

4^ο ΠΑΡΑΔΟΤΕΟ

ΜΕΛΕΤΗ ΓΙΑ ΤΟ ΕΡΓΟ
«ΕΝΘΑΡΡΥΝΣΗ ΕΠΙΧΕΙΡΗΜΑΤΙΚΗΣ ΕΝΕΡΓΕΙΑΣ,
ΚΑΙΝΟΤΟΜΙΩΝ ΕΦΑΡΜΟΓΩΝ ΚΑΙ ΜΑΘΗΜΑΤΩΝ
ΕΠΙΛΟΓΗΣ ΦΟΙΤΗΤΩΝ ΚΑΙ ΣΠΟΥΔΑΣΤΩΝ»
ΜΕΤΡΟ 3.1 - ΚΑΤΗΓΟΡΙΑ ΠΡΑΞΗΣ 3.1.2Β

(Τόμος Β)



ΜΑΡΤΙΟΣ 2008

Β' ΜΕΡΟΣ

1. ΙΟΝΙΟ ΠΑΝΕΠΙΣΤΗΜΙΟ

1.1. ΒΑΣΙΚΑ ΣΤΟΙΧΕΙΑ ΤΑΥΤΟΤΗΤΑΣ ΚΑΙ ΑΠΟΛΟΓΙΣΤΙΚΩΝ ΣΤΟΙΧΕΙΩΝ ΟΙΚΟΝΟΜΙΚΟΥ ΑΝΤΙΚΕΙΜΕΝΟΥ ΤΟΥ ΈΡΓΟΥ

Ίδρυμα	ΙΟΝΙΟ ΠΑΝΕΠΙΣΤΗΜΙΟ
Κωδικός MIS	99530
Κατηγορία Πράξης	3.1.2.β – Β' ΦΑΣΗ
Τίτλος	«Ανάπτυξη και εισαγωγή Μαθημάτων Επιχειρηματικότητας και Συνοδευτικών Δράσεων στο Ι. Π.»
Γενικά Στοιχεία Επιστημονικού Υπευθύνου του Έργου	
Όνομα	Αθανάσιος
Επώνυμο	Ευσταθίου
Θέση στο Ίδρυμα	Λέκτορας
Διάρκεια στο Έργο	22/12/2005/-31/08/2007
Γενικά Στοιχεία Ιδρυματικού Υπευθύνου του Έργου	
Όνομα	Χαράλαμπος
Επώνυμο	Ξανθουδάκης
Θέση στο Ίδρυμα	Αντιπρύτανης Ακαδημαϊκών Υποθέσεων και Προσωπικού
Διάρκεια στο Έργο	22/12/2005-31/08/2007

ΠΙΝΑΚΑΣ 1 - Οικονομικά Στοιχεία Υλοποίησης					
Ημ/νια Έναρξης	Ημ/νια Λήξης Φυσικού Αντ/μένου	Ημ/νια Λήξης Οικονομικού Αντ/μένου	Προϋπολογισμός (€)	Πιστοποιημένες δαπάνες (€)	% Απορρόφησης
22/12/2005	31/8/2007	31/8/2007	180.000	124.720	69,29

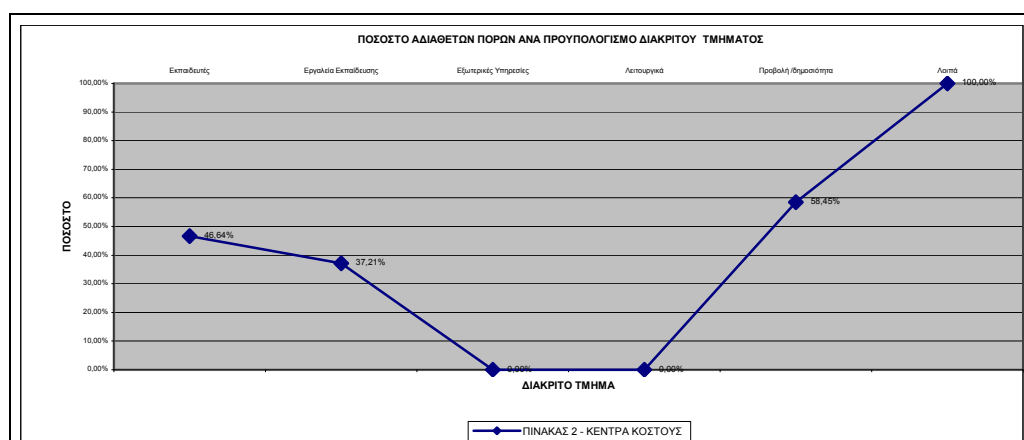
Βασικά σημεία σχεδίου δράσης

- Εισαγωγή μαθημάτων επιχειρηματικότητας με θεματολογία σχετική με το αντικείμενο σπουδών των τμημάτων του ιδρύματος.
- Παραγωγή εκπαιδευτικού υλικού. Για τις ανάγκες διδασκαλίας θα αναπτυχθεί φάκελος των μαθημάτων, θα εκπονηθούν σημειώσεις του μαθήματος η οποίες θα παρέχονται σε έντυπη και ηλεκτρονική μορφή, ενώ η ανάπτυξη των μαθημάτων θα γίνει σε περιβάλλον τηλεεκπαίδευσης.
- Στην διάρκεια διδασκαλίας θα αναπτυχθούν στην τάξη εικονικές επιχειρήσεις με την βοήθεια του κατάλληλου λογισμικού και θα πραγματοποιηθούν ασκήσεις. Επιπλέον, θα σχεδιαστούν

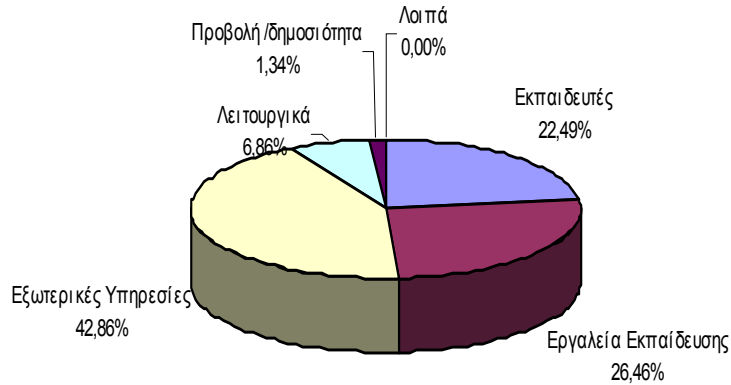
μελέτες περιπτώσεων υπαρκτών επιχειρήσεων όπου το αντικείμενο δραστηριότητας τους σχετίζεται με το αντικείμενο σπουδών των τμημάτων. Τέλος οι φοιτητές θα πρέπει να συντάξουν το δικό τους επιχειρηματικό σχέδιο.

- Στο σχέδιο δράση του ιδρύματος προβλέπεται η απονομή Βραβείων Επιχειρηματικότητας, για το καλύτερο επιχειρηματικό πλάνο.
- Επαφές με επιχειρήσεις και άλλα ιδρύματα της Τριτοβάθμιας Εκπαίδευσης. Μια ακόμη δράση που σχεδιάζεται να πραγματοποιηθεί στο πλαίσιο του προγράμματος αφορά επισκέψεις σε εκπαιδευτικά ιδρύματα της χώρας και του εξωτερικού αλλά και επισκέψεις σε επιχειρήσεις και οργανισμούς.
- Ακόμη για τις ανάγκες προβολής και δημοσιότητας του έργου θα δημιουργηθεί ιστοσελίδα του προγράμματος και θα διοργανωθεί ημερίδα επιχειρηματικότητας.
- Τέλος, στο έργο προβλέπεται εσωτερική αξιολόγηση.

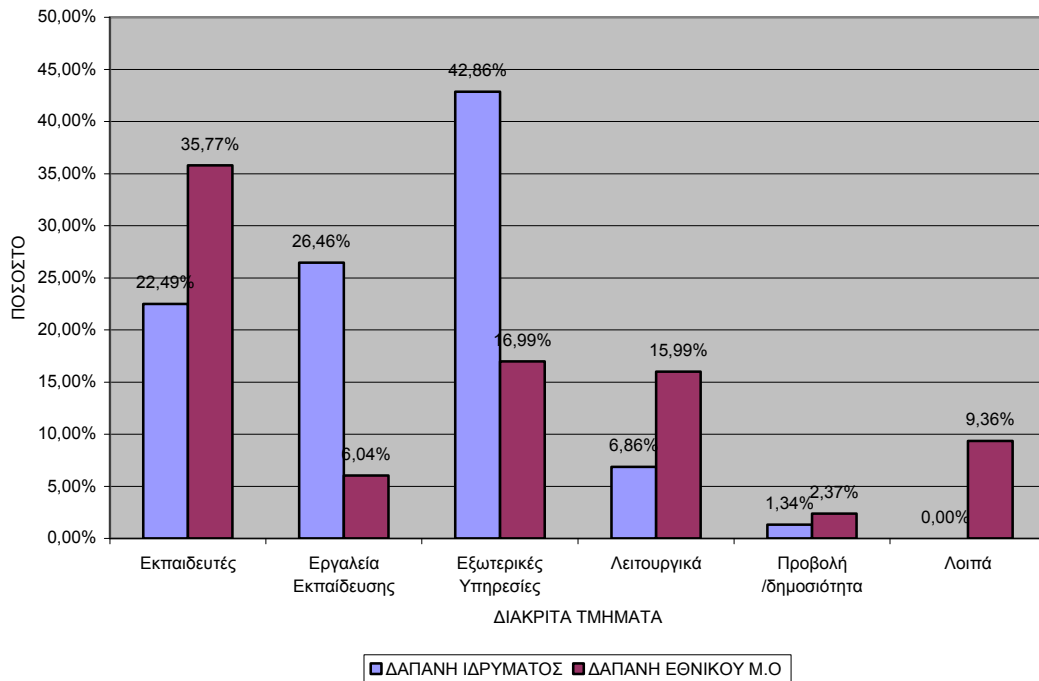
ΠΙΝΑΚΑΣ 2- Κέντρα Κόστους					
Περιγραφή Διακριτού	Προϋπολογισμός (€)	% στο Σύνολο Π/Υ	Πιστοποιημένη Δαπάνη (€)	%στο Σύνολο Π.Δ	% Απορρόφησης
Εκπαιδευτές	52.560,00	29,20%	28.044,00	22,49%	53,36%
Εργαλεία Εκπαίδευσης	52.560,00	29,20%	33.000,00	26,46%	62,79%
Εξωτερικές Υπηρεσίες	53.460,00	29,70%	53.460,00	42,86%	100,00%
Λειτουργικά	8.550,00	4,75%	8.550,00	6,86%	100,00%
Προβολή /δημοσιότητα	4.010,00	2,23%	1.666,00	1,34%	41,55%
Λοιπά	8.860,00	4,92%	0,00	0,00%	0,00%
ΣΥΝΟΛΟ	180.000,00	100,00%	124.720,00	100,00%	69,29%



ΚΑΤΑΝΟΜΗ ΔΑΠΑΝΩΝ ΣΤΑ ΔΙΑΚΡΙΤΑ ΤΜΗΜΑΤΑ



ΣΥΓΚΡΙΤΙΚΗ ΑΠΕΙΚΟΝΙΣΗ ΔΑΠΑΝΩΝ ΙΔΡΥΜΑΤΟΣ & ΔΑΠΑΝΩΝ ΕΘΝΙΚΟΥ Μ.Ο



■ Η απορρόφηση συνολικά ανήλθε στο 69,29%. Κατά διακριτό κέντρο κόστους ή απορρόφηση κυμάνθηκε από 100% στις εξωτερικές υπηρεσίες και στα

λειτουργικά έως 0,00% στα λοιπά (πίνακα 2).

1.2. ΔΙΟΙΚΗΤΙΚΗ ΟΡΓΑΝΩΣΗ ΚΑΙ ΣΤΕΛΕΧΩΣΗ ΦΟΡΕΑ

1.2.1. Στελέχωση του Φορέα

ΠΙΝΑΚΑΣ 3- Συγκεντρωτικά		
Πλήθος ατόμων	A/M	A/M άτομο
3	13,71	4,57

ΠΙΝΑΚΑΣ 4- Ανάλυση Στελέχωσης Ανά Θέση			
Ανάλυση ανά θέση	πλήθος	A/M	A/M /άτομο
ΔΙΟΙΚΗΤΙΚΗ ΚΑΙ ΟΡΓΑΝΩΤΙΚΗ ΥΠΟΣΤΗΡΙΞΗ	1,00	4,57	4,57
ΕΠΙΣΤΗΜΟΝΙΚΗ ΟΜΑΔΑ ΣΥΝΤΟΝΙΣΜΟΥ	1,00	4,57	4,57
ΤΕΧΝΙΚΗ ΥΠΟΣΤΗΡΙΞΗ	1,00	4,57	4,57

ΠΙΝΑΚΑΣ 5- Ανάλυση Στελέχωσης Ανά Ειδικότητα			
Ανάλυση ανά ειδικότητα	πλήθος	A/M	A/M /άτομο
ΔΙΟΙΚΗΤΙΚΟ ΠΡΟΣΩΠΙΚΟ ΕΚΤΟΣ ΙΔΡΥΜΑΤΟΣ	1,00	4,57	4,57
ΕΠΙΣΤΗΜΟΝΙΚΟ ΠΡΟΣΩΠΙΚΟ ΕΚΤΟΣ ΙΔΡΥΜΑΤΟΣ	1,00	4,57	4,57
ΤΕΧΝΙΚΟ ΠΡΟΣΩΠΙΚΟ ΕΚΤΟΣ ΙΔΡΥΜΑΤΟΣ	1,00	4,57	4,57

ΠΙΝΑΚΑΣ 6- Ανάλυση Στελέχωσης ανά εργασιακή σχέση με φορέα			
Ανάλυση ανά εργασιακή σχέση με Φορέα	πλήθος	A/M	A/M /άτομο
ΣΥΜΒΑΣΗ ΕΡΓΟΥ	3,00	13,71	4,57

1.2.1. Οργανωτική και υλικοτεχνική επάρκεια του φορέα

ΠΙΝΑΚΑΣ 7- Οργανωτική και υλικοτεχνική επάρκεια φορέα		
A/A	Περιγραφή	Βαθμός
1	Ποσοτική επάρκεια διοικητικού και τεχνικού προσωπικού για τη διοίκηση και διαχείριση του έργου	Πολύ καλή
2	Ποιοτική επάρκεια διοικητικού και τεχνικού προσωπικού για τη διοίκηση και διαχείριση του έργου	Πολύ καλή
3	Καταλληλότητα του συστήματος διοίκησης του έργου	Πολύ καλή
4	Επάρκεια (ποσοτική) χώρων και βασικής υποδομής, στη διάθεση των στελεχών διοίκησης/ διαχείρισης του έργου	Άριστη
5	Ποιότητα χώρων και βασικής υποδομής, στη διάθεση των στελεχών διοίκησης/ διαχείρισης του έργου	Πολύ καλή
6	Επάρκεια (ποσοτική) τεχνολογικής υποδομής, στη διάθεση των στελεχών διοίκησης/ διαχείρισης του έργου	Άριστη
7	Ποιότητα τεχνολογικής υποδομής, στη διάθεση των στελεχών διοίκησης/ διαχείρισης του έργου	Πολύ καλή

ΠΙΝΑΚΑΣ 8- Αναφορά προβλημάτων αδυναμιών		
A/A	Περιγραφή	Βαθμός
1	Επάρκεια και καταλληλότητα των στελεχών του φορέα για τη διοίκηση του έργου	Κανένα
2	Σύστημα διοίκησης του έργου	Κανένα
3	Χώροι και τεχνολογική υποδομή για τη διοίκηση του έργου	Περιορισμένη κτιριακή υποδομή

ΠΙΝΑΚΑΣ 9- Αναφορά αλλαγών/ βελτιώσεων σε σχέση με την Α' Φάση

Δεν αναφέρθηκαν αλλαγές.

- Ο φορέας στελεχώθηκε με 3 άτομα που πρόσφεραν 13,71 Α/Μ εργασίας ή 4.57 Α/Μ κατά άτομο. Και τα τρία ήταν εκτός ιδρύματος με σύμβαση έργου. Η οργανωτική και υλικοτεχνική επάρκεια του φορέα από άριστη μέχρι πολύ καλή.
- Πάντως, σαν πρόβλημα αναφέρθηκε η περιορισμένη κτιριακή υποδομή.

1.2.2. Δημιουργούμενη Απασχόληση

ΠΙΝΑΚΑΣ 10- Δημιουργούμενη απασχόληση					
Σύνολο θέσεων		Νέες θέσεις στο πλαίσιο του έργου		Διατηρούμενες θέσεις στο πλαίσιο του έργου	
Πλήθος	Α/Ω	Πλήθος	Α/Ω	Πλήθος	Α/Ω
2,00	60,00	0,00	0,00	2,00	60,00
100,00%	100,00%	0,00%	0,00%	100,00%	100,00%

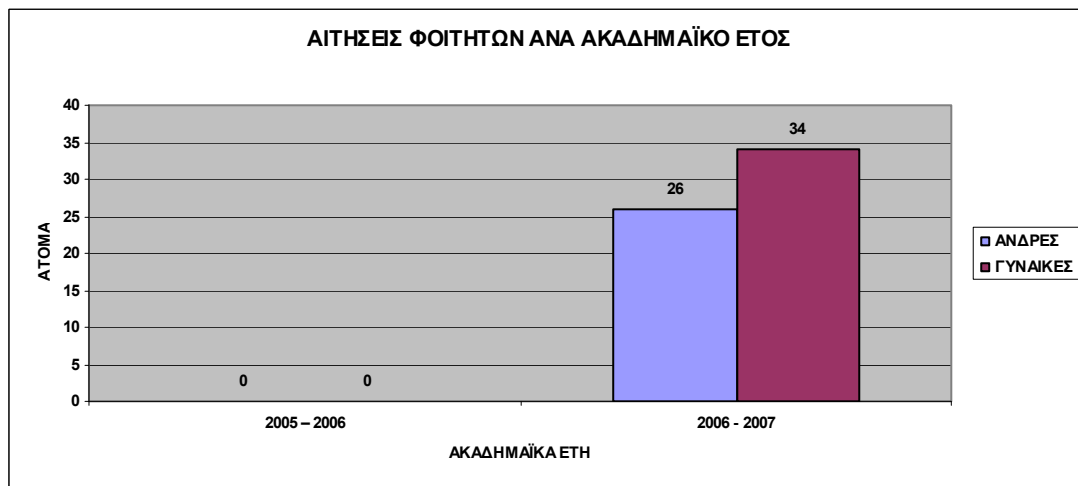
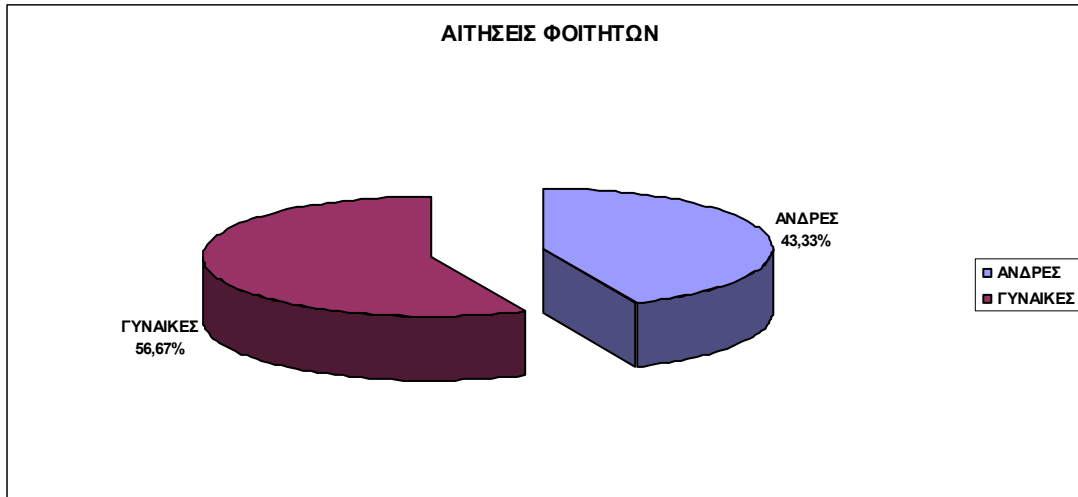
ΠΙΝΑΚΑΣ 10β- Δημιουργούμενη απασχόληση κατά έτος		
	Υπάρχουσες θέσεις	Νέες θέσεις απασχόλησης
2005-2006	0	0
2006-2007	2	0

ΠΙΝΑΚΑΣ 11- Επάρκεια των εκπαιδευτικών που συμμετείχαν στο πρόγραμμα	
	Βαθμός
Εκπαιδευτική επάρκεια συναφής με το αντικείμενο της επιχειρηματικότητας	Πολύ καλή
Εκπαιδευτική εμπειρία σε αντικείμενα επιχειρηματικότητας	Άριστη

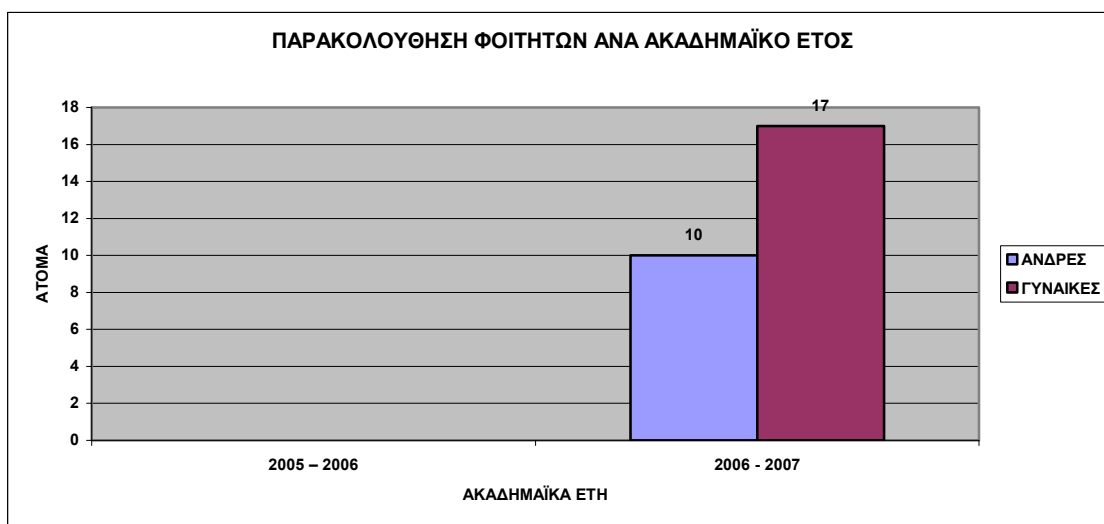
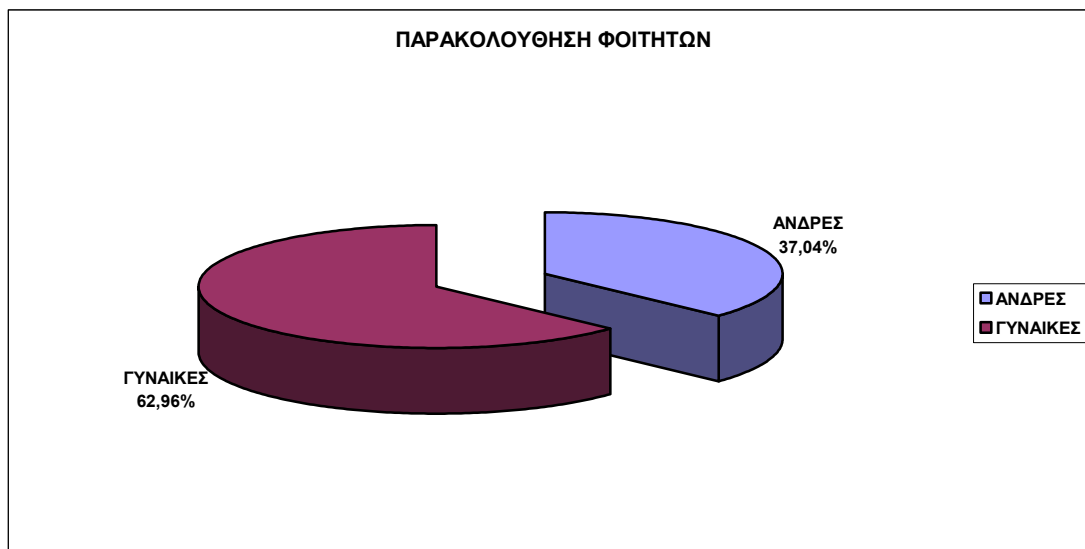
- Το εκπαιδευτικό δυναμικό ανήλθε σε δύο άτομα που προσέφεραν 60 Α/Ω εργασίας. Και τα δύο κατέλαβαν υπάρχουσες θέσεις αλλά σύμφωνα με τον Πίνακα 10Β εργάστηκαν μόνο το 2006-2007. Η εκπαιδευτική τους επάρκεια αξιολογήθηκε ως πολύ καλή και η εμπειρία τους ως άριστη.

1.3. ΣΥΜΜΕΤΟΧΗ ΤΟΥ ΦΟΙΤΗΤΙΚΟΥ ΠΛΗΘΥΣΜΟΥ ΣΤΟ ΕΡΓΟ

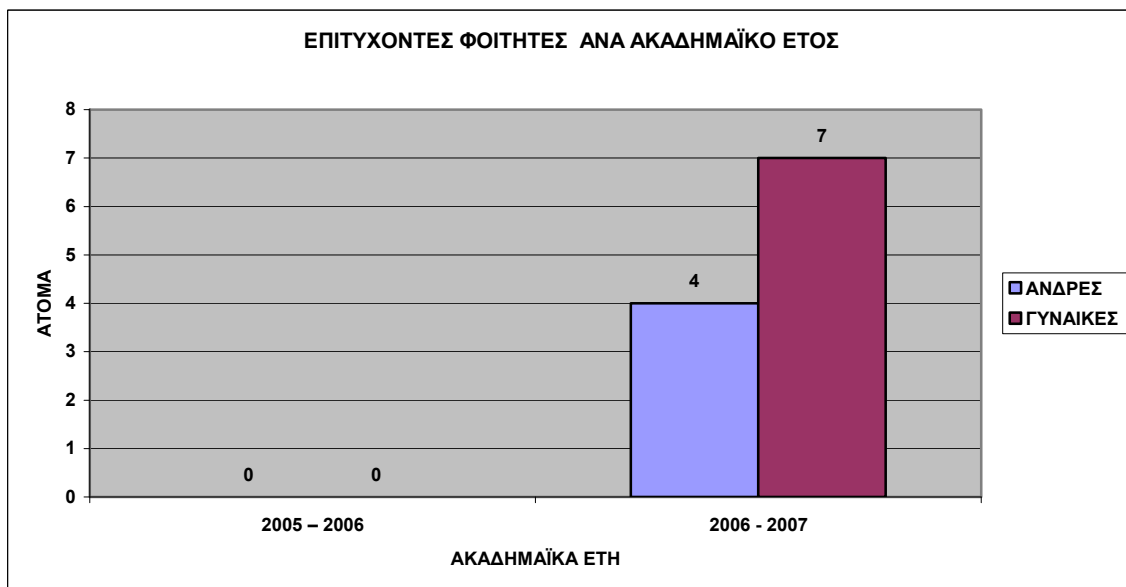
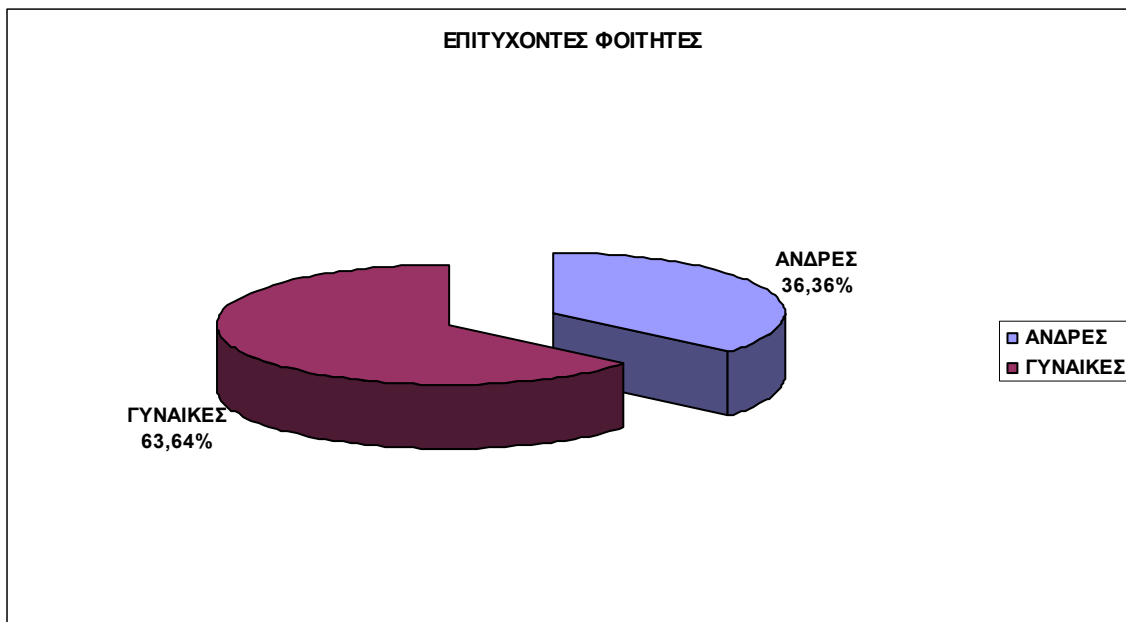
ΠΙΝΑΚΑΣ 12- Αριθμός αιτήσεων φοιτητών			
	ΑΝΔΡΕΣ	ΓΥΝΑΙΚΕΣ	ΣΥΝΟΛΟ
2005 – 2006	0	0	0
2006 - 2007	26	34	60
ΣΥΝΟΛΑ	26	34	60



ΠΙΝΑΚΑΣ 13- Παρακολούθηση φοιτητών ανά έτος			
	ΑΝΔΡΕΣ	ΓΥΝΑΙΚΕΣ	ΣΥΝΟΛΟ
2005 – 2006			
2006 - 2007	10	17	27
ΣΥΝΟΛΑ	10	17	27



ΠΙΝΑΚΑΣ 14- Επιτυχόντες			
	ΑΝΔΡΕΣ	ΓΥΝΑΙΚΕΣ	ΣΥΝΟΛΟ
2005 – 2006	0	0	0
2006 - 2007	4	7	11
ΣΥΝΟΛΑ	4	7	11



ΠΙΝΑΚΑΣ 17- Παρουσίαση δεικτών				
Δείκτες ΚΠ 3.2.1.β	Περιγραφή δεικτών	Μονάδα μέτρησης	Τιμή στόχος	Πραγματοποιηθείσα τιμή
34767 & 34768	ΕΠΩΦΕΛΟΥΜΕΝΟΙ ΑΝΔΡΕΣ ΚΑΙ ΓΥΝΑΙΚΕΣ ΦΟΙΤΗΤΕΣ ΑΕΙ, ΑΠΟ ΠΡΟΓΡΑΜΜΑΤΑ ΣΥΝΔΕΣΗΣ ΜΕ ΤΗΝ ΑΓΟΡΑ ΕΡΓΑΣΙΑΣ	ΑΡΙΘΜΟΣ	405	27

- ➡ Ο αριθμός των αιτήσεων για το έτος 2006-2007 που λειτούργησε το πρόγραμμα ανήλθε σε 60 εκ των οποίων παρακολούθησαν 27 και πέτυχαν 11 (4 Α και 7 Γ). Η πραγματοποιηθείσα τιμή των επωφελούμενων είναι 27 και απέχει σε μεγάλο βαθμό από την αρχική τιμή στόχο 405.

1.4. ΣΥΝΕΡΓΑΣΙΑ ΜΕ ΕΠΙΧΕΙΡΗΣΕΙΣ ΚΑΙ ΕΥΡΥΤΕΡΗ ΔΙΚΤΥΩΣΗ

ΠΙΝΑΚΑΣ 18- Συνεργαζόμενες επιχειρήσεις	
	Σύνολο Επιχ/σεων
2006 - 2007	2

ΠΙΝΑΚΑΣ 19- Επισκέψεις φοιτητών σε επιχειρήσεις			
	Επιχειρήσεις εκτός νομού	Επιχειρήσεις του νομού	Σύνολο
2006 - 2007	0	1	1
Σύνολο	0	1	1
%	0,00%	100,00%	100,00%

ΠΙΝΑΚΑΣ 20- Κριτήρια επιλογής επιχειρήσεων		
A/A	Περιγραφή	Βαθμός
1	Μέγεθος	Έτσι κι Έτσι
2	Συνάφεια με την ειδικότητα των φοιτητών	Πολύ
3	Δραστηριοποίησή τους σε τομείς νέων τεχνολογιών	Πολύ
4	«Καλό όνομα» στο επιχειρεί	Πολύ
5	Γειτνίαση με το ίδρυμα;	Έτσι κι Έτσι
6	Άλλο (τί)	Πολύ

ΠΙΝΑΚΑΣ 21- Αλλαγές στη σύνθεση των συνεργαζόμενων επιχειρήσεων σε σχέση με την Α' Φάση		
A/A	ΠΕΡΙΓΡΑΦΗ	ΑΞΙΟΛΟΓΗΣΗ
1	Μεγέθους	Καμία
2	Συνάφειας τους με την ειδικότητα των φοιτητών	Καμία
3	Δραστηριοποίησής τους σε τομείς νέων τεχνολογιών	Καμία
4	«Καλού ονόματος» στο επιχειρεί	Καμία
5	Γειτνίασης τους με το ίδρυμα	Καμία
6	Άλλο (τί;)	Καμία

- ➔ Δύο επιχειρήσεις συνεργάστηκαν με το πρόγραμμα το 2006-2007. Έγινε μια επίσκεψη σε μια επιχείρηση εντός του Νομού. Τα βασικά κριτήρια επιλογής που επηρέασαν πολύ την επιλογή των επιχειρήσεων ήταν τα κριτήρια 2,3,και 4 του Πίνακα 20.

1.5. ΕΚΠΑΙΔΕΥΤΙΚΟΙ ΣΤΟΧΟΙ, ΕΡΓΑΛΕΙΑ ΚΑΙ ΤΕΧΝΙΚΕΣ – ΕΚΠΑΙΔΕΥΤΙΚΑ ΑΠΟΤΕΛΕΣΜΑΤΑ

ΠΙΝΑΚΑΣ 22- Τίτλοι μαθημάτων που περιλαμβάνονται στο πρόγραμμα		
A/A	Περιγραφή	Πλήθος
1	ΕΠΙΚΟΥΡΙΚΑ ΜΑΘΗΜΑΤΑ ΓΙΑ ΤΗΝ ΚΑΤΑΝΟΗΣΗ ΤΗΣ ΕΠΙΧ/ΤΑΣ	0
2	ΕΞΕΙΔΙΚΕΥΜΕΝΑ ΜΑΘΗΜΑΤΑ ΕΠΙΧ/ΤΑΣ	0
3	ΕΙΣΑΓΩΓΙΚΑ ΜΑΘΗΜΑΤΑ ΕΠΙΧ/ΤΑΣ	1
Σύνολο		1

ΠΙΝΑΚΑΣ 23- Εκπαιδευτικοί Στόχοι του Προγράμματος	
ΠΕΡΙΓΡΑΦΗ	
ΝΑΙ	>Ανάπτυξη βασικών επιχειρηματικών δεξιοτήτων και καλλιέργεια επιχειρηματικής κουλτούρας

ΠΙΝΑΚΑΣ 24– Συγγράμματα, Επιστημονικές Εργασίες και Δημοσιεύσεις		
	Συγγράμματα	Επιστημονικές Εργασίες και Δημοσιεύσεις
2006 - 2007	1	0
Σύνολο	1	0

ΠΙΝΑΚΑΣ 25– Εκπαιδευτικό υλικό		
	Εκπαιδευτικό Υλικό	
	Πρωτότυπο	Προσαρμοσμένο
2006 - 2007	5	4
Σύνολο	5	4

ΠΙΝΑΚΑΣ 26- Νέοι τρόποι και μέσα διδασκαλίας
Χρήση νέων τρόπων και μέσω διδασκαλίας
ΝΑΙ → ΤΗΛΕΚΠΑΙΔΕΥΣΗ

ΠΙΝΑΚΑΣ 27- Εικονικές επιχειρήσεις- Μελέτες περίπτωσης- Ολοκληρωμένες Δράσεις Καθοδήγησης			
	Εικονικές επιχειρήσεις	Μελέτες περίπτωσης	Ολοκληρωμένες Δράσεις Καθοδήγησης
Σύνολο	0,00	11,00	

ΠΙΝΑΚΑΣ 28- Βαθμός συμβολής των χρησιμοποιούμενων μεθόδων και παροχής διδασκαλίας στους στόχους του προγράμματος	
Βαθμός	
Άριστος	

ΠΙΝΑΚΑΣ 29- Πλήθος επιχειρηματικών σχεδίων	
	Επιχειρηματικά σχέδια
2005-2006	0
2006-2007	11

ΠΙΝΑΚΑΣ 30- Βραβείο επιχειρηματικότητας	
	Πλήθος
2005-2006	
2006-2007	0

- ➔ Δημιουργήθηκε ένα εισαγωγικό μάθημα και ένα σύγγραμμα το 2006-2007. Το εκπαιδευτικό υλικό που χρησιμοποιήθηκε ήταν πρωτότυπο και προσαρμοσμένο. Δημιουργήθηκαν 11 μελέτες περίπτωσης και 11 επιχειρηματικά σχέδια χωρίς να αποσπάσουν βραβείο επιχειρηματικότητας.

1.6. ΠΡΟΒΟΛΗ/ ΔΗΜΟΣΙΟΤΗΤΑ

ΠΙΝΑΚΑΣ 31- Μέσα προβολής & δημοσιότητας			
Εκδηλώσεις προβολής του προγράμματος		Δαπάνες	
		(€)	% στο σύνολο των δαπανών
Ημερίδες	1	1.666,00	1,34%
Workshops	1		
Άλλες(τι;)	5		
Σύνολο	7		

ΠΙΝΑΚΑΣ 32- Κόμβος Προγράμματος	
Υπαρξη κόμβου	Μ.Ο. Επισκέψεων
ναι	Δεν διαθέτει μετρητή

- Δαπανήθηκαν 1.666,00€ ή το 1,34% των συνολικών δαπανών και έγιναν 7 συνολικά εκδηλώσεις: μια ημερίδα, ένα workshop και 5 που δεν προσδιορίστηκαν. Υπάρχει κόμβος προγράμματος αλλά δεν αναφέρονται επισκέψεις, αν έγιναν.

1.7. ΑΞΙΟΛΟΓΗΣΗ ΤΟΥ ΠΡΟΓΡΑΜΜΑΤΟΣ

ΠΙΝΑΚΑΣ 33- Έντυπα αξιολόγησης			
Έντυπα Αξιολόγησης			Ποσοστό συμπληρωμένων εντύπων/ ωφελούμενοι
Είδος	Αριθμός	Αριθμός συμπληρωμένων	
Προγράμματος	1	1	-

ΠΙΝΑΚΑΣ 34- Επεξεργασία και διάχυση αποτελεσμάτων αξιολόγησης	
	Κατάσταση
Υπαρξη βάσης δεδομένων	ΟΧΙ
Στατιστική επεξεργασία	ΝΑΙ
Είδος στατιστικής επεξεργασίας	ΑΛΛΟ
Διανομή αποτελεσμάτων αξιολόγησης στους φοιτητές	ΟΧΙ

ΠΙΝΑΚΑΣ 35- Εσωτερική αξιολόγηση
ΝΑΙ

- Αναφέρεται ότι έγινε εσωτερική αξιολόγηση στη βάση προφανώς ενός συμπληρωμένου εντύπου αξιολόγησης. Πάντως, δεν έγινε διανομή αποτελεσμάτων της αξιολόγησης στους φοιτητές.

1.8. ΠΡΟΫΠΟΘΕΣΕΙΣ ΚΑΙ ΔΙΑΔΙΚΑΣΙΕΣ ΎΝΤΑΞΗΣ ΣΤΟ ΠΡΟΓΡΑΜΜΑ ΣΠΟΥΔΩΝ

➡ **Ανοικτό σε όλους.**

1.9. ΠΑΡΑΤΗΡΗΣΕΙΣ ΕΠΙ ΤΟΥ ΔΙΑΧΕΙΡΙΣΤΙΚΟΥ ΠΛΑΙΣΙΟΥ

ΠΙΝΑΚΑΣ 36- Αξιολόγηση του πλαισίου υλοποίησης του προγράμματος- Παρατηρήσεις και προτάσεις βελτίωσης	
1. Ικανοποιητικό και ευέλικτο	ΝΑΙ
2. Άλλο	ΝΑΙ

2. Α.Σ.ΠΑΙ.Τ.Ε

2.1. ΒΑΣΙΚΑ ΣΤΟΙΧΕΙΑ ΤΑΥΤΟΤΗΤΑΣ ΚΑΙ ΑΠΟΛΟΓΙΣΤΙΚΩΝ ΣΤΟΙΧΕΙΩΝ ΟΙΚΟΝΟΜΙΚΟΥ ΑΝΤΙΚΕΙΜΕΝΟΥ ΤΟΥ ΈΡΓΟΥ

Ίδρυμα	Α.Σ.ΠΑΙ.Τ.Ε
Κωδικός MIS	99236
Κατηγορία Πράξης	3.1.2β Β΄ Φάση
Τίτλος	ΕΠΙΧΕΙΡΗΜΑΤΙΚΟΤΗΤΑ ΓΝΩΣΗ ΙΔΕΑ ΔΡΑΣΗ
Γενικά Στοιχεία Επιστημονικού Υπευθύνου του Έργου	
Όνομα	ΚΩΝΣΤΑΝΤΙΝΟΣ
Επώνυμο	ΜΑΚΡΟΠΟΥΛΟΣ
Θέση στο Ίδρυμα	ΠΡΟΕΔΡΟΣ Δ.Ε
Διάρκεια στο Έργο	23/9/05-31/8/07
Γενικά Στοιχεία Ιδρυματικού Υπευθύνου του Έργου	
Όνομα	ΚΩΝΣΤΑΝΤΙΝΟΣ
Επώνυμο	ΜΑΚΡΟΠΟΥΛΟΣ
Θέση στο Ίδρυμα	ΠΡΟΕΔΡΟΣ Δ.Ε
Διάρκεια στο Έργο	23/9/05-31/8/07

ΠΙΝΑΚΑΣ 1- Οικονομικά Στοιχεία Υλοποίησης					
Ημ/νια Έναρξης	Ημ/νια Λήξης Φυσικού Αντ/μένου	Ημ/νια Λήξης Οικονομικού Αντ/μένου	Προϋπολογισμός (€)	Πιστοποιημένες δαπάνες (€)	% Απορρόφησης
23/9/2005	31/8/2007	31/8/2007	180.000,00	104.596,18	58,11%

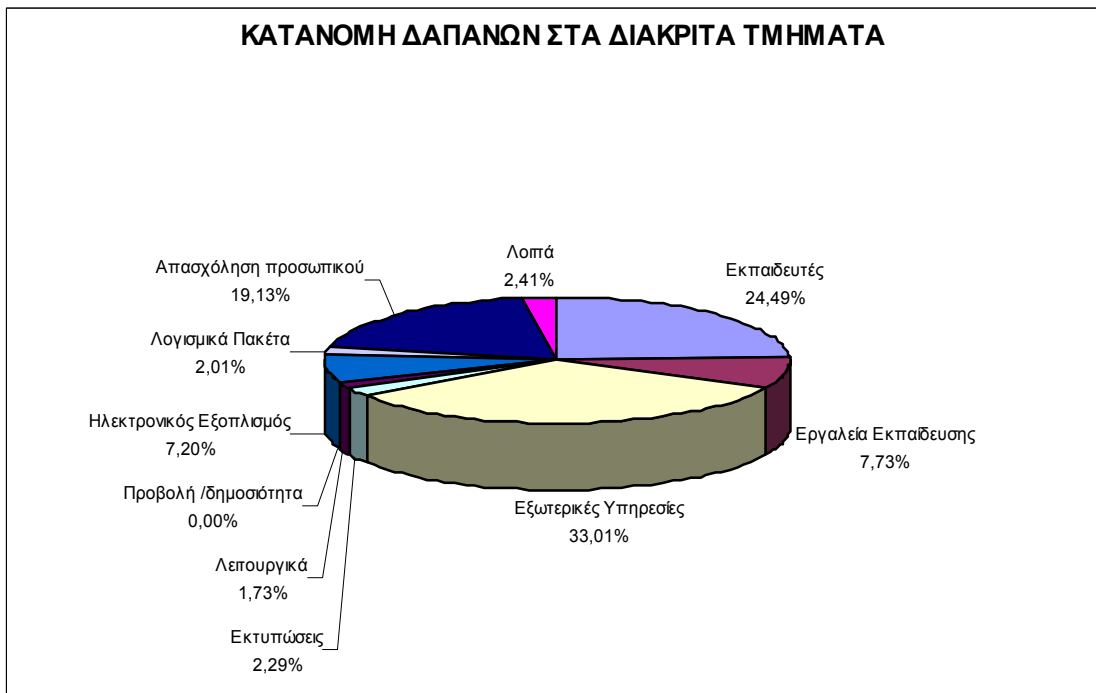
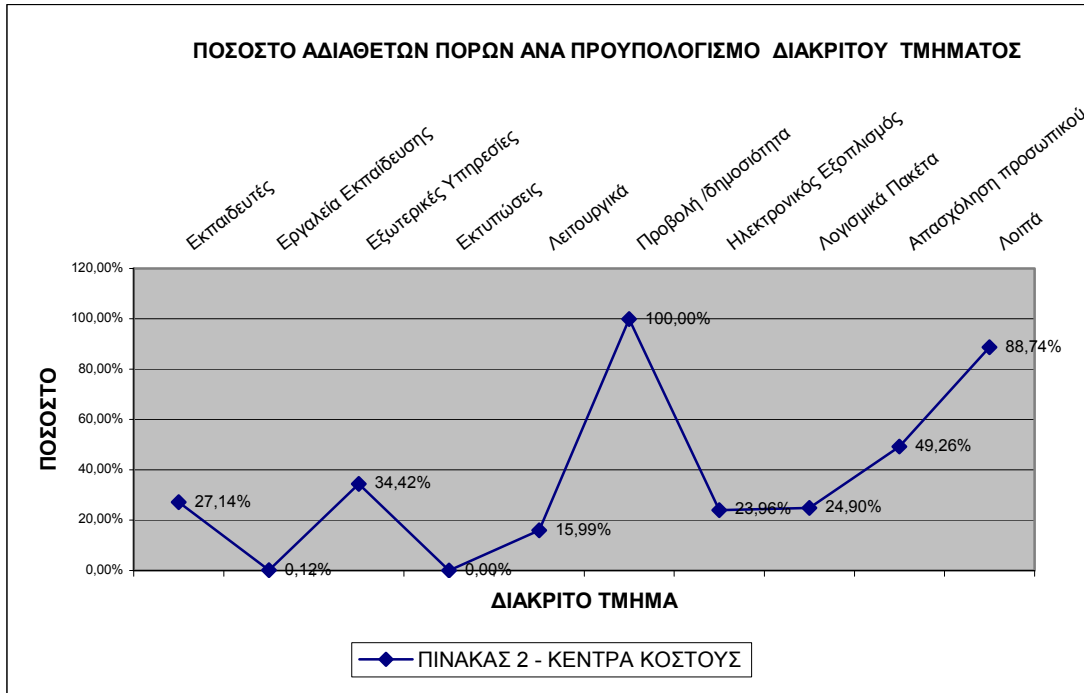
Βασικά σημεία σχεδίου δράσης

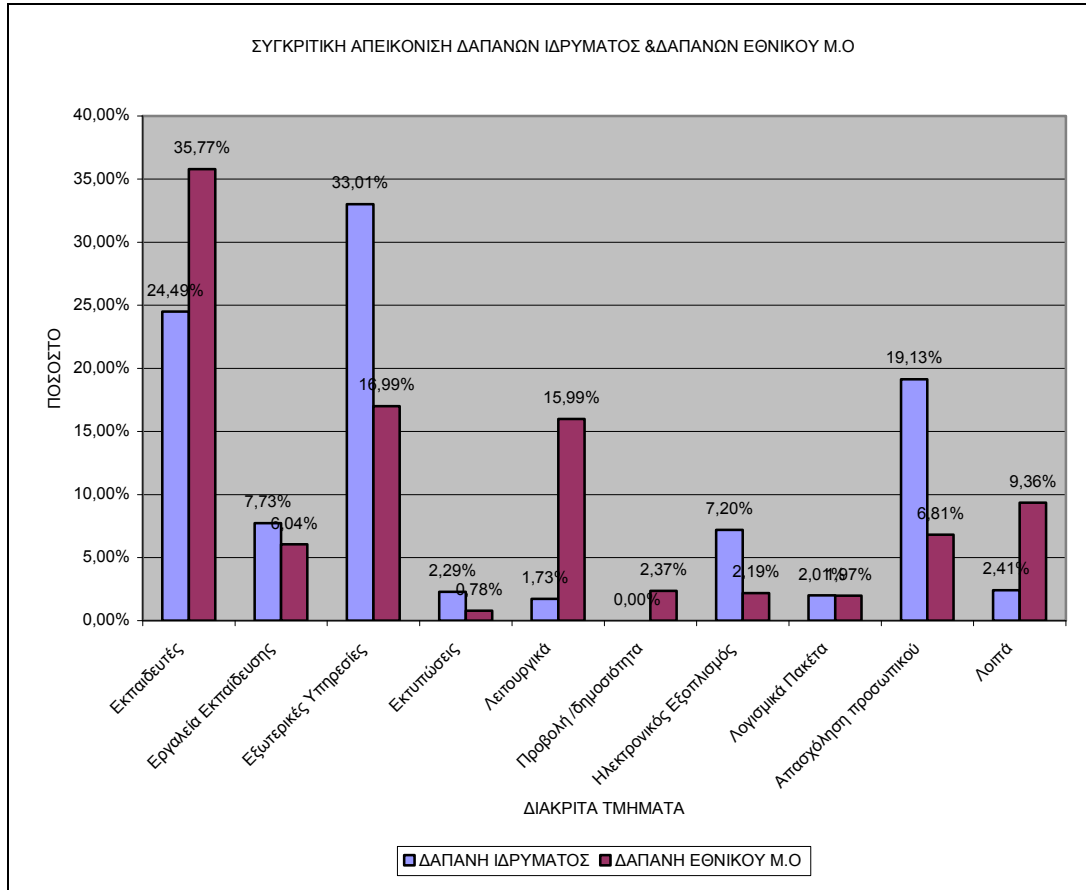
- ➔ Εισαγωγή μαθημάτων επιχειρηματικότητας. Για την εισαγωγή των μαθημάτων κρίνεται σκόπιμη η προηγούμενη έρευνα στα πρακτικά διδασκαλίας της επιχειρηματικότητας σε Ελληνικά Ιδρύματα της Τριτοβάθμιας Εκπαίδευσης και σύνθεση εκθέσεων μετά από τις επισκέψεις για διαμόρφωση εκπαιδευτικού υλικού.
- ➔ Για τις ανάγκες διδασκαλίας σχεδιάζεται η παραγωγή εκπαιδευτικού υλικού και η διάθεση του στους φοιτητές- σπουδαστές σε έντυπη και ηλεκτρονική μορφή. Επιπλέον προγραμματίζεται εμπλουτισμός της βιβλιοθήκης με βιβλιογραφία σχετική με την επιχειρηματικότητα.
- ➔ Στο πλαίσιο των μαθημάτων αναμένεται να αναπτυχθούν στην τάξη εικονικές επιχειρήσεις καθώς και μελέτες περιπτώσεων από τους φοιτητές κατόπιν επίσκεψης σε επιχειρήσεις.

- Οι φοιτητές θα κλιθούν επίσης να αναπτύξουν τα δικά τους επιχειρηματικά πλάνα και για τον σκοπό αυτό σχεδιάζεται ο αχηματισμός ομάδας μεντόρων από διδακτικό προσωπικό αλλά και στελέχη επιχειρήσεων.
- Με το πέρας των μαθημάτων τα επιχειρηματικά σχέδια των φοιτητών θα συμμετάσχουν σε διαδικασία αξιολόγησης, αφού πρώτα οριστεί η επιτροπή αξιολόγησης οι κανονισμοί και τα κριτήρια, για την απονομή των Βραβείων Επιχειρηματικότητας.
- Τέλος, για τις ανάγκες προβολής και δημοσιότητας καθώς και διάχυσης της πληροφορίας θα οργανωθούν ημερίδες επιχειρηματικότητας και θα δημιουργηθεί ιστοσελίδα η οποία θα ενημερώνεται καθημερινά.

ΠΙΝΑΚΑΣ 2- Κέντρα Κόστους

Περιγραφή Διακριτού	Προϋπολογισμός (€)	% στο Σύνολο Π/Υ	Πιστοποιημένη Δαπάνη (€)	%στο Σύνολο Π.Δ	% Απορρόφησης
Εκπαιδευτές	35.151,00	19,53%	25.612,00	24,49%	72,86%
Εργαλεία Εκπαίδευσης	8.100,00	4,50%	8.089,99	7,73%	99,88%
Εξωτερικές Υπηρεσίες	52.650,00	29,25%	34.530,00	33,01%	65,58%
Εκτυπώσεις	2.400,00	1,33%	2.400,00	2,29%	100,00%
Λειτουργικά	2.150,00	1,19%	1.806,28	1,73%	84,01%
Προβολή /δημοσιότητα	5.021,00	2,79%	0,00	0,00%	0,00%
Ηλεκτρονικός Εξοπλισμός	9.900,00	5,50%	7.527,93	7,20%	76,04%
Λογισμικά Πακέτα	2.800,00	1,56%	2.102,73	2,01%	75,10%
Απασχόληση προσωπικού	39.428,00	21,90%	20.006,00	19,13%	50,74%
Λοιπά	22.400,00	12,44%	2.521,25	2,41%	11,26%
ΣΥΝΟΛΟ	180.000,00	100,00%	104.596,18	100,00%	58,11%





- Η απορρόφηση ανήλθε συνολικά στο 58,11% στη βάση πιστοποιημένου Δαπανών. Η απορρόφηση κατά διακριτό κέντρο κόστους κυμαίνεται από 0.00 (προβολή – δημοσιότητα) έως 100% (εκτυπώσεις).

2.2. ΔΙΟΙΚΗΤΙΚΗ ΟΡΓΑΝΩΣΗ ΚΑΙ ΣΤΕΛΕΧΩΣΗ ΦΟΡΕΑ

2.2.1. Στελέχωση του Φορέα

ΠΙΝΑΚΑΣ 3- Συγκεντρωτικά		
Πλήθος ατόμων	A/M	A/M άτομο
10	25,90	2,59

ΠΙΝΑΚΑΣ 4- Ανάλυση Στελέχωσης Ανά Θέση			
Ανάλυση ανά θέση	πλήθος	A/M	A/M / άτομο
ΔΙΟΙΚΗΤΙΚΗ ΚΑΙ ΟΡΓΑΝΩΤΙΚΗ ΥΠΟΣΤΗΡΙΞΗ	1	0,80	0,80
ΕΙΣΗΓΗΤΕΣ	1	1,90	1,90
ΕΠΙΣΤΗΜΟΝΙΚΗ ΟΜΑΔΑ ΣΥΝΤΟΝΙΣΜΟΥ	5	14,00	2,80
ΕΠΙΣΤΗΜΟΝΙΚΟΙ ΒΟΗΘΟΙ/ ΣΥΜΒΟΥΛΟΙ	1	6,00	6,00
ΕΠΙΣΤΗΜΟΝΙΚΟΣ ΥΠΕΥΘΥΝΟΣ	1	2,30	2,30
ΤΕΧΝΙΚΗ ΥΠΟΣΤΗΡΙΞΗ	1	0,90	0,90

ΠΙΝΑΚΑΣ 5- Ανάλυση Στελέχωσης Ανά Ειδικότητα			
Ανάλυση ανά ειδικότητα	πλήθος	A/M	A/M / άτομο
ΔΕΠ	5	13,50	2,70
ΔΙΟΙΚΗΤΙΚΟ ΠΡΟΣΩΠΙΚΟ ΙΔΡΥΜΑΤΟΣ	1	0,80	0,80
ΕΠΙΣΤΗΜΟΝΙΚΟ ΠΡΟΣΩΠΙΚΟ ΕΚΤΟΣ ΙΔΡΥΜΑΤΟΣ	2	9,00	4,50
ΕΠΙΣΤΗΜΟΝΙΚΟ ΠΡΟΣΩΠΙΚΟ-ΜΗ ΔΕΠ	1	1,70	1,70
ΤΕΧΝΙΚΟ ΠΡΟΣΩΠΙΚΟ ΙΔΡΥΜΑΤΟΣ	1	0,90	0,90

ΠΙΝΑΚΑΣ 6- Ανάλυση Στελέχωσης ανά εργασιακή σχέση με φορέα			
Ανάλυση ανά εργασιακή σχέση με Φορέα	πλήθος	A/M	A/M / άτομο
ΔΕΠ	5	13,50	2,70
ΕΞΩΤΕΡΙΚΟΣ ΣΥΝΕΡΓΑΤΗΣ	3	10,70	3,57
ΥΠΑΛΛΗΛΟΣ ΙΔΡΥΜΑΤΟΣ	2	1,70	0,85

2.2.1. Οργανωτική και υλικοτεχνική επάρκεια του φορέα

ΠΙΝΑΚΑΣ 7- Οργανωτική και υλικοτεχνική επάρκεια φορέα		
A/A	Περιγραφή	Βαθμός
1	Ποσοτική επάρκεια διοικητικού και τεχνικού προσωπικού για τη διοίκηση και διαχείριση του έργου	Πολύ καλή
2	Ποιοτική επάρκεια διοικητικού και τεχνικού προσωπικού για τη διοίκηση και διαχείριση του έργου	Πολύ καλή
3	Καταλληλότητα του συστήματος διοίκησης του έργου	Άριστη
4	Επάρκεια (ποσοτική) χώρων και βασικής υποδομής, στη διάθεση των στελεχών διοίκησης/ διαχείρισης του έργου	Άριστη
5	Ποιότητα χώρων και βασικής υποδομής, στη διάθεση των στελεχών διοίκησης/ διαχείρισης του έργου	Πολύ καλή
6	Επάρκεια (ποσοτική) τεχνολογικής υποδομής, στη διάθεση των στελεχών διοίκησης/ διαχείρισης του έργου	Πολύ καλή
7	Ποιότητα τεχνολογικής υποδομής, στη διάθεση των στελεχών διοίκησης/ διαχείρισης του έργου	Πολύ καλή

ΠΙΝΑΚΑΣ 8- Αναφορά προβλημάτων αδυναμιών		
A/A	Περιγραφή	Βαθμός
1	Επάρκεια και καταλληλότητα των στελεχών του φορέα για τη διοίκηση του έργου	-
2	Σύστημα διοίκησης του έργου	Έλλειψη γραμματειακής υποστήριξης
3	Χώροι και τεχνολογική υποδομή για τη διοίκηση του έργου	Έλλειψη τεχνολογικής υποδομής

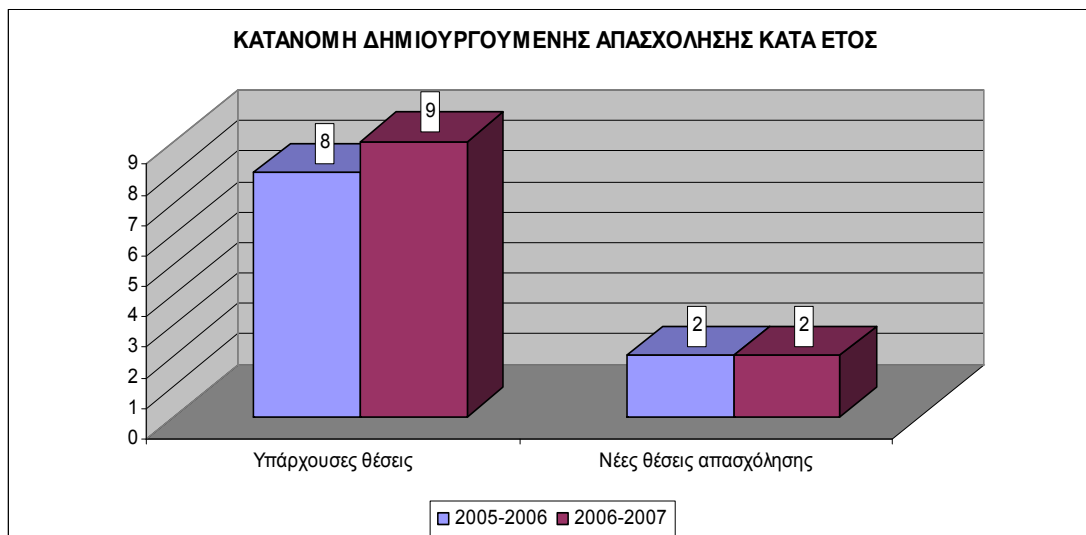
- ➡ Η στελέχωση του φορέα έγινε με 10 άτομα που προσέφεραν 25.90 Α/Μ εργασίας ή 2.59 Α/Μ κατά άτομο εξ' αυτών τα 5 ήταν μέλη ΔΕΠ, 3 εξωτερικοί συνεργάτες και 2 τεχνικό και διοικητικό προσωπικό του ιδρύματος. Η οργανωτική και υλικοτεχνική επάρκεια του φορέα αξιολογήθηκε για τα επιμέρους στοιχεία της από πολύ καλή έως άριστη. Στον Πίνακα 8, πάντως, αναφέρεται έως άριστη. Στον Πίνακα 8, πάντως, αναφέρεται έλλειψη γραμματειακής υποστήριξης και έλλειψη τεχνολογικής υποδομής.

2.2.2. Δημιουργούμενη Απασχόληση

ΠΙΝΑΚΑΣ 9- Δημιουργούμενη απασχόληση					
Σύνολο θέσεων		Νέες θέσεις στο πλαίσιο του έργου		Διατηρούμενες θέσεις στο πλαίσιο του έργου	
Πλήθος	A/Ω	Πλήθος	A/Ω	Πλήθος	A/Ω
21,00	416,00	4,00	336,00	17,00	80,00
100,00%	100,00%	19,05%	80,77%	80,95%	19,23%

ΠΙΝΑΚΑΣ 10- Δημιουργούμενη απασχόληση κατά έτος		
	Υπάρχουσες θέσεις	Νέες θέσεις απασχόλησης
2005-2006	8	2
2006-2007	9	2



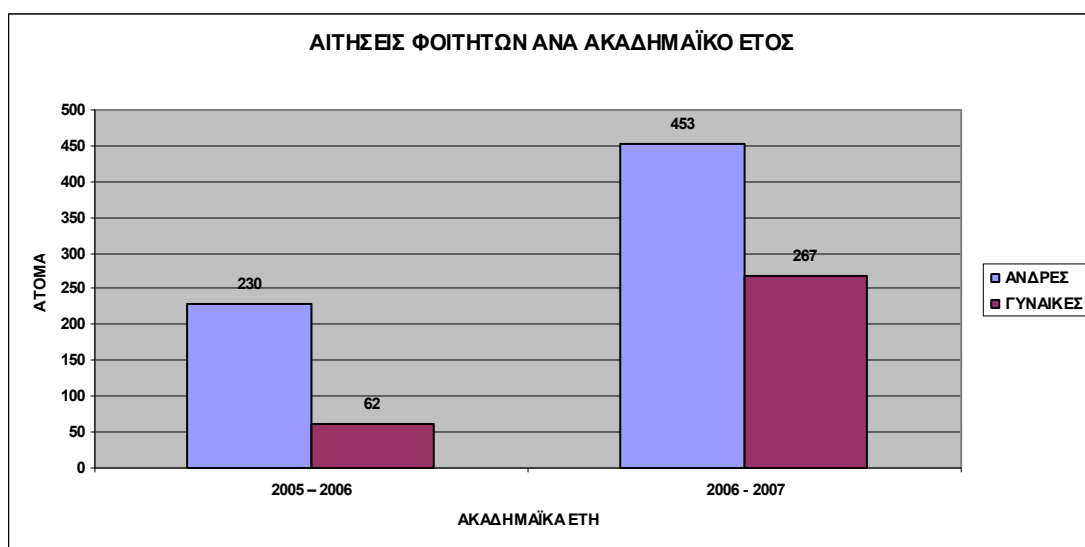
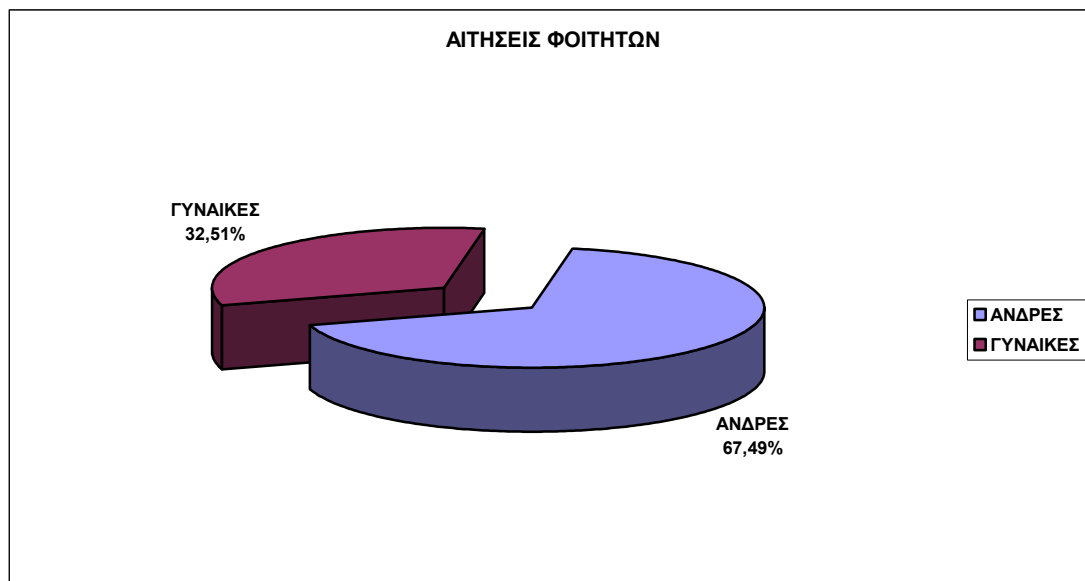


ΠΙΝΑΚΑΣ 11- Επάρκεια των εκπαιδευτικών που συμμετείχαν στο πρόγραμμα	
	Βαθμός
Εκπαιδευτική επάρκεια συναφής με το αντικείμενο της επιχειρηματικότητας	Πολύ καλή
Εκπαιδευτική εμπειρία σε αντικείμενα επιχειρηματικότητας	Πολύ καλή

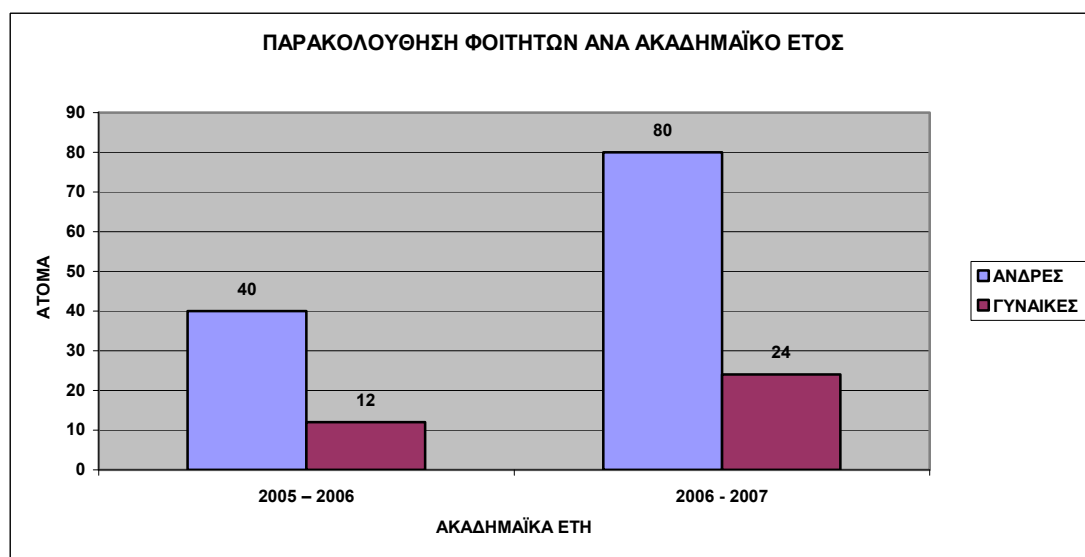
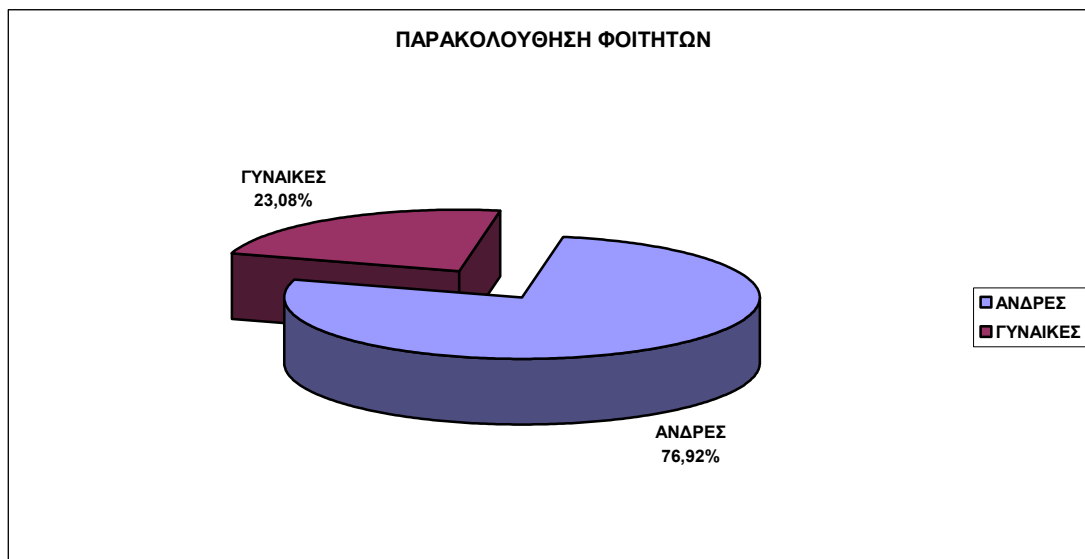
- Το εκπαιδευτικό δυναμικό ανήλθε σε 21 άτομα τα οποία προσέφεραν 416 Α/Ω εργασίας. Εξ' αυτών προσέφεραν 336 Α/Ω εργασίας. Τα δε 17 άτομα κατέλαβαν διατηρούμενες θέσεις προσφέροντας 80,00 Α/Ω εργασίας ή 4,7 Α/Ω έκαστο.
- Η εκπαιδευτική επάρκεια και εμπειρία τους αξιολογήθηκε ως πολύ καλή.

2.3. ΣΥΜΜΕΤΟΧΗ ΤΟΥ ΦΟΙΤΗΤΙΚΟΥ ΠΛΗΘΥΣΜΟΥ ΣΤΟ ΕΡΓΟ

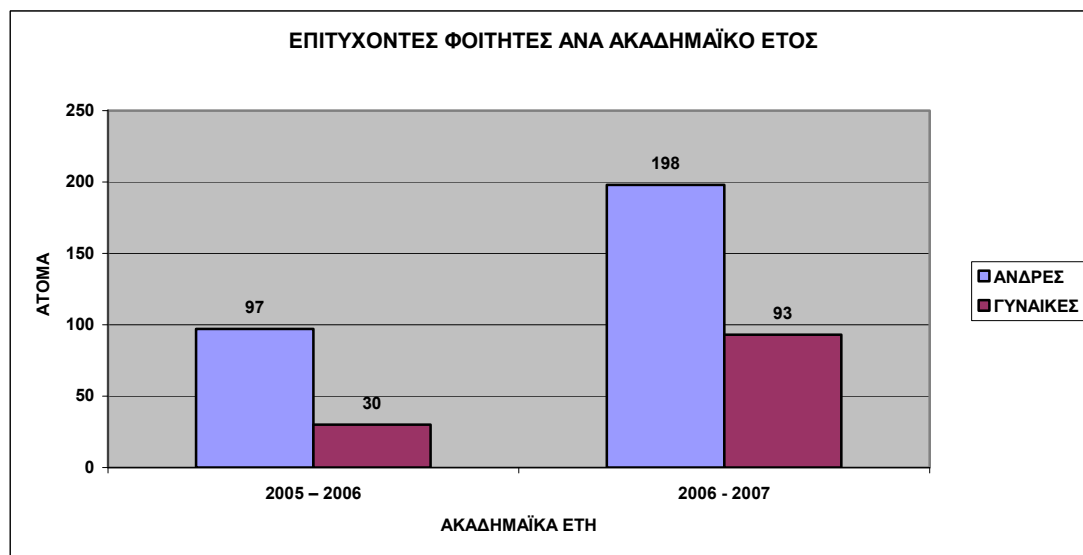
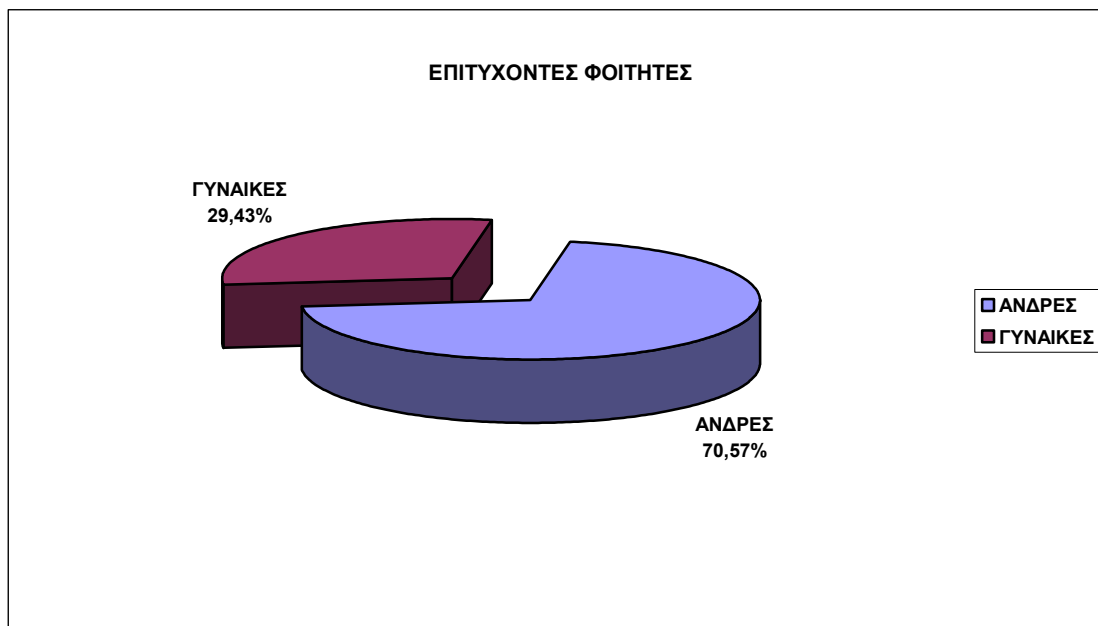
ΠΙΝΑΚΑΣ 12- Αριθμός αιτήσεων φοιτητών			
	ΑΝΔΡΕΣ	ΓΥΝΑΙΚΕΣ	ΣΥΝΟΛΟ
2005 – 2006	230	62	292
2006 - 2007	453	267	720
ΣΥΝΟΛΑ	683	329	1012



ΠΙΝΑΚΑΣ 13- Παρακολούθηση φοιτητών ανά έτος			
	ΑΝΔΡΕΣ	ΓΥΝΑΙΚΕΣ	ΣΥΝΟΛΟ
2005 - 2006	40	12	52
2006 - 2007	80	24	104
ΣΥΝΟΛΑ	120	36	156



ΠΙΝΑΚΑΣ 14- Επιτυχόντες			
	ΑΝΔΡΕΣ	ΓΥΝΑΙΚΕΣ	ΣΥΝΟΛΟ
2005 – 2006	97	30	127
2006 - 2007	198	93	291
ΣΥΝΟΛΑ	295	123	418



ΠΙΝΑΚΑΣ 15- Παρουσίαση δεικτών				
Δείκτες ΚΠ 3.2.1.β	Περιγραφή δεικτών	Μονάδα μέτρησης	Τιμή στόχος	Πραγματοποιηθείσα τιμή
34781 & 34782	ΕΠΩΦΕΛΟΥΜΕΝΟΙ ΑΝΔΡΕΣ ΚΑΙ ΓΥΝΑΙΚΕΣ ΦΟΙΤΗΤΕΣ ΤΕΙ, ΑΠΟ ΠΡΟΓΡΑΜΜΑΤΑ ΣΥΝΔΕΣΗΣ ΜΕ ΤΗΝ ΑΓΟΡΑ ΕΡΓΑΣΙΑΣ	ΑΡΙΘΜΟΣ	650	156

- ➡ Συνολικά τα δύο έτη, υπέβαλαν αίτηση 1012 φοιτητές (683 Α και 329 Γ), εκ των οποίων παρακολούθησαν μόνο 156 (πίνακας 13), ενώ πέτυχαν 418 (πίνακας 14). Οι επωφελούμενοι φοιτητές από προγράμματα σύνδεσης με την αγορά εργασίας ανήλθαν σε 156 έναντι τιμής στόχου 650.

2.4. ΣΥΝΕΡΓΑΣΙΑ ΜΕ ΕΠΙΧΕΙΡΗΣΕΙΣ ΚΑΙ ΕΥΡΥΤΕΡΗ ΔΙΚΤΥΩΣΗ

ΠΙΝΑΚΑΣ 16- Συνεργαζόμενες επιχειρήσεις

Ο φορέας δεν αναφέρει πλήθος

ΠΙΝΑΚΑΣ 17- Επισκέψεις φοιτητών σε επιχειρήσεις

Ο φορέας δεν αναφέρει πλήθος

ΠΙΝΑΚΑΣ 18- Κριτήρια επιλογής επιχειρήσεων

A/A	Περιγραφή	Βαθμός
1	Μέγεθος	Έτσι κι Έτσι
2	Συνάφεια με την ειδικότητα των φοιτητών	Αρκετά
3	Δραστηριοποίησή τους σε τομείς νέων τεχνολογιών	Αρκετά
4	«Καλό όνομα» στο επιχειρεί	Πολύ
5	Γειτνίαση με το ίδρυμα;	Λίγο
6	Άλλο (τί)	Πολύ

ΠΙΝΑΚΑΣ 19- ΑΛΛΑΓΕΣ ΣΤΗ ΣΥΝΘΕΣΗ ΤΩΝ ΣΥΝΕΡΓΑΖΟΜΕΝΩΝ ΕΠΙΧΕΙΡΗΣΕΩΝ ΣΕ ΣΧΕΣΗ ΜΕ ΤΗΝ Α' ΦΑΣΗ		
A/A	ΠΕΡΙΓΡΑΦΗ	ΑΞΙΟΛΟΓΗΣΗ
1	Μεγέθους	-
2	Συνάφειας τους με την ειδικότητα των φοιτητών	-
3	Δραστηριοποίησής τους σε τομείς νέων τεχνολογιών	-
4	«Καλού ονόματος» στο επιχειρεί	-
5	Γειτνίασης τους με το ίδρυμα	-
6	Άλλο (τί;)	-

➡ Δεν παρουσιάζονται στοιχεία σχετικά με τις συνεργασθείσες επιχειρήσεις

2.5. ΕΚΠΑΙΔΕΥΤΙΚΟΙ ΣΤΟΧΟΙ, ΕΡΓΑΛΕΙΑ ΚΑΙ ΤΕΧΝΙΚΕΣ – ΕΚΠΑΙΔΕΥΤΙΚΑ ΑΠΟΤΕΛΕΣΜΑΤΑ

ΠΙΝΑΚΑΣ 20- Τίτλοι μαθημάτων που περιλαμβάνονται στο πρόγραμμα		
A/A	Περιγραφή	Πλήθος
1	ΕΠΙΚΟΥΡΙΚΑ ΜΑΘΗΜΑΤΑ ΓΙΑ ΤΗΝ ΚΑΤΑΝΟΗΣΗ ΤΗΣ ΕΠΙΧ/ΤΑΣ	0
2	ΕΞΕΙΔΙΚΕΥΜΕΝΑ ΜΑΘΗΜΑΤΑ ΕΠΙΧ/ΤΑΣ	2
3	ΕΙΣΑΓΩΓΙΚΑ ΜΑΘΗΜΑΤΑ ΕΠΙΧ/ΤΑΣ	0
Σύνολο		2

ΠΙΝΑΚΑΣ 21- ΕΚΠΑΙΔΕΥΤΙΚΟΙ ΣΤΟΧΟΙ ΤΟΥ ΠΡΟΓΡΑΜΜΑΤΟΣ	
ΠΕΡΙΓΡΑΦΗ	
ΝΑΙ	<p>>Ανάπτυξη βασικών επιχειρηματικών δεξιοτήτων και καλλιέργεια επιχειρηματικής κουλτούρας</p> <p>>Η υποστήριξη για την ίδρυση νέων επιχειρήσεων ή την ανάληψη επιχειρηματικής πρωτοβουλίας</p> <p>>Η ενίσχυση της συνεργασίας μεταξύ της Πανεπιστημιακής κοινότητας και του επιχειρηματικού κόσμου</p> <p>> Η προαγωγή της έρευνας (σε συναφή με την επιχειρηματικότητα πεδία)</p>

ΠΙΝΑΚΑΣ 22– Συγγράμματα, Επιστημονικές Εργασίες και Δημοσιεύσεις		
	Συγγράμματα	Επιστημονικές Εργασίες και Δημοσιεύσεις
2006 - 2007	4	0
Σύνολο	4	0

ΠΙΝΑΚΑΣ 23– Εκπαιδευτικό υλικό		
	Εκπαιδευτικό Υλικό	
	Πρωτότυπο	Προσαρμοσμένο
2006 - 2007	0	1
Σύνολο	0	1

ΠΙΝΑΚΑΣ 24- Νέοι τρόποι και μέσα διδασκαλίας
Χρήση νέων τρόπων και μέσω διδασκαλίας
ΝΑΙ →ΕΠΙΧ/ΚΕΣ ΠΡΟΣΟΜΟΙΩΣΕΙΣ- ΠΑΙΓΝΙΑ

ΠΙΝΑΚΑΣ 25- Εικονικές επιχειρήσεις- Μελέτες περίπτωσης- Ολοκληρωμένες Δράσεις Καθοδήγησης			
	Εικονικές επιχειρήσεις	Μελέτες περίπτωσης	Ολοκληρωμένες Δράσεις Καθοδήγησης
Σύνολο	6	0	0

ΠΙΝΑΚΑΣ 26- Βαθμός συμβολής των χρησιμοποιούμενων μεθόδων και παροχής διδασκαλίας στους στόχους του προγράμματος
Βαθμός
Πολύ καλός

ΠΙΝΑΚΑΣ 27- Πλήθος επιχειρηματικών σχεδίων
Ο φορέας δεν αναφέρει πλήθος

ΠΙΝΑΚΑΣ 28- Βραβείο επιχειρηματικότητας
Ο φορέας δεν αναφέρει πλήθος

- Οι 4 εκπαιδευτικοί στόχοι του προγράμματος πραγματοποιήθηκαν με τη βοήθεια δύο εξειδικευμένων μαθημάτων. Δημιουργήθηκαν 4 συγγράμματα το 2006-2007.
- Το εκπαιδευτικό υλικό που χρησιμοποιήθηκε το 2006-2007 ήταν προσαρμοσμένο (ένα έντυπο).
- Δημιουργήθηκαν επίσης 6 εικονικές επιχειρήσεις, αλλά κανένα επιχειρηματικό σχέδιο, παρά τους αρχικούς στόχους, που παρουσιάζονται στα "βασικά σημεία σχεδίου δράσης".

2.6. ΠΡΟΒΟΛΗ/ ΔΗΜΟΣΙΟΤΗΤΑ

ΠΙΝΑΚΑΣ 29- Μέσα προβολής & δημοσιότητας			
Εκδηλώσεις προβολής του προγράμματος		Δαπάνες	
		(€)	% στο σύνολο των δαπανών
Ημερίδες	1	0,00	0,00%
Σύνολο	1		

ΠΙΝΑΚΑΣ 30- Κόμβος Προγράμματος	
Υπαρξη κόμβου	Μ.Ο. Επισκέψεων
ναι	

➡ Πραγματοποιήθηκε μια ημερίδα, αλλά δεν καταγράφηκαν δαπάνες. Υπάρχει κόμβος αλλά δεν αναφέρονται επισκέψεις.

2.7. ΑΞΙΟΛΟΓΗΣΗ ΤΟΥ ΠΡΟΓΡΑΜΜΑΤΟΣ

ΠΙΝΑΚΑΣ 31- Έντυπα αξιολόγησης			
Έντυπα Αξιολόγησης			Ποσοστό συμπληρωμένων εντύπων/ ωφελούμενοι
Είδος	Αριθμός	Αριθμός συμπληρωμένων	
Φοιτητών	2	203	65,1%

ΠΙΝΑΚΑΣ 32- Επεξεργασία και διάχυση αποτελεσμάτων αξιολόγησης	
	Κατάσταση
Υπαρξη βάσης δεδομένων	OXI
Στατιστική επεξεργασία	NAI
Είδος στατιστικής επεξεργασίας	SPSS
Διανομή αποτελεσμάτων αξιολόγησης στους φοιτητές	NAI

ΠΙΝΑΚΑΣ 33- Εσωτερική αξιολόγηση

ΝΑΙ

- ✦ Έγινε εσωτερική αξιολόγηση όπου δημιουργήθηκαν 2 έντυπα αξιολόγησης και συμπληρώθηκαν 203 από τους φοιτητές. Τα στοιχεία έτυχαν στατιστικής αξιολόγησης με SPSS, αλλά δεν υπάρχει βάση δεδομένων. Πάντως τα αποτελέσματα της αξιολόγησης διανεμήθηκαν στους φοιτητές.

2.8. ΠΡΟΫΠΟΘΕΣΕΙΣ ΚΑΙ ΔΙΑΔΙΚΑΣΙΕΣ ΎΝΤΑΞΗΣ ΣΤΟ ΠΡΟΓΡΑΜΜΑ ΣΠΟΥΔΩΝ

- ➡ **Διδακτικές μονάδες, σύνολο βαθμολογίας, προηγούμενη επαφή με μαθήματα διοίκησης.**

2.9. ΠΑΡΑΤΗΡΗΣΕΙΣ ΕΠΙ ΤΟΥ ΔΙΑΧΕΙΡΙΣΤΙΚΟΥ ΠΛΑΙΣΙΟΥ

ΠΙΝΑΚΑΣ 34- Αξιολόγηση του πλαισίου υλοποίησης του προγράμματος- Παρατηρήσεις και προτάσεις βελτίωσης	
Ικανοποιητικό και ευέλικτο	ΝΑΙ

3. ΑΡΙΣΤΟΤΕΛΕΙΟ ΠΑΝΕΠΙΣΤΗΜΙΟ ΘΕΣΣΑΛΟΝΙΚΗΣ

3.1. ΒΑΣΙΚΑ ΣΤΟΙΧΕΙΑ ΤΑΥΤΟΤΗΤΑΣ ΚΑΙ ΑΠΟΛΟΓΙΣΤΙΚΩΝ ΣΤΟΙΧΕΙΩΝ ΟΙΚΟΝΟΜΙΚΟΥ ΑΝΤΙΚΕΙΜΕΝΟΥ ΤΟΥ ΈΡΓΟΥ

Ίδρυμα	<u>ΑΡΙΣΤΟΤΕΛΕΙΟ ΠΑΝΕΠΙΣΤΗΜΙΟ ΘΕΣΣΑΛΟΝΙΚΗΣ</u>
Κωδικός MIS	107528
Κατηγορία Πράξης	3.1.2.β Β΄ Φάση
Τίτλος	«Ενθάρρυνση Επιχειρηματικών Δράσεων Καινοτομικών Εφαρμογών και Μαθημάτων Επιλογής Φοιτητών και Σπουδαστών»
Γενικά Στοιχεία Επιστημονικού Υπευθύνου του Έργου	
Όνομα	Γεώργιος
Επώνυμο	Ζώτος
Θέση στο Ίδρυμα	Καθηγητής
Διάρκεια στο Έργο	1/9/2005– 31/8/2007
Γενικά Στοιχεία Ιδρυματικού Υπευθύνου του Έργου	
Όνομα	Γεώργιος
Επώνυμο	Ζώτος
Θέση στο Ίδρυμα	Καθηγητής
Διάρκεια στο Έργο	1/9/2005– 31/8/2007

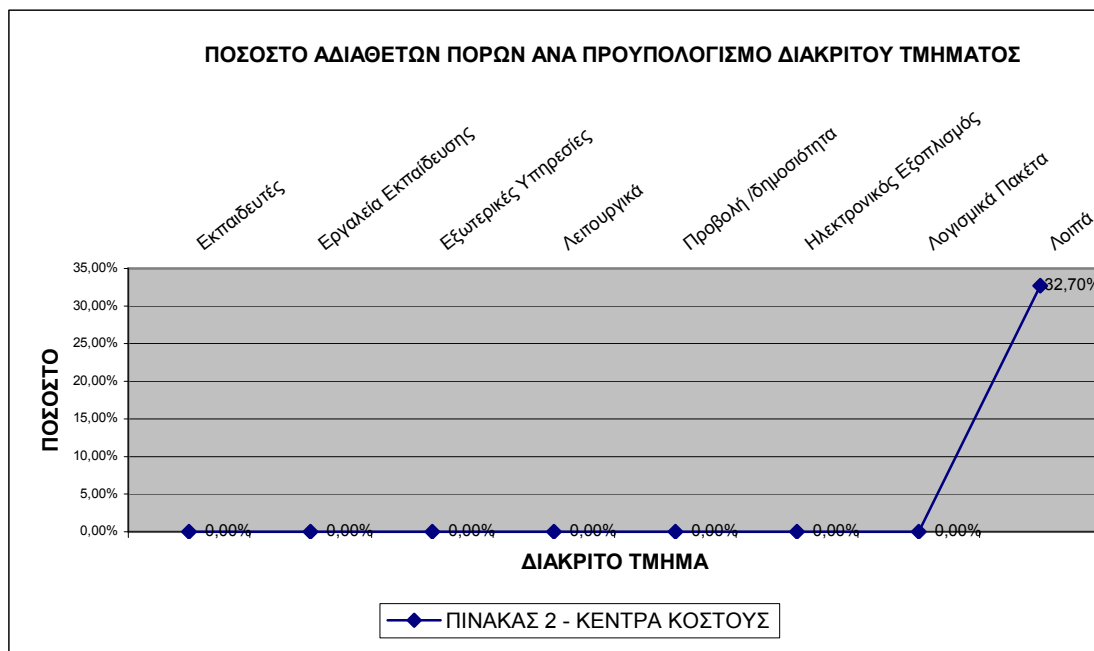
ΠΙΝΑΚΑΣ 1- Οικονομικά Στοιχεία Υλοποίησης

Ημ/νια Έναρξης	Ημ/νια Λήξης Φυσικού Αντ/μένου	Ημ/νια Λήξης Οικονομικού Αντ/μένου	Προϋπολογισμός (€)	Πιστοποιημένες δαπάνες (€)	% Απορρόφησης
1/9/2005	31/8/2007	31/12/2008	220.000,00	208000,00	94,55%

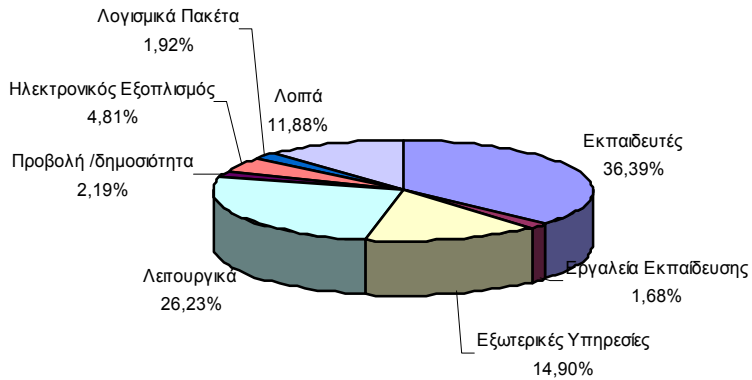
Βασικά σημεία σχεδίου δράσης

- ➔ Στην δεύτερη φάση υλοποίησης του έργου επιδιώκεται η αναβάθμιση των μαθημάτων επιχειρηματικότητας και η εισαγωγή τους και σε άλλα τμήματα που ιδρύματος.
- ➔ Σχεδιάζεται επίσης η αναβάθμιση και η επιπλέον παραγωγή εκπαιδευτικού υλικού, ενώ σε ότι αφορά την ανάπτυξη εικονικών επιχειρήσεων, μελετών περιπτώσεων, τις δράσεις καθοδήγησης και την απονομή βραβείων επιχειρηματικότητας αναμένεται να συνεχιστούν όπως σχεδιάστηκαν στην πρώτη φάση υλοποίησης του έργου.
- ➔ Τέλος, αναμένεται να οργανωθούν ημερίδες με θέμα την επιχειρηματικότητα και πιο συγκεκριμένα μια ημερίδα ενημέρωσης, μια ημερίδα παρουσίασης αποτελεσμάτων αξιολόγησης του προγράμματος και βράβευσης των φοιτητών.

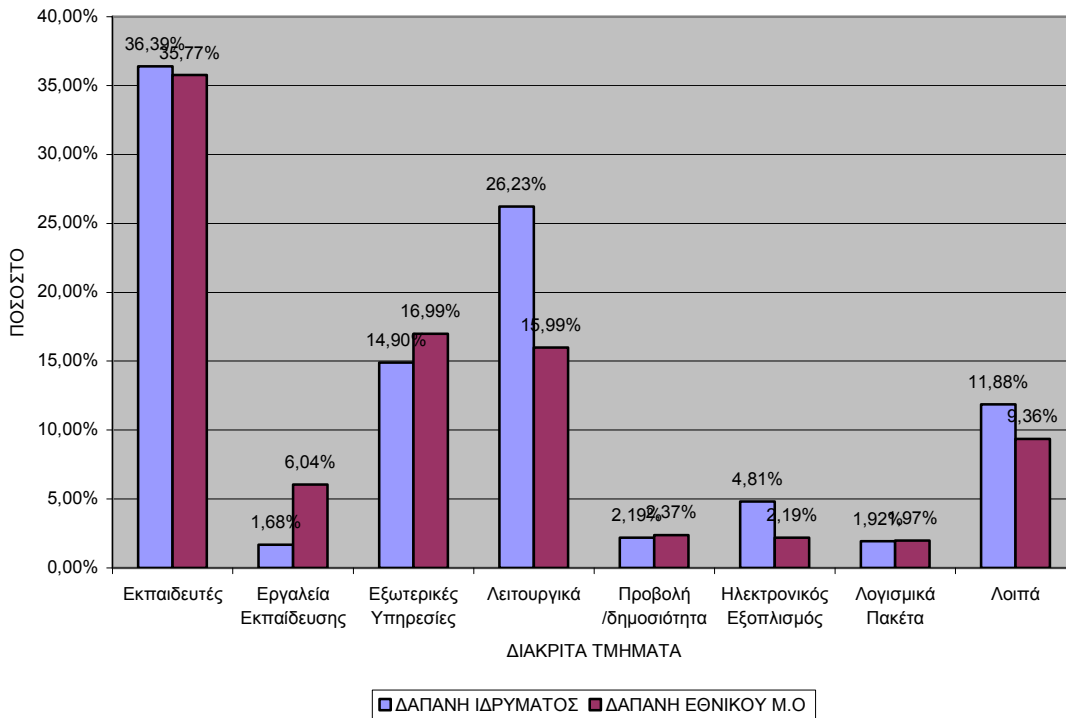
ΠΙΝΑΚΑΣ 2- Κέντρα Κόστους					
Περιγραφή Διακριτού	Προϋπολογισμός (€)	% στο Σύνολο Π/Υ	Πιστοποιημένη Δαπάνη (€)	%στο Σύνολο Π.Δ	% Απορρόφησης
Εκπαιδευτές	75.700,00	34,41%	75.700,00	36,39%	100,00%
Εργαλεία Εκπαίδευσης	3.500,00	1,59%	3.500,00	1,68%	100,00%
Εξωτερικές Υπηρεσίες	31.000,00	14,09%	31.000,00	14,90%	100,00%
Λειτουργικά	54.550,00	24,80%	54.550,00	26,23%	100,00%
Προβολή /δημοσιότητα	4.550,00	2,07%	4.550,00	2,19%	100,00%
Ηλεκτρονικός Εξοπλισμός	10.000,00	4,55%	10.000,00	4,81%	100,00%
Λογισμικά Πακέτα	4.000,00	1,82%	4.000,00	1,92%	100,00%
Λοιπά	36.700,00	16,68%	24.700,00	11,88%	67,30%
ΣΥΝΟΛΟ	220.000,00	100,00%	208.000,00	100,00%	94,55%



ΚΑΤΑΝΟΜΗ ΔΑΠΑΝΩΝ ΣΤΑ ΔΙΑΚΡΙΤΑ ΤΜΗΜΑΤΑ



ΣΥΓΚΡΙΤΙΚΗ ΑΠΕΙΚΟΝΙΣΗ ΔΑΠΑΝΩΝ ΙΔΡΥΜΑΤΟΣ & ΔΑΠΑΝΩΝ ΕΘΝΙΚΟΥ Μ.Ο



- ➔ Η συνολική απορρόφηση ανήλθε σε 94,55% εξαιτίας της χαμηλής απορρόφησης του κέντρου κόστους ' 'λοιπά ' ' ανήλθε σε 67,30%. Άλλως, τα υπόλοιπα κέντρα κόστους είχαν απορρόφηση 100%.

3.2. ΔΙΟΙΚΗΤΙΚΗ ΟΡΓΑΝΩΣΗ ΚΑΙ ΣΤΕΛΕΧΩΣΗ ΦΟΡΕΑ

3.2.1. Στελέχωση του Φορέα

ΠΙΝΑΚΑΣ 3- Συγκεντρωτικά		
Πλήθος ατόμων	A/M	A/M άτομο
23	69,46	3,02

ΠΙΝΑΚΑΣ 4- Ανάλυση Στελέχωσης Ανά Θέση			
Ανάλυση ανά θέση	πλήθος	A/M	A/M / άτομο
ΕΠΙΣΤΗΜΟΝΙΚΗ ΟΜΑΔΑ ΣΥΝΤΟΝΙΣΜΟΥ	21,00	58,76	2,80
ΕΠΙΣΤΗΜΟΝΙΚΟΙ ΒΟΗΘΟΙ/ ΣΥΜΒΟΥΛΟΙ	1,00	9,37	9,37
ΕΠΙΣΤΗΜΟΝΙΚΟΣ ΥΠΕΥΘΥΝΟΣ	1,00	1,33	1,33

ΠΙΝΑΚΑΣ 5- Ανάλυση Στελέχωσης Ανά Ειδικότητα			
Ανάλυση ανά ειδικότητα	πλήθος	A/M	A/M / άτομο
ΔΕΠ	4,00	6,16	1,54
ΕΠΙΣΤΗΜΟΝΙΚΗ ΟΜΑΔΑ ΣΥΝΤΟΝΙΣΜΟΥ	17,00	50,58	2,98
ΕΠΙΣΤΗΜΟΝΙΚΟ ΠΡΟΣΩΠΙΚΟ ΕΚΤΟΣ ΙΔΡΥΜΑΤΟΣ	1,00	9,37	9,37
ΦΟΙΤΗΤΕΣ	1,00	3,35	3,35

ΠΙΝΑΚΑΣ 6- Ανάλυση Στελέχωσης ανά εργασιακή σχέση με φορέα			
Ανάλυση ανά εργασιακή σχέση με Φορέα	πλήθος	A/M	A/M / άτομο
ΔΕΠ	4,00	6,16	1,54
ΕΞΩΤΕΡΙΚΟΣ ΣΥΝΕΡΓΑΤΗΣ	17,00	50,58	2,98
ΣΥΜΒΑΣΗ ΕΡΓΟΥ	2,00	12,72	6,36

3.2.1. Οργανωτική και υλικοτεχνική επάρκεια του φορέα

ΠΙΝΑΚΑΣ 7- Οργανωτική και υλικοτεχνική επάρκεια φορέα		
A/A	Περιγραφή	Βαθμός
1	Ποσοτική επάρκεια διοικητικού και τεχνικού προσωπικού για τη διοίκηση και διαχείριση του έργου	Ανεκτή
2	Ποιοτική επάρκεια διοικητικού και τεχνικού προσωπικού για τη διοίκηση και διαχείριση του έργου	Άριστη
3	Καταλληλότητα του συστήματος διοίκησης του έργου	Ανεκτή
4	Επάρκεια (ποσοτική) χώρων και βασικής υποδομής, στη διάθεση των στελεχών διοίκησης/ διαχείρισης του έργου	Πολύ καλή
5	Ποιότητα χώρων και βασικής υποδομής, στη διάθεση των στελεχών διοίκησης/ διαχείρισης του έργου	Πολύ καλή
6	Επάρκεια (ποσοτική) τεχνολογικής υποδομής, στη διάθεση των στελεχών διοίκησης/ διαχείρισης του έργου	Πολύ καλή
7	Ποιότητα τεχνολογικής υποδομής, στη διάθεση των στελεχών διοίκησης/ διαχείρισης του έργου	Πολύ καλή

ΠΙΝΑΚΑΣ 8- Αναφορά προβλημάτων αδυναμιών		
A/A	Περιγραφή	Προβλήματα
1	Επάρκεια και καταλληλότητα των στελεχών του φορέα για τη διοίκηση του έργου	Πίεση χρόνου
2	Σύστημα διοίκησης του έργου	Έλλειψη συντονισμού λόγω μεγάλου πλήθους συμμετεχόντων
3	Χώροι και τεχνολογική υποδομή για τη διοίκηση του έργου	Περιορισμένη κτιριακή υποδομή

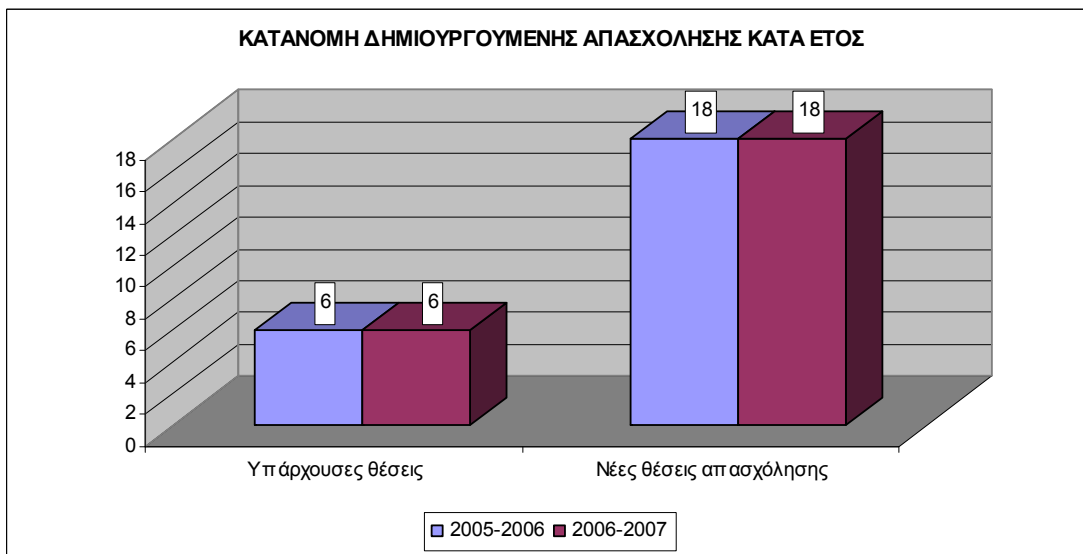
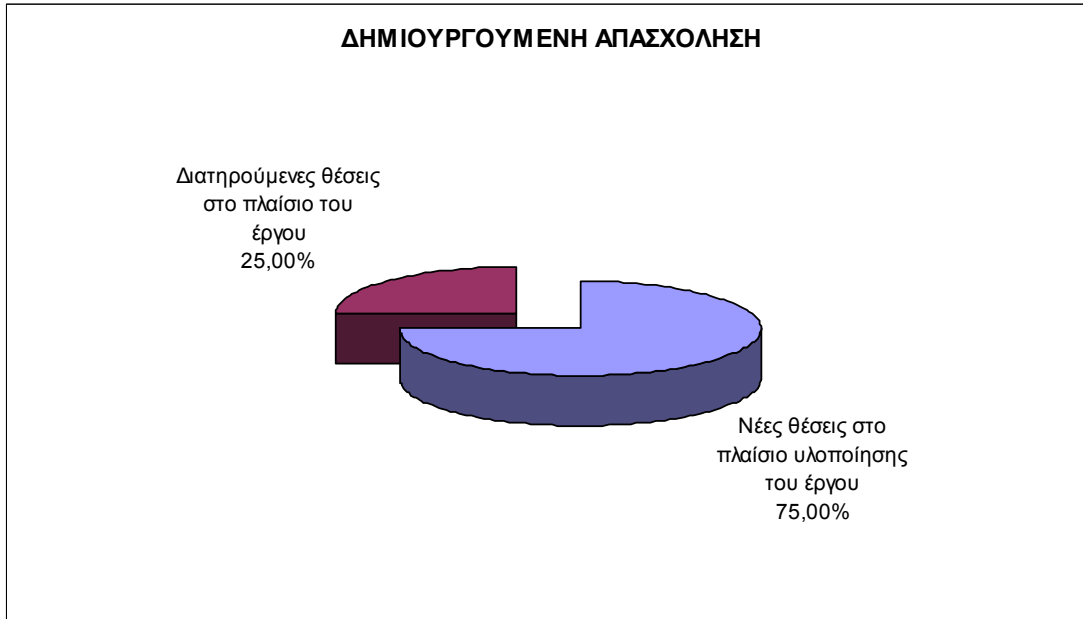
ΠΙΝΑΚΑΣ 9- ΑΝΑΦΟΡΑ ΑΛΛΑΓΩΝ/ ΒΕΛΤΙΩΣΕΩΝ ΣΕ ΣΧΕΣΗ ΜΕ ΤΗΝ Α' ΦΑΣΗ		
A/A	ΠΕΡΙΓΡΑΦΗ	Αλλαγές
1	Επάρκεια και καταλληλότητα των στελεχών του φορέα για τη διοίκηση του έργου	ΑΠΟΚΤΗΣΗ ΕΜΠΕΙΡΙΑΣ
2	Σύστημα διοίκησης του έργου	ΑΠΟΚΤΗΣΗ ΕΜΠΕΙΡΙΑΣ
3	Χώροι και τεχνολογική υποδομή για τη διοίκηση του έργου	ΑΛΛΟ

- Η στελέχωση του φορέα έγινε με 23 άτομα, που προσέφεραν 69,46 Α/Μ εργασίας. Εξ' αυτών 4 ήταν μέλη ΔΕΠ, 17 εξωτερικοί συνεργάτες και 2 με σύμβαση έργου. Η οργανωτική και υλικοτεχνική επάρκεια του φορέα αξιολογήθηκε από άριστη έως πολύ καλή, με δύο εξαιρέσεις: την καταλληλότητα του συστήματος διοίκησης και την ποσοτική επάρκεια διοικητικού και τεχνικού προσωπικού, που αξιολογήθηκαν ως ανεκτά. Όπως και στην Α' Φάση διατυπώθηκαν στον Πίνακα 8 τα ίδια προβλήματα και αδυναμίες, γεγονός που δείχνει ότι καμία προσπάθεια βελτίωσης της κατάστασης δεν έγινε από την Α' στη Β' Φάση. Οι βελτιώσεις που προτείνονται στον Πίνακα 9 αφορούν την απόκτηση εμπειρίας τόσο εκ μέρους των στελεχών του φορέα, όσο και για το σύστημα διοίκησης του έργου.

3.2.2. Δημιουργούμενη Απασχόληση

ΠΙΝΑΚΑΣ 10- Δημιουργούμενη απασχόληση					
Σύνολο θέσεων		Νέες θέσεις στο πλαίσιο του έργου		Διατηρούμενες θέσεις στο πλαίσιο του έργου	
Πλήθος	A/Ω	Πλήθος	A/Ω	Πλήθος	A/Ω
48,00	1.360,00	36,00	880,00	12,00	480,00
100,00%	100,00%	75,00%	64,71%	25,00%	35,29%

ΠΙΝΑΚΑΣ 10β- Δημιουργούμενη απασχόληση κατά έτος		
	Υπάρχουσες θέσεις	Νέες θέσεις απασχόλησης
2005-2006	6	18
2006-2007	6	18



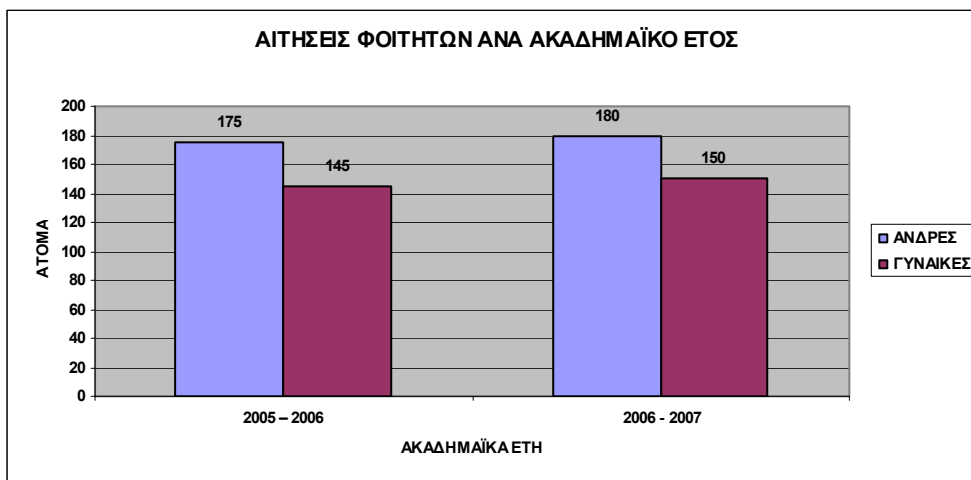
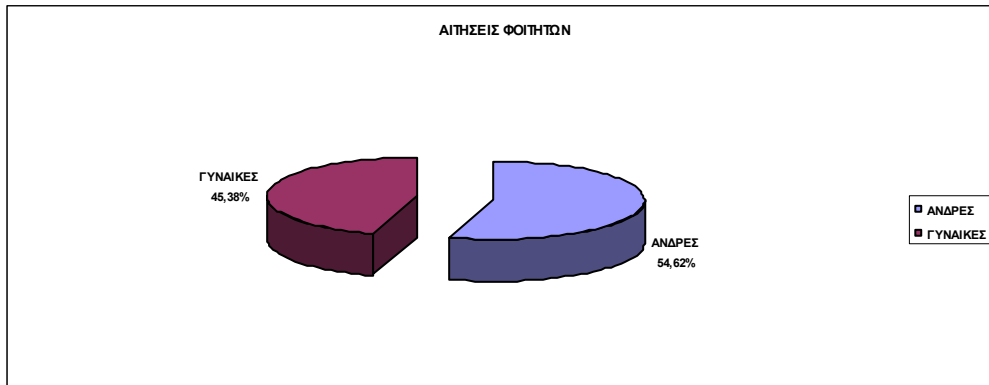
ΠΙΝΑΚΑΣ 11- Επάρκεια των εκπαιδευτικών που συμμετείχαν στο πρόγραμμα

	Βαθμός
Εκπαιδευτική επάρκεια συναφής με το αντικείμενο της επιχειρηματικότητας	Ικανοποιητική
Εκπαιδευτική εμπειρία σε αντικείμενα επιχειρηματικότητας	Πολύ καλή

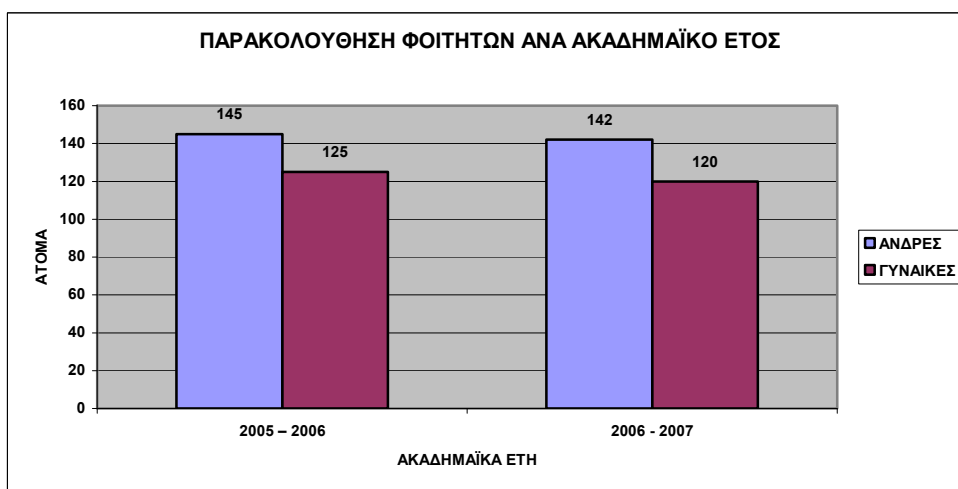
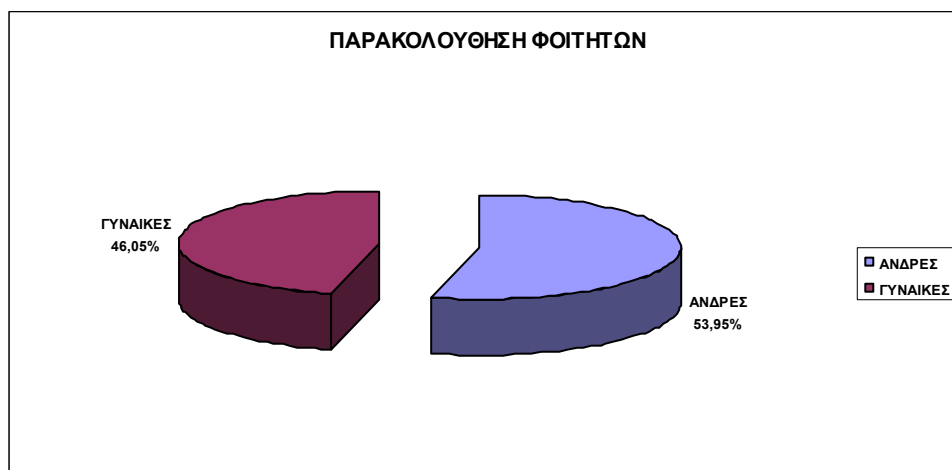
- Το εκπαιδευτικό δυναμικό ανήλθε σε 48 άτομα, που προσέφεραν 1360 Α/Ω εργασίας. Εξ' αυτών τα 36 άτομα κατέλαβαν νέες θέσεις στο πλαίσιο του έργου και τα 12 διατηρούμενες θέσεις, οι οποίες κατανεμήθηκαν ισόποσα στα δύο έτη. Η εκπαιδευτική επάρκεια αξιολογήθηκε ως ικανοποιητική ενώ η εμπειρία ως πολύ καλή.

3.3. ΣΥΜΜΕΤΟΧΗ ΤΟΥ ΦΟΙΤΗΤΙΚΟΥ ΠΛΗΘΥΣΜΟΥ ΣΤΟ ΕΡΓΟ

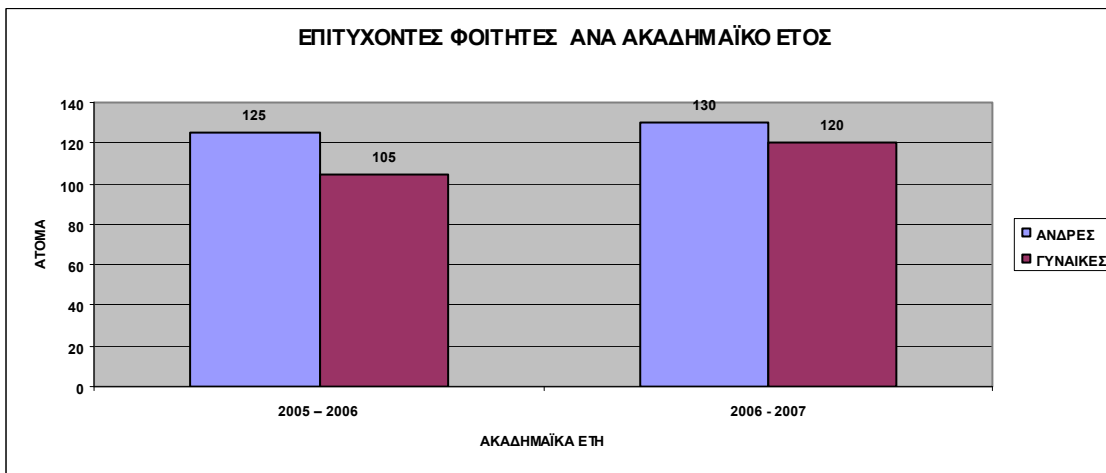
ΠΙΝΑΚΑΣ 12- Αριθμός αιτήσεων φοιτητών			
	ΑΝΔΡΕΣ	ΓΥΝΑΙΚΕΣ	ΣΥΝΟΛΟ
2005 – 2006	175	145	320
2006 - 2007	180	150	330
ΣΥΝΟΛΑ	355	295	650



ΠΙΝΑΚΑΣ 13- Παρακολούθηση φοιτητών ανά έτος			
	ΑΝΔΡΕΣ	ΓΥΝΑΙΚΕΣ	ΣΥΝΟΛΟ
2005 – 2006	145	125	270
2006 - 2007	142	120	262
ΣΥΝΟΛΑ	287	245	532



ΠΙΝΑΚΑΣ 14- Επιτυχόντες			
	ΑΝΔΡΕΣ	ΓΥΝΑΙΚΕΣ	ΣΥΝΟΛΟ
2005 – 2006	125	105	230
2006 - 2007	130	120	250
ΣΥΝΟΛΑ	255	225	480



ΠΙΝΑΚΑΣ 15- Παρουσίαση δεικτών				
Δείκτες ΚΠ 3.2.1.β	Περιγραφή δεικτών	Μονάδα μέτρησης	Τιμή στόχος	Πραγματοποιηθείσα τιμή
34767 & 34768	ΕΠΩΦΕΛΟΥΜΕΝΟΙ ΑΝΔΡΕΣ ΚΑΙ ΓΥΝΑΙΚΕΣ ΦΟΙΤΗΤΕΣ ΑΕΙ, ΑΠΟ ΠΡΟΓΡΑΜΜΑΤΑ ΣΥΝΔΕΣΗΣ ΜΕ ΤΗΝ ΑΓΟΡΑ ΕΡΓΑΣΙΑΣ	ΑΡΙΘΜΟΣ	540	532

- ➡ Οι αιτήσεις συνολικά ανήλθαν σε 650 (355 Α και 295 Γ). Ο δε αριθμός αυτών που παρακολούθησαν σε 532 (287 Α και 245 Γ). Ο αριθμός των επιτυχόντων διαμορφώθηκε σε 480 (255 Α και 225 Γ. Η πραγματοποιηθείσα τιμή για τους επωφελούμενους από προγράμματα σύνδεσης με την αγορά εργασίας ανήλθε σε 532 πολύ κοντά στη τιμή στόχο 540.

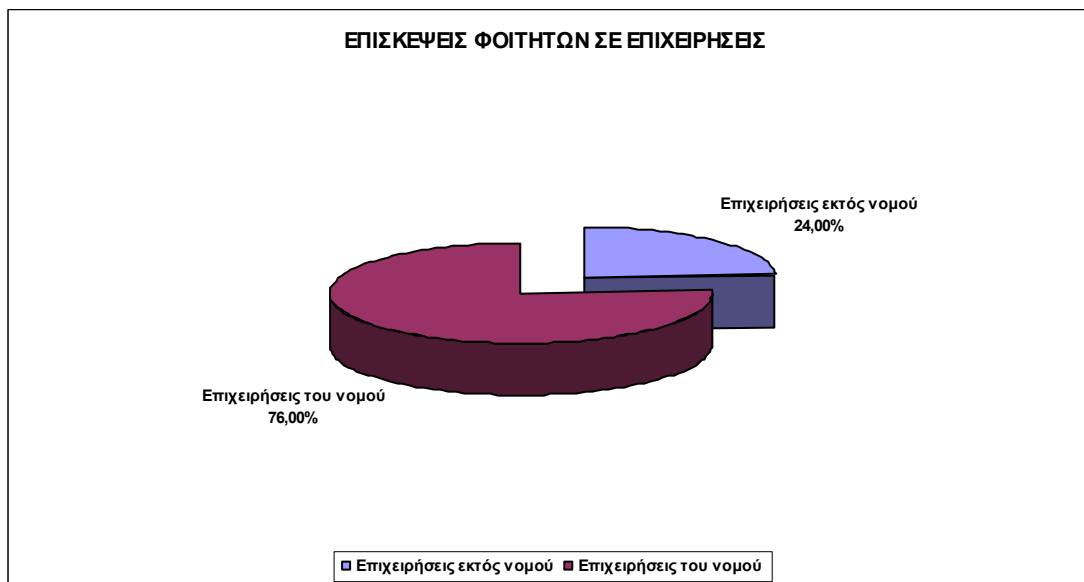
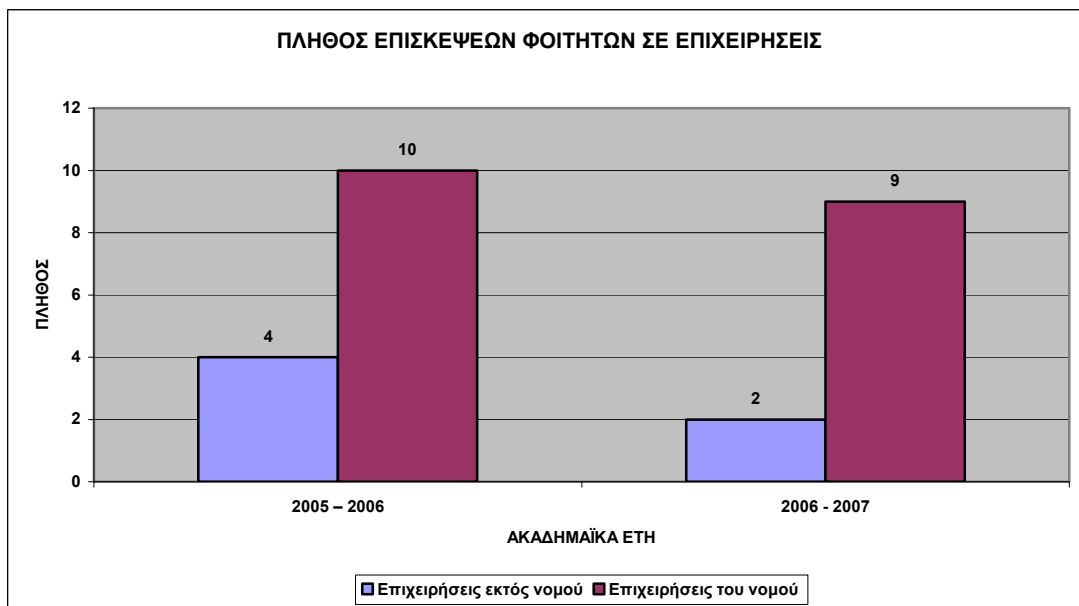
3.4. ΣΥΝΕΡΓΑΣΙΑ ΜΕ ΕΠΙΧΕΙΡΗΣΕΙΣ ΚΑΙ ΕΥΡΥΤΕΡΗ ΔΙΚΤΥΩΣΗ

ΠΙΝΑΚΑΣ 16- Συνεργαζόμενες επιχειρήσεις

Ο φορέας δε αναφέρει πλήθος

ΠΙΝΑΚΑΣ 17- Επισκέψεις φοιτητών σε επιχειρήσεις

	Επιχειρήσεις εκτός νομού	Επιχειρήσεις του νομού	Σύνολο
2005 – 2006	4	10	14
2006 - 2007	2	9	11
Σύνολο	6	19	25
%	24,00%	76,00%	100,00%



ΠΙΝΑΚΑΣ 18- Κριτήρια επιλογής επιχειρήσεων		
A/A	Περιγραφή	Βαθμός
1	Μέγεθος	Αρκετά
2	Συνάφεια με την ειδικότητα των φοιτητών	Αρκετά
3	Δραστηριοποίησή τους σε τομείς νέων τεχνολογιών	Αρκετά
4	«Καλό όνομα» στο επιχειρείν	Αρκετά
5	Γειτνίαση με το ίδρυμα;	Έτσι κι Έτσι
6	Άλλο (τί)	

ΠΙΝΑΚΑΣ 19- ΑΛΛΑΓΕΣ ΣΤΗ ΣΥΝΘΕΣΗ ΤΩΝ ΣΥΝΕΡΓΑΖΟΜΕΝΩΝ ΕΠΙΧΕΙΡΗΣΕΩΝ ΣΕ ΣΧΕΣΗ ΜΕ ΤΗΝ Α' ΦΑΣΗ		
A/A	ΠΕΡΙΓΡΑΦΗ	ΑΞΙΟΛΟΓΗΣΗ
1	Μεγέθους	
2	Συνάφειας τους με την ειδικότητα των φοιτητών	ΝΑΙ
3	Δραστηριοποίησής τους σε τομείς νέων τεχνολογιών	ΝΑΙ
4	«Καλού ονόματος» στο επιχειρεί	ΝΑΙ
5	Γειτνίασης τους με το ίδρυμα	-
6	Άλλο (τί;)	-

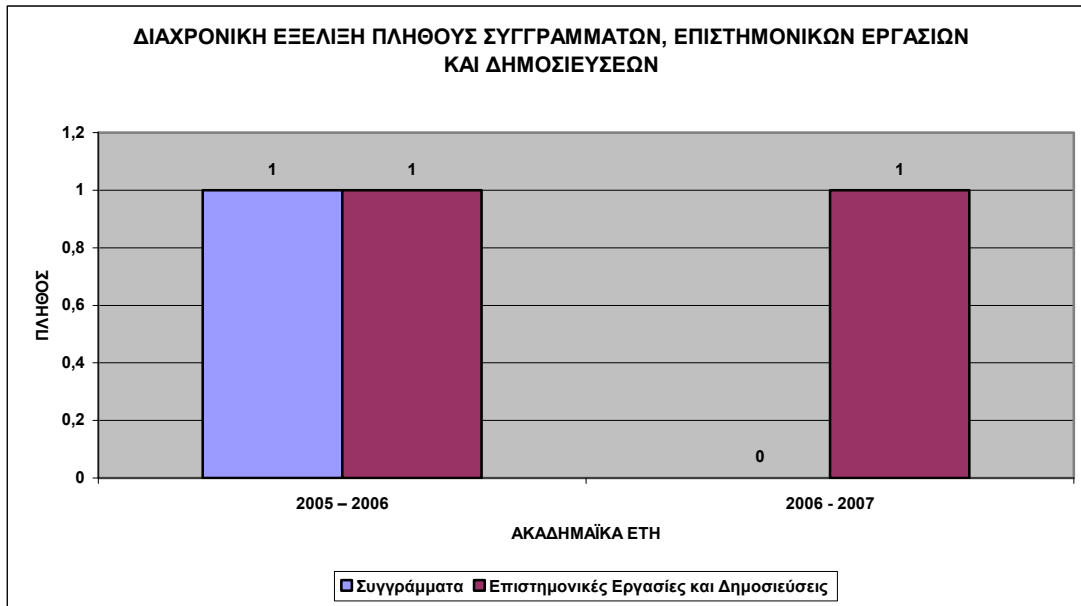
- Συνολικά συνεργάστηκαν 25 επιχειρήσεις: 14 το 2005-2006 και 11 το 2006-2007. Εξ' αυτών οι 6 ήταν εκτός Νομού και οι 19 εντός Νομού. Επισκέψεις φοιτητών έγιναν και στις 25 επιχειρήσεις. Τα κριτήρια επιλογής των επιχειρήσεων παρέμειναν ίδια με αυτά της Α' Φάσης. Στον Πίνακα 19 αναφέρεται ότι οι μεταβολές έγιναν στα κριτήρια 2,3 και 4 που προτιμήθηκαν.

3.5. ΕΚΠΑΙΔΕΥΤΙΚΟΙ ΣΤΟΧΟΙ, ΕΡΓΑΛΕΙΑ ΚΑΙ ΤΕΧΝΙΚΕΣ – ΕΚΠΑΙΔΕΥΤΙΚΑ ΑΠΟΤΕΛΕΣΜΑΤΑ

ΠΙΝΑΚΑΣ 20- Τίτλοι μαθημάτων που περιλαμβάνονται στο πρόγραμμα		
A/A	Περιγραφή	Πλήθος
1	ΕΠΙΚΟΥΡΙΚΑ ΜΑΘΗΜΑΤΑ ΓΙΑ ΤΗΝ ΚΑΤΑΝΟΗΣΗ ΤΗΣ ΕΠΙΧ/ΤΑΣ	4
2	ΕΞΕΙΔΙΚΕΥΜΕΝΑ ΜΑΘΗΜΑΤΑ ΕΠΙΧ/ΤΑΣ	3
3	ΕΙΣΑΓΩΓΙΚΑ ΜΑΘΗΜΑΤΑ ΕΠΙΧ/ΤΑΣ	0
Σύνολο		7

ΠΙΝΑΚΑΣ 21- ΕΚΠΑΙΔΕΥΤΙΚΟΙ ΣΤΟΧΟΙ ΤΟΥ ΠΡΟΓΡΑΜΜΑΤΟΣ	
ΠΕΡΙΓΡΑΦΗ	
ΝΑΙ	>Ανάπτυξη βασικών επιχειρηματικών δεξιοτήτων και καλλιέργεια επιχειρηματικής κουλτούρας

ΠΙΝΑΚΑΣ 22– Συγγράμματα, Επιστημονικές Εργασίες και Δημοσιεύσεις		
	Συγγράμματα	Επιστημονικές Εργασίες και Δημοσιεύσεις
2005 – 2006	1	1
2006 - 2007	0	1
Σύνολο	1	2



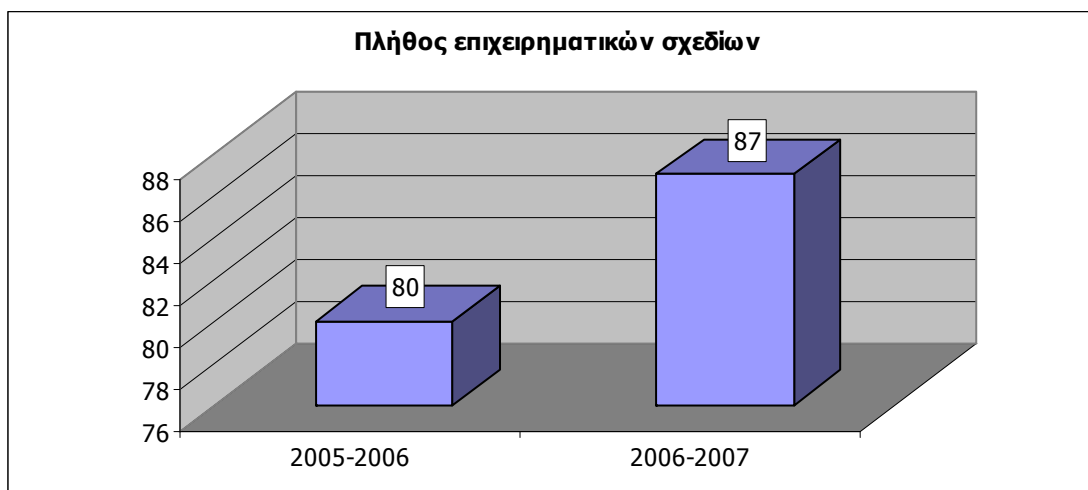
ΠΙΝΑΚΑΣ 23– Εκπαιδευτικό υλικό		
	Εκπαιδευτικό Υλικό	
	Πρωτότυπο	Προσαρμοσμένο
2005 – 2006	1	0
2006 - 2007	0	1
Σύνολο	1	1

ΠΙΝΑΚΑΣ 24- Νέοι τρόποι και μέσα διδασκαλίας
Χρήση νέων τρόπων και μέσων διδασκαλίας
ΝΑΙ →CASE STUDIES, ΆΛΛΟ

ΠΙΝΑΚΑΣ 25- Εικονικές επιχειρήσεις- Μελέτες περίπτωσης- Ολοκληρωμένες Δράσεις Καθοδήγησης			
	Εικονικές επιχειρήσεις	Μελέτες περίπτωσης	Ολοκληρωμένες Δράσεις Καθοδήγησης
Σύνολο	0,00	10,00	0,00

ΠΙΝΑΚΑΣ 26- Βαθμός συμβολής των χρησιμοποιούμενων μεθόδων και παροχής διδασκαλίας στους στόχους του προγράμματος
Βαθμός
Ικανοποιητικός

ΠΙΝΑΚΑΣ 27- Πλήθος επιχειρηματικών σχεδίων	
	Επιχειρηματικά σχέδια
2005-2006	80
2006-2007	87



ΠΙΝΑΚΑΣ 28- Βραβείο επιχειρηματικότητας	
	Πλήθος
2005-2006	3
2006-2007	2

- Ο εκπαιδευτικός στόχος της Α' Φάσης παρέμεινε και στη Β' Φάση. Το ίδιο συνέβη και με τις κατηγορίες μαθημάτων: 4 επικουρικά και 3 εξειδίκευσης. Το 2005-2006 δημιουργήθηκε ένα (νέο) σύγγραμμα και ανά έτος παρήχθη από μία επιστημονική εργασία. Ο τρόπος διδασκαλίας παρέμεινε ο ίδιος (case studies) και δημιουργήθηκαν 10 case studies, καθώς και 167 επιχειρηματικά σχέδια που απέσπασαν 5 βραβεία.

3.6. ΠΡΟΒΟΛΗ/ ΔΗΜΟΣΙΟΤΗΤΑ

ΠΙΝΑΚΑΣ 29- Μέσα προβολής & δημοσιότητας			
Εκδηλώσεις προβολής του προγράμματος		Δαπάνες	
		(€)	% στο σύνολο των δαπανών
Ημερίδες	1	4.550,00	2,19%
Workshops	1		
Σεμινάρια	2		
Σύνολο	4		

ΠΙΝΑΚΑΣ 30- Κόμβος Προγράμματος	
Υπαρξη κόμβου	Μ.Ο. Επισκέψεων
ναι	1500

- ➔ Για Προβολή και Δημοσιότητα δαπανήθηκαν 4.550€ ή το 2,19% του συνόλου των δαπανών για μία ημερίδα, ένα workshop και 2 σεμινάρια. Υπάρχει κόμβος προγράμματος που δέχτηκε 1.500 επισκέψεις έναντι 1000 της Α' Φάσης.

3.7. ΑΞΙΟΛΟΓΗΣΗ ΤΟΥ ΠΡΟΓΡΑΜΜΑΤΟΣ

ΠΙΝΑΚΑΣ 31- Έντυπα αξιολόγησης			
Έντυπα Αξιολόγησης			Ποσοστό συμπληρωμένων εντύπων / ωφελούμενοι
Είδος	Αριθμός	Αριθμός συμπληρωμένων	
Φοιτητές	1	470	88,34%
Καθηγητές	1	15	

ΠΙΝΑΚΑΣ 32- Επεξεργασία και διάχυση αποτελεσμάτων αξιολόγησης	
	Κατάσταση
Υπαρξη βάσης δεδομένων	ΝΑΙ
Στατιστική επεξεργασία	ΝΑΙ
Είδος στατιστικής επεξεργασίας	SPSS
Διανομή αποτελεσμάτων αξιολόγησης στους φοιτητές	ΟΧΙ

ΠΙΝΑΚΑΣ 33- Εσωτερική αξιολόγηση
ΝΑΙ

- Έγινε εσωτερική αξιολόγηση στη βάση σημαντικού αριθμού συμπληρωμένων ερωτηματολογίων από φοιτητές (470) και καθηγητές, αλλά δεν έγινε διανομή των αποτελεσμάτων στους φοιτητές παρόλο ότι υπάρχει βάση δεδομένων και τα στοιχεία υπέστησαν στατιστική επεξεργασία με το SPSS.

3.8. ΠΡΟΫΠΟΘΕΣΕΙΣ ΚΑΙ ΔΙΑΔΙΚΑΣΙΕΣ ΎΝΤΑΞΗΣ ΣΤΟ ΠΡΟΓΡΑΜΜΑ ΣΠΟΥΔΩΝ

- Διδακτικές μονάδες, σύνολο βαθμολογίας, προηγούμενη επαφή με μαθήματα διοίκησης.

3.9. ΠΑΡΑΤΗΡΗΣΕΙΣ ΕΠΙ ΤΟΥ ΔΙΑΧΕΙΡΙΣΤΙΚΟΥ ΠΛΑΙΣΙΟΥ

ΠΙΝΑΚΑΣ 34- Αξιολόγηση του πλαισίου υλοποίησης του προγράμματος- Παρατηρήσεις και προτάσεις βελτίωσης	
Γραφειοκρατικό και πολύπλοκο	ΝΑΙ

4. ΑΤΕΙ ΘΕΣΣΑΛΟΝΙΚΗΣ – ΤΕΙ ΚΑΒΑΛΑΣ

4.1. ΒΑΣΙΚΑ ΣΤΟΙΧΕΙΑ ΤΑΥΤΟΤΗΤΑΣ ΚΑΙ ΑΠΟΛΟΓΙΣΤΙΚΩΝ ΣΤΟΙΧΕΙΩΝ ΟΙΚΟΝΟΜΙΚΟΥ ΑΝΤΙΚΕΙΜΕΝΟΥ ΤΟΥ ΈΡΓΟΥ

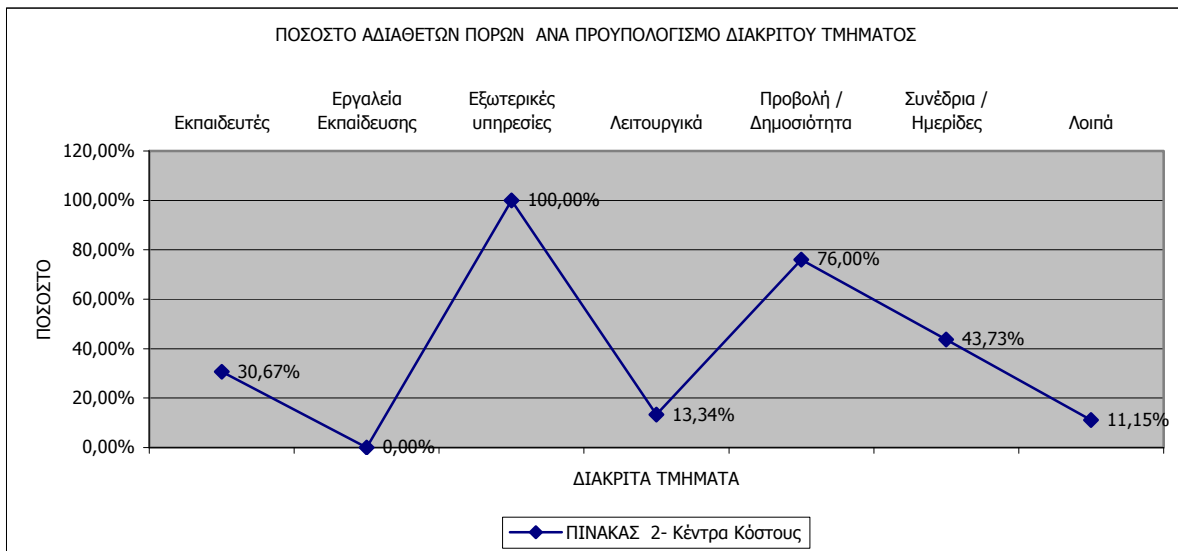
Ίδρυμα	ΑΤΕΙ Θεσσαλονίκης – ΤΕΙ Καβάλας
Κωδικός MIS	85596
Κατηγορία Πράξης	3.1.2β – Β΄ Φάση
Τίτλος	«Κέντρο Επιχειρηματικότητας στα ΤΕΙ Θεσσαλονίκης και Καβάλας»
Γενικά Στοιχεία Επιστημονικού Υπευθύνου του Έργου ΑΤΕΙ Θεσσαλονίκης	
Όνομα	Σπύρος
Επώνυμο	Βασιλειάδης
Θέση στο Ίδρυμα	Καθηγητής ΣΔΟ, Τμήμα Λογιστικής
Διάρκεια στο Έργο	01/09/2005 – 31/05/2008
Γενικά Στοιχεία Επιστημονικού Υπευθύνου του Έργου ΤΕΙ Καβάλας	
Όνομα	Αναστάσιος
Επώνυμο	Καρασαββόγλου
Θέση στο Ίδρυμα	Καθηγητής ΣΔΟ, Τμήμα Λογιστικής
Διάρκεια στο Έργο	01/09/2005 – 31/05/2008
Γενικά Στοιχεία Ιδρυματικού Υπευθύνου του Έργου	
Όνομα	Σπύρος
Επώνυμο	Βασιλειάδης
Θέση στο Ίδρυμα	Καθηγητής ΣΔΟ, Τμήμα Λογιστικής
Διάρκεια στο Έργο	01/09/2005 – 31/05/2008

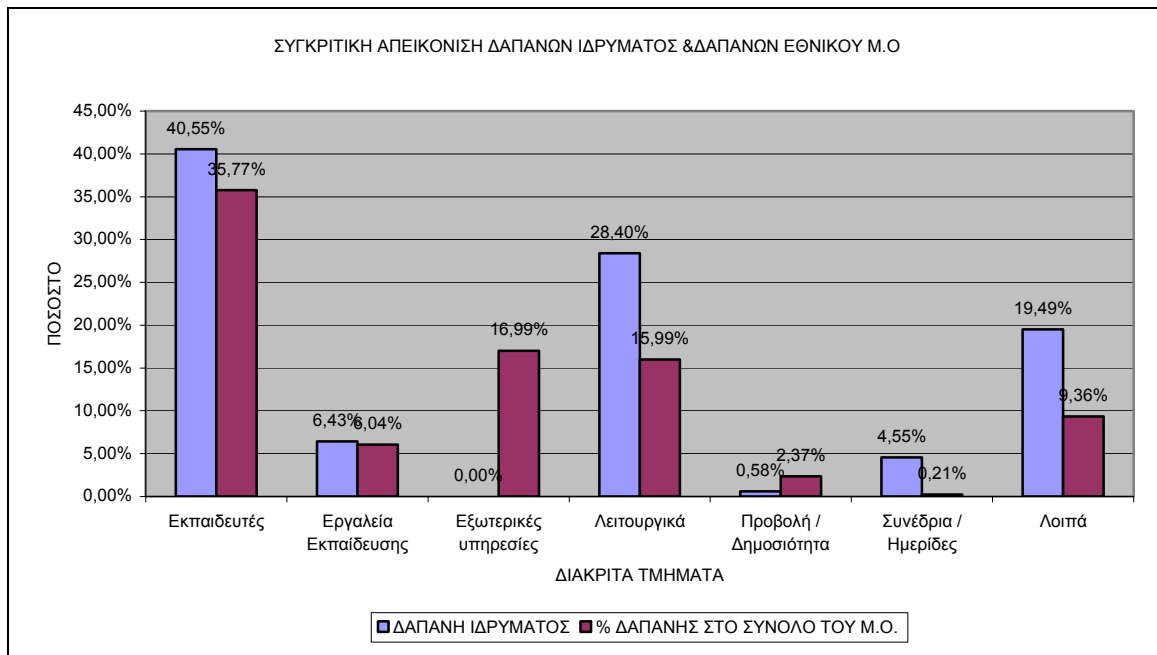
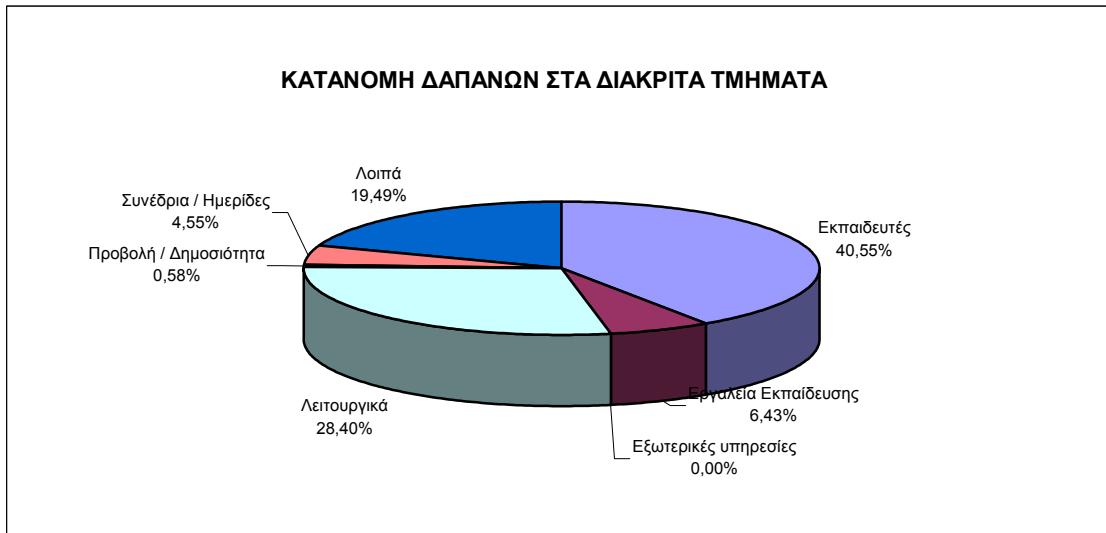
ΠΙΝΑΚΑΣ 1- Οικονομικά Στοιχεία Υλοποίησης					
Ημ/νια Έναρξης	Ημ/νια Λήξης Φυσικού Αντ/μένου	Ημ/νια Λήξης Οικονομικού Αντ/μένου	Προϋπολογισμός (€)	Πιστοποιημένες δαπάνες (€)	% Απορρόφησης
01/09/2005	31/08/2007	31/05/2008	162.429,00	123.666,14	76,14

Βασικά σημεία σχεδίου δράσης

Σε ότι αφορά την δεύτερη φάση υλοποίησης του έργου «Κέντρο Επιχειρηματικότητας στα ΤΕΙ Θεσσαλονίκης και Καβάλας» δεν παρατηρούνται σημαντικές αλλαγές ως προς τα βασικά σημεία του σχεδίου δράσης της πρώτης φάσης. Η μόνη αλλαγή είναι ότι στην υλοποίηση του έργου στην δεύτερη φάση δεν συμμετέχει το ΤΕΙ Σερρών.

ΠΙΝΑΚΑΣ 2- Κέντρα Κόστους					
Περιγραφή Διακριτού	Προϋπολογισμός (€)	% στο Σύνολο Π/Υ	Πιστοποιημένη Δαπάνη (€)	%στο Σύνολο Π.Δ	% Απορρόφησης
Εκπαιδευτές	72.330,00	44,53%	50.148,00	40,55%	69,33%
Εργαλεία Εκπαίδευσης	7.950,00	4,89%	7.950,00	6,43%	100,00%
Εξωτερικές υπηρεσίες	1.500,00	0,92%	0,00	0,00%	0,00%
Λειτουργικά	40.520,00	24,95%	35.115,50	28,40%	86,66%
Προβολή / Δημοσιότητα	3.000,00	1,85%	719,94	0,58%	24,00%
Συνέδρια / Ημερίδες	10.000,00	6,16%	5.627,26	4,55%	56,27%
Λοιπά	27.129,00	16,70%	24.105,44	19,49%	88,85%
ΣΥΝΟΛΟ	162.429,00	100,00%	123.666,14	100,00%	76,14%





- ➡ Πρόκειται για τα κέντρα κόστους του ΤΕΙ Θεσσαλονίκης μόνο το οποίο παρουσίασε συνολική απορρόφηση 76,16% με ένα αρχικό προϋπολογισμό 162.429,00€. Οι απορροφήσεις κατά κέντρο κόστους, κυμάνθηκαν από 0,00% για τις εξωτερικές υπηρεσίες έως 10,00% για τα εργαλεία εκπαίδευσης. Τα σημαντικά κέντρα όπως εκπαιδευτές, παρουσίασαν απορρόφηση 69,33%, λειτουργικά 86,66% και λοιπά 88,85%. Δεδομένου ότι η λήξη του οικονομικού αντικείμενου είναι στις 31/5/2008 υπάρχουν αρκετές ελπίδες σημαντικής προόδου της απορρόφησης.

4.2. ΔΙΟΙΚΗΤΙΚΗ ΟΡΓΑΝΩΣΗ ΚΑΙ ΣΤΕΛΕΧΩΣΗ ΦΟΡΕΑ

4.2.1. Στελέχωση του Φορέα

ΠΙΝΑΚΑΣ 3- Συγκεντρωτικά		
Πλήθος ατόμων	A/M	A/M άτομο
11	54,20	4,93

ΠΙΝΑΚΑΣ 4- Ανάλυση Στελέχωσης Ανά Θέση			
Ανάλυση ανά θέση	πλήθος	A/M	A/M /άτομο
ΕΠΙΣΤΗΜΟΝΙΚΗ ΟΜΑΔΑ ΣΥΝΤΟΝΙΣΜΟΥ	4,00	14,00	3,50
ΕΠΙΣΤΗΜΟΝΙΚΟΙ ΒΟΗΘΟΙ/ ΣΥΜΒΟΥΛΟΙ	6,00	16,20	2,70
ΠΛΗΡΟΦΟΡΙΚΗ ΥΠΟΣΤΗΡΙΞΗ	1,00	24,00	24,00

ΠΙΝΑΚΑΣ 5- Ανάλυση Στελέχωσης Ανά Ειδικότητα			
Ανάλυση ανά ειδικότητα	πλήθος	A/M	A/M /άτομο
ΔΕΠ	4,00	14,00	3,50
ΕΠΙΣΤΗΜΟΝΙΚΟ ΠΡΟΣΩΠΙΚΟ ΕΚΤΟΣ ΙΔΡΥΜΑΤΟΣ	1,00	24,00	24,00
ΦΟΙΤΗΤΕΣ	6,00	16,20	2,70

ΠΙΝΑΚΑΣ 6- Ανάλυση Στελέχωσης ανά εργασιακή σχέση με φορέα			
Ανάλυση ανά εργασιακή σχέση με Φορέα	πλήθος	A/M	A/M /άτομο
ΔΕΠ	4,00	14,00	3,50
ΣΥΜΒΑΣΗ ΕΡΓΟΥ	7,00	40,20	5,74

4.2.1. Οργανωτική και υλικοτεχνική επάρκεια του φορέα

ΠΙΝΑΚΑΣ 7- Οργανωτική και υλικοτεχνική επάρκεια φορέα		
A/A	Περιγραφή	Βαθμός
1	Ποσοτική επάρκεια διοικητικού και τεχνικού προσωπικού για τη διοίκηση και διαχείριση του έργου	Ικανοποιητική
2	Ποιοτική επάρκεια διοικητικού και τεχνικού προσωπικού για τη διοίκηση και διαχείριση του έργου	Ικανοποιητική
3	Καταλληλότητα του συστήματος διοίκησης του έργου	Ικανοποιητική
4	Επάρκεια (ποσοτική) χώρων και βασικής υποδομής, στη διάθεση των στελεχών διοίκησης/ διαχείρισης του έργου	Ανεκτή
5	Ποιότητα χώρων και βασικής υποδομής, στη διάθεση των στελεχών διοίκησης/ διαχείρισης του έργου	Ανεκτή
6	Επάρκεια (ποσοτική) τεχνολογικής υποδομής, στη διάθεση των στελεχών διοίκησης/ διαχείρισης του έργου	Ικανοποιητική
7	Ποιότητα τεχνολογικής υποδομής, στη διάθεση των στελεχών διοίκησης/ διαχείρισης του έργου	Ικανοποιητική

ΠΙΝΑΚΑΣ 8- Αναφορά προβλημάτων αδυναμιών		
A/A	Περιγραφή	Βαθμός
1	Επάρκεια και καταλληλότητα των στελεχών του φορέα για τη διοίκηση του έργου	
2	Σύστημα διοίκησης του έργου	Δυσκολία ελέγχου του φυσικού αντικειμένου του έργου
3	Χώροι και τεχνολογική υποδομή για τη διοίκηση του έργου	Περιορισμένη κτιριακή υποδομή

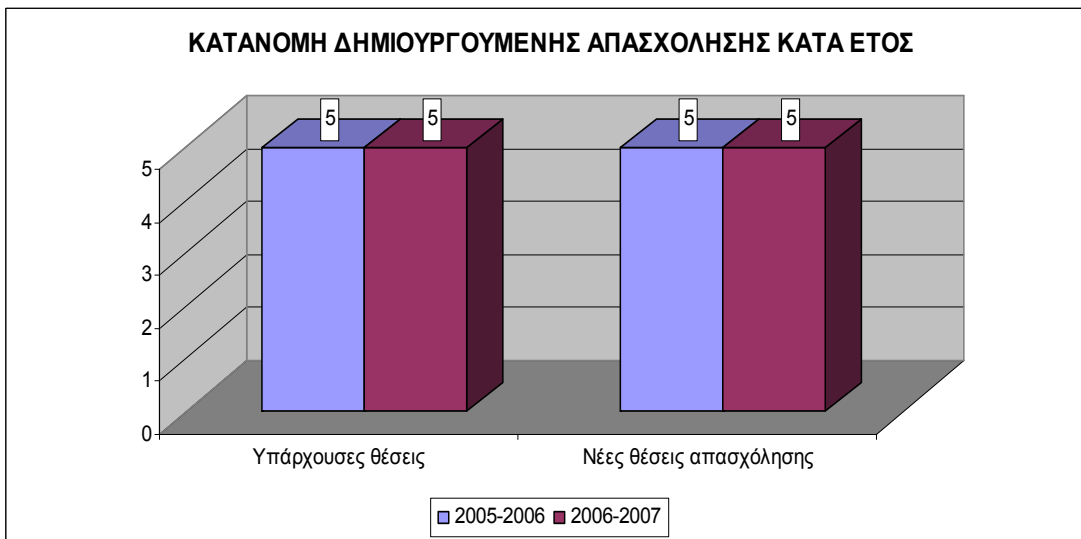
ΠΙΝΑΚΑΣ 9- Αναφορά αλλαγών/ βελτιώσεων σε σχέση με την Α' φάση		
A/A	ΠΕΡΙΓΡΑΦΗ	ΑΞΙΟΛΟΓΗΣΗ
1	Επάρκεια και καταλληλότητα των στελεχών του φορέα για τη διοίκηση του έργου	ΑΠΟΚΤΗΣΗ ΕΜΠΕΙΡΙΑΣ
2	Σύστημα διοίκησης του έργου	ΠΡΟΣΛΗΨΗ ΕΠΙΠΛΕΟΝ ΕΞΩΤΕΡΙΚΩΝ ΣΥΝΕΡΓΑΤΩΝ
3	Χώροι και τεχνολογική υποδομή για τη διοίκηση του έργου	-

- Ο φορέας στελεχώθηκε με 11 άτομα που το καθένα προσέφερε 4,93 ανθρωπομήνες εργασίας. Εξ' αυτών 4 ήταν μέλη ΔΕΠ ένα επιστημονικό προσωπικό εκτός ιδρύματος και 6 φοιτητές. Εκτός των μελών ΔΕΠ τα υπόλοιπα άτομα ήταν με σύμβαση έργου. Η οργανωτική και υλικοτεχνική επάρκεια του φορέα αξιολογήθηκε από ικανοποιητική έως ανεκτή (πίνακας 7). Ως προβλήματα αναφέρθηκαν η δυσκολία ελέγχου του φυσικού αντικειμένου και η περιορισμένη κτιριακή υποδομή. Προτείνεται απόκτηση εμπειρίας και πρόσληψη επιπλέον εξωτερικών συνεργατών.

4.2.2. Δημιουργούμενη Απασχόληση

ΠΙΝΑΚΑΣ 10- Δημιουργούμενη απασχόληση					
Σύνολο θέσεων		Νέες θέσεις στο πλαίσιο του έργου		Διατηρούμενες θέσεις στο πλαίσιο του έργου	
Πλήθος	A/Ω	Πλήθος	A/Ω	Πλήθος	A/Ω
20,00	645,00	10,00	405,00	10,00	240,00
100,00%	100,00%	50,00%	62,79%	50,00%	37,21%

ΠΙΝΑΚΑΣ 10β-Δημιουργούμενη απασχόληση κατά έτος		
	Υπάρχουσες θέσεις	Νέες θέσεις απασχόλησης
2005-2006	5	5
2006-2007	5	5

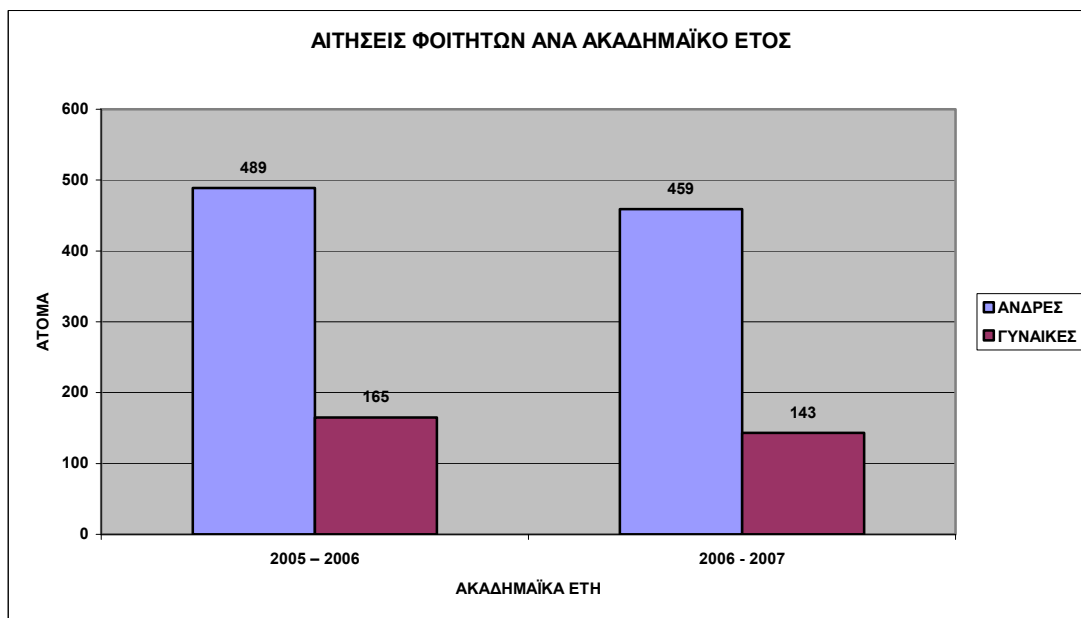
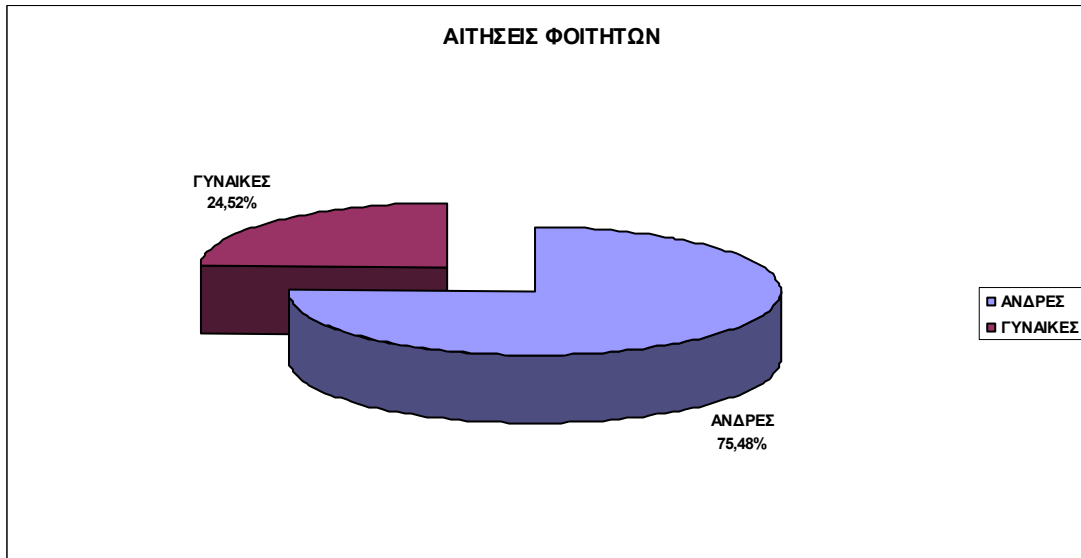


ΠΙΝΑΚΑΣ 11- Επάρκεια των εκπαιδευτικών που συμμετείχαν στο πρόγραμμα	
	Βαθμός
Εκπαιδευτική επάρκεια συναφής με το αντικείμενο της επιχειρηματικότητας	Πολύ καλή
Εκπαιδευτική εμπειρία σε αντικείμενα επιχειρηματικότητας	Άριστη

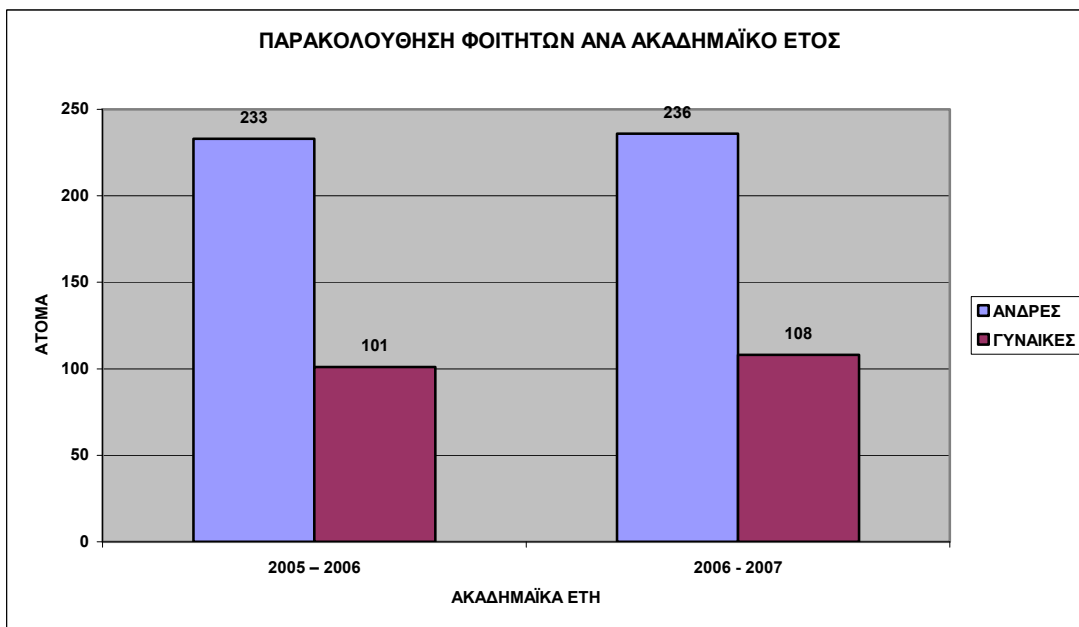
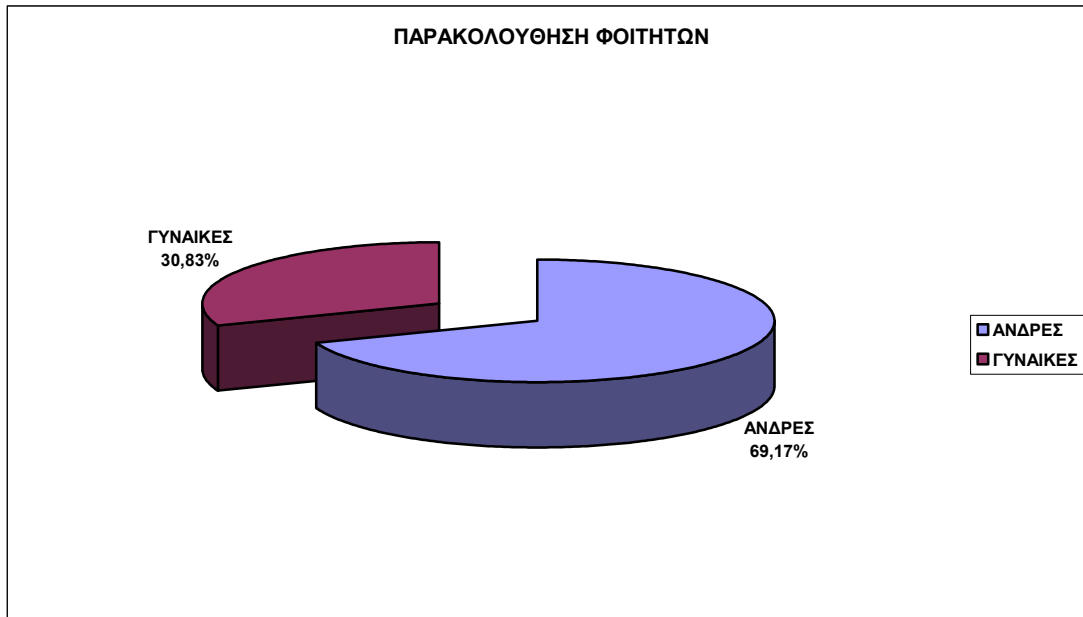
- Ως εκπαιδευτικό δυναμικό χρησιμοποιήθηκαν 20 άτομα (10 σε νέες θέσεις και 10 σε υπάρχουσες) που συνολικά προσέφεραν 645 ανθρωπώρες εργασίας: 405 ανθρωπώρες τα 10 άτομα των νέων θέσεων και 240 ανθρωπώρες τα 10 άτομα στις υπάρχουσες θέσεις. Η εκπαιδευτική τους επάρκεια αξιολογήθηκε ως πολύ καλή ενώ η εκπαιδευτική τους εμπειρία ως άριστη.

4.3. ΣΥΜΜΕΤΟΧΗ ΤΟΥ ΦΟΙΤΗΤΙΚΟΥ ΠΛΗΘΥΣΜΟΥ ΣΤΟ ΕΡΓΟ

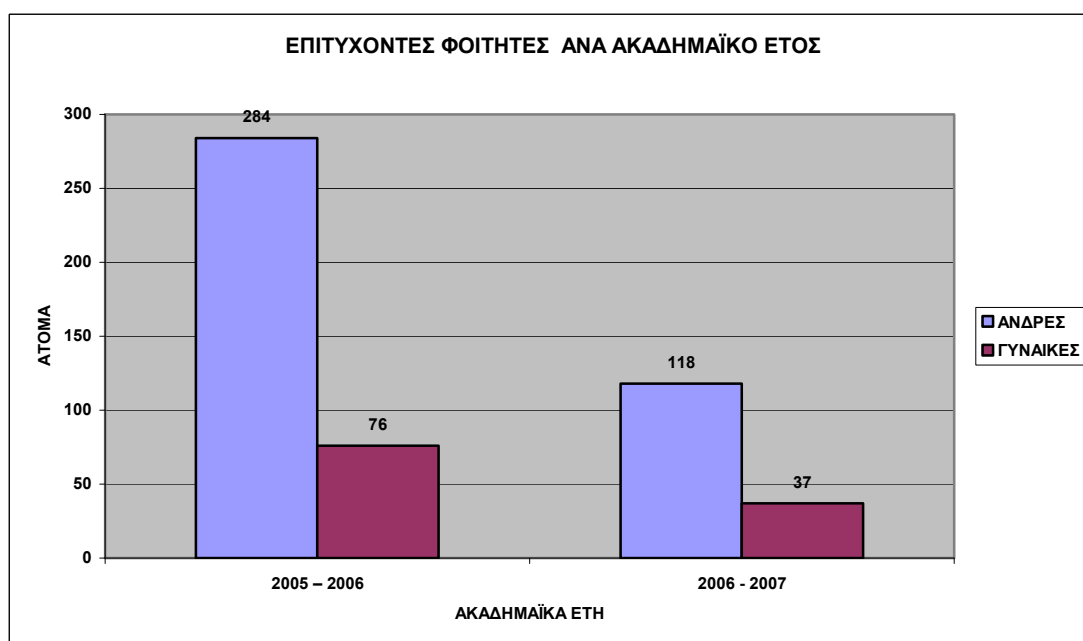
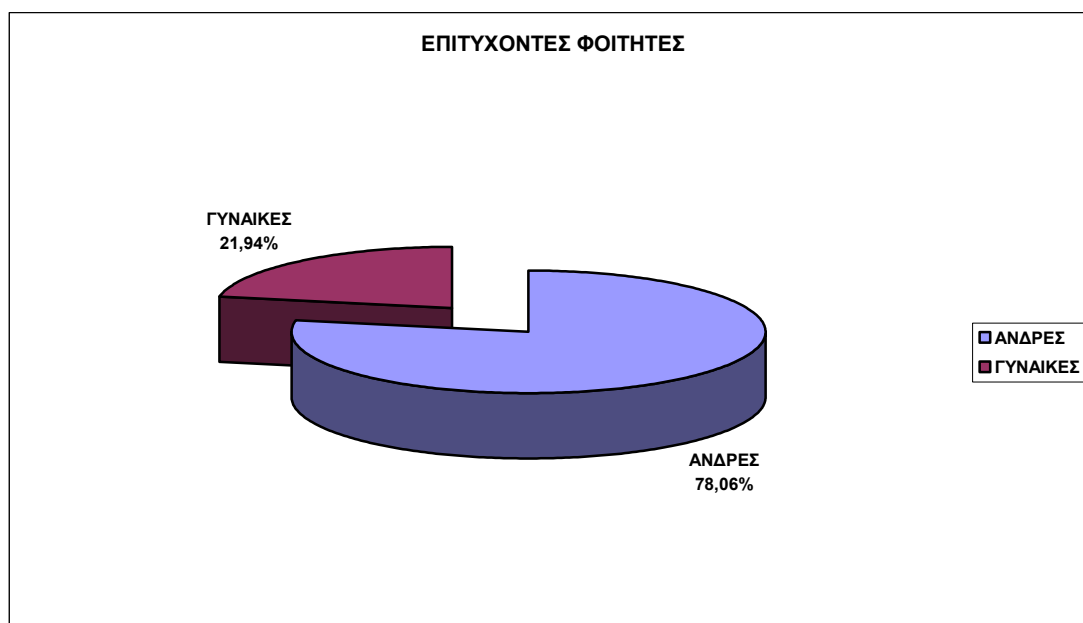
ΠΙΝΑΚΑΣ 12- Αριθμός αιτήσεων φοιτητών			
	ΑΝΔΡΕΣ	ΓΥΝΑΙΚΕΣ	ΣΥΝΟΛΟ
2005 – 2006	489	165	654
2006 - 2007	459	143	602
ΣΥΝΟΛΑ	948	308	1256



ΠΙΝΑΚΑΣ 13- Παρακολούθηση φοιτητών ανά έτος			
	ΑΝΔΡΕΣ	ΓΥΝΑΙΚΕΣ	ΣΥΝΟΛΟ
2005 – 2006	233	101	334
2006 - 2007	236	108	344
ΣΥΝΟΛΑ	469	209	678



ΠΙΝΑΚΑΣ 14- Επιτυχόντες			
	ΑΝΔΡΕΣ	ΓΥΝΑΙΚΕΣ	ΣΥΝΟΛΟ
2005 – 2006	284	76	360
2006 - 2007	118	37	155
ΣΥΝΟΛΑ	402	113	515



ΠΙΝΑΚΑΣ 15- Παρουσίαση δεικτών				
Δείκτες ΚΠ 3.2.1.β	Περιγραφή δεικτών	Μονάδα μέτρησης	Τιμή στόχος	Πραγματοποιηθείσα τιμή
34781 & 34782	ΕΠΩΦΕΛΟΥΜΕΝΟΙ ΑΝΔΡΕΣ ΚΑΙ ΓΥΝΑΙΚΕΣ ΦΟΙΤΗΤΕΣ ΤΕΙ, ΑΠΟ ΠΡΟΓΡΑΜΜΑΤΑ ΣΥΝΔΕΣΗΣ ΜΕ ΤΗΝ ΑΓΟΡΑ ΕΡΓΑΣΙΑΣ	ΑΡΙΘΜΟΣ	1.180	678

- ➡ Ο συνολικός αριθμός των αιτήσεων ανήλθε στους 1256 εκ των οποίων 948 άνδρες και 308 γυναίκες. Εξ' αυτών παρακολούθησαν 678 φοιτητές (469 άνδρες και 209 γυναίκες) και πέτυχαν οι 515 (402 άνδρες και 113 γυναίκες). Οι επωφελούμενοι από προγράμματα σύνδεσης με την αγορά εργασίας ανήλθαν σε 678 έναντι στόχου 1.180.

4.4. ΣΥΝΕΡΓΑΣΙΑ ΜΕ ΕΠΙΧΕΙΡΗΣΕΙΣ ΚΑΙ ΕΥΡΥΤΕΡΗ ΔΙΚΤΥΩΣΗ

ΠΙΝΑΚΑΣ 16- Συνεργαζόμενες επιχειρήσεις	
	Σύνολο Επιχ/σεων
2005 – 2006	1
2006 - 2007	2

ΠΙΝΑΚΑΣ 17- Επισκέψεις φοιτητών σε επιχειρήσεις			
	Επιχειρήσεις εκτός νομού	Επιχειρήσεις του νομού	Σύνολο
2005 – 2006	0	3	3
2006 - 2007	0	3	3
Σύνολο	0	6	6
%	0,00%	100,00%	100,00%

ΠΙΝΑΚΑΣ 18- Κριτήρια επιλογής επιχειρήσεων		
A/A	Περιγραφή	Βαθμός
1	Μέγεθος	Έτσι κι Έτσι
2	Συνάφεια με την ειδικότητα των φοιτητών	Πολύ
3	Δραστηριοποίησή τους σε τομείς νέων τεχνολογιών	Πολύ
4	«Καλό όνομα» στο επιχειρεί	Πολύ
5	Γειτνίαση με το ίδρυμα;	Πολύ
6	Άλλο (τί)	

ΠΙΝΑΚΑΣ 19- Αλλαγές στη σύνθεση των συνεργαζόμενων επιχειρήσεων σε σχέση με την Α' φάση		
A/A	ΠΕΡΙΓΡΑΦΗ	ΑΞΙΟΛΟΓΗΣΗ
1	Μεγέθους	
2	Συνάφειας τους με την ειδικότητα των φοιτητών	-
3	Δραστηριοποίησής τους σε τομείς νέων τεχνολογιών	-
4	«Καλού ονόματος» στο επιχειρεί	-
5	Γειτνίασης τους με το ίδρυμα	-
6	Άλλο (τί;)	ΝΑΙ

- ➡ Συνολικά τρεις επιχειρήσεις συνεργάστηκαν στο πρόγραμμα. Μία το 2005-2006 και δύο το 2006-2007. Επισκέψεις έγιναν σε 6 επιχειρήσεις εντός νομού. Ως προς τα κριτήρια επιλογής των επιχειρήσεων με εξαίρεση αυτό του μεγέθους που αξιολογήθηκε ως «έτσι κι έτσι» τα υπόλοιπα αξιολογήθηκαν ως πολύ ενδιαφέροντα.

4.5. ΕΚΠΑΙΔΕΥΤΙΚΟΙ ΣΤΟΧΟΙ, ΕΡΓΑΛΕΙΑ ΚΑΙ ΤΕΧΝΙΚΕΣ – ΕΚΠΑΙΔΕΥΤΙΚΑ ΑΠΟΤΕΛΕΣΜΑΤΑ

ΠΙΝΑΚΑΣ 20- Τίτλοι μαθημάτων που περιλαμβάνονται στο πρόγραμμα		
A/A	Περιγραφή	Πλήθος
1	ΕΠΙΚΟΥΡΙΚΑ ΜΑΘΗΜΑΤΑ ΓΙΑ ΤΗΝ ΚΑΤΑΝΟΗΣΗ ΤΗΣ ΕΠΙΧ/ΤΑΣ	0
2	ΕΞΕΙΔΙΚΕΥΜΕΝΑ ΜΑΘΗΜΑΤΑ ΕΠΙΧ/ΤΑΣ	1
3	ΕΙΣΑΓΩΓΙΚΑ ΜΑΘΗΜΑΤΑ ΕΠΙΧ/ΤΑΣ	2
Σύνολο		3

ΠΙΝΑΚΑΣ 21- Εκπαιδευτικοί στόχοι του προγράμματος	
ΠΕΡΙΓΡΑΦΗ	
ΝΑΙ	>Ανάπτυξη βασικών επιχειρηματικών δεξιοτήτων και καλλιέργεια επιχειρηματικής κουλτούρας

ΠΙΝΑΚΑΣ 22– Συγγράμματα, Επιστημονικές Εργασίες και Δημοσιεύσεις		
	Συγγράμματα	Επιστημονικές Εργασίες και Δημοσιεύσεις
2005 – 2006	0	1
2006 - 2007	0	3
Σύνολο	0	4

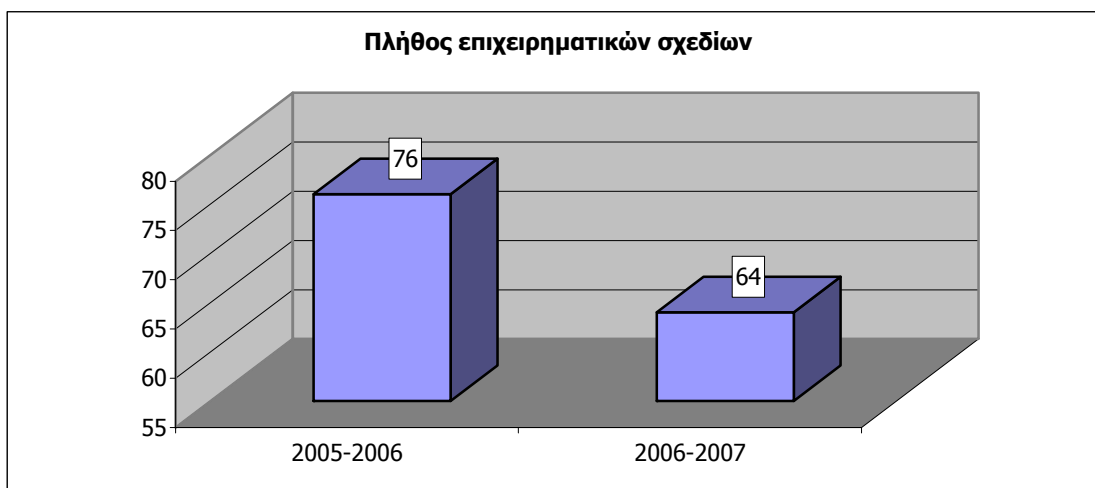
ΠΙΝΑΚΑΣ 23– Εκπαιδευτικό υλικό		
	Εκπαιδευτικό Υλικό	
	Πρωτότυπο	Προσαρμοσμένο
2005 – 2006	1	0
2006 - 2007	0	1
Σύνολο	1	1

ΠΙΝΑΚΑΣ 24- Νέοι τρόποι και μέσα διδασκαλίας
Χρήση νέων τρόπων και μέσω διδασκαλίας
ΝΑΙ → ΤΗΛΕΚΠΑΙΔΕΥΣΗ, ΆΛΛΟ

ΠΙΝΑΚΑΣ 25- Εικονικές επιχειρήσεις- Μελέτες περίπτωσης- Ολοκληρωμένες Δράσεις Καθοδήγησης			
	Εικονικές επιχειρήσεις	Μελέτες περίπτωσης	Ολοκληρωμένες Δράσεις Καθοδήγησης
Σύνολο	0	0	81,00

ΠΙΝΑΚΑΣ 26- Βαθμός συμβολής των χρησιμοποιούμενων μεθόδων και παροχής διδασκαλίας στους στόχους του προγράμματος
Βαθμός
Άριστος

ΠΙΝΑΚΑΣ 27- Πλήθος επιχειρηματικών σχεδίων	
	Επιχειρηματικά σχέδια
2005-2006	76
2006-2007	64



ΠΙΝΑΚΑΣ 28- Βραβείο επιχειρηματικότητας	
	Πλήθος
2005-2006	2
2006-2007	0

- ➔ Ο εκπαιδευτικός στόχος ήταν η ανάπτυξη βασικών επιχειρηματικών δεξιοτήτων που πραγματοποιήθηκε με ένα εξειδικευμένο μάθημα και δύο εισαγωγικά.
- ➔ Δημιουργήθηκαν 4 επιστημονικές εργασίες ή δημοσιεύσεις, 81 ολοκληρωμένες δράσεις καθοδήγησης, 140 επιχειρηματικά σχέδια, που απέσπασαν 2 βραβεία.

4.6. ΠΡΟΒΟΛΗ/ ΔΗΜΟΣΙΟΤΗΤΑ

ΠΙΝΑΚΑΣ 29- Μέσα προβολής & δημοσιότητας			
		Δαπάνες	
Εκδηλώσεις προβολής του προγράμματος		(€)	% στο σύνολο των δαπανών
Ημερίδες	3	6.347,2	5,13%
Σεμινάρια	1		
Συνέδρια	1		
Άλλες(τι;)	1		
Σύνολο	6		

ΠΙΝΑΚΑΣ 30- Κόμβος Προγράμματος	
Υπαρξη κόμβου	Μ.Ο. Επισκέψεων
ναι	Δεν διαθέτει μετρητή

- Για προβολή και συνέδρια/ ημερίδες δαπανήθηκαν συνολικά 6.347,20€ ή το 5,13% των συνολικών δαπανών. Εξ' αυτών 5.627,26€ δαπανήθηκαν για συνέδρια/ ημερίδες σεμινάρια κλπ σύνολο 6 εκδηλώσεις και 719,94€ για λοιπές δράσεις προβολής. Υπάρχει κόμβος αλλά δεν καταγράφηκαν οι επισκέψεις.

4.7. ΑΞΙΟΛΟΓΗΣΗ ΤΟΥ ΠΡΟΓΡΑΜΜΑΤΟΣ

ΠΙΝΑΚΑΣ 31- Έντυπα αξιολόγησης			
Έντυπα Αξιολόγησης			Ποσοστό συμπληρωμένων εντύπων/ ωφελούμενοι
Είδος	Αριθμός	Αριθμός συμπληρωμένων	
Φοιτητές	1	60	12,71%

ΠΙΝΑΚΑΣ 32- Επεξεργασία και διάχυση αποτελεσμάτων αξιολόγησης	
	Κατάσταση
Υπαρξη βάσης δεδομένων	ΝΑΙ
Στατιστική επεξεργασία	ΝΑΙ
Είδος στατιστικής επεξεργασίας	ΑΛΛΟ
Διανομή αποτελεσμάτων αξιολόγησης στους φοιτητές	ΟΧΙ

ΠΙΝΑΚΑΣ 33- Εσωτερική αξιολόγηση
ΟΧΙ

- Δεν έγινε εσωτερική αξιολόγηση αλλά συγκεντρώθηκαν συμπληρωμένα έντυπα αξιολόγησης από φοιτητές. Έγινε στατιστική επεξεργασία των στοιχείων αλλά τα αποτελέσματα δεν διανεμήθηκαν στους φοιτητές.

4.8. ΠΡΟΫΠΟΘΕΣΕΙΣ ΚΑΙ ΔΙΑΔΙΚΑΣΙΕΣ ΎΝΤΑΞΗΣ ΣΤΟ ΠΡΟΓΡΑΜΜΑ ΣΠΟΥΔΩΝ

➡ Ανοικτό σε όλους

4.9. ΠΑΡΑΤΗΡΗΣΕΙΣ ΕΠΙ ΤΟΥ ΔΙΑΧΕΙΡΙΣΤΙΚΟΥ ΠΛΑΙΣΙΟΥ

ΠΙΝΑΚΑΣ 34- Αξιολόγηση του πλαισίου υλοποίησης του προγράμματος- Παρατηρήσεις και προτάσεις βελτίωσης	
Καυστέρηση ανταπόκρισης της ΔΑ (εγκρίσεις Τ.Δ., χρηματοδότησης, κλπ.)	ΝΑΙ
Γραφειοκρατικό και πολύπλοκο	ΝΑΙ

5. ΓΕΩΠΟΝΙΚΟ ΠΑΝΕΠΙΣΤΗΜΙΟ ΑΘΗΝΑΣ

5.1. ΒΑΣΙΚΑ ΣΤΟΙΧΕΙΑ ΤΑΥΤΟΤΗΤΑΣ ΚΑΙ ΑΠΟΛΟΓΙΣΤΙΚΩΝ ΣΤΟΙΧΕΙΩΝ ΟΙΚΟΝΟΜΙΚΟΥ ΑΝΤΙΚΕΙΜΕΝΟΥ ΤΟΥ ΈΡΓΟΥ

Ίδρυμα	ΓΕΩΠΟΝΙΚΟ ΠΑΝΕΠΙΣΤΗΜΙΟ ΑΘΗΝΑΣ
Κωδικός MIS	99462
Κατηγορία Πράξης	3.1.2β - Β' Φάση
Τίτλος	«Ενθάρρυνση Επιχειρηματικών Δράσεων, Καινοτόμων Εφαρμογών και μαθημάτων επιλογής φοιτητών και σπουδαστών στο Γεωπονικό Πανεπιστήμιο Αθηνών»
Γενικά Στοιχεία Επιστημονικού Υπευθύνου του Έργου	
Όνομα	Πέτρος
Επώνυμο	Σολδάτος
Θέση στο Ίδρυμα	Καθηγητής
Διάρκεια στο Έργο	14/09/2005 - 31/08/2007
Γενικά Στοιχεία Ιδρυματικού Υπευθύνου του Έργου	
Όνομα	Πέτρος
Επώνυμο	Σολδάτος
Θέση στο Ίδρυμα	Καθηγητής
Διάρκεια στο Έργο	14/09/2005 - 31/08/2007

ΠΙΝΑΚΑΣ 1- Οικονομικά Στοιχεία Υλοποίησης

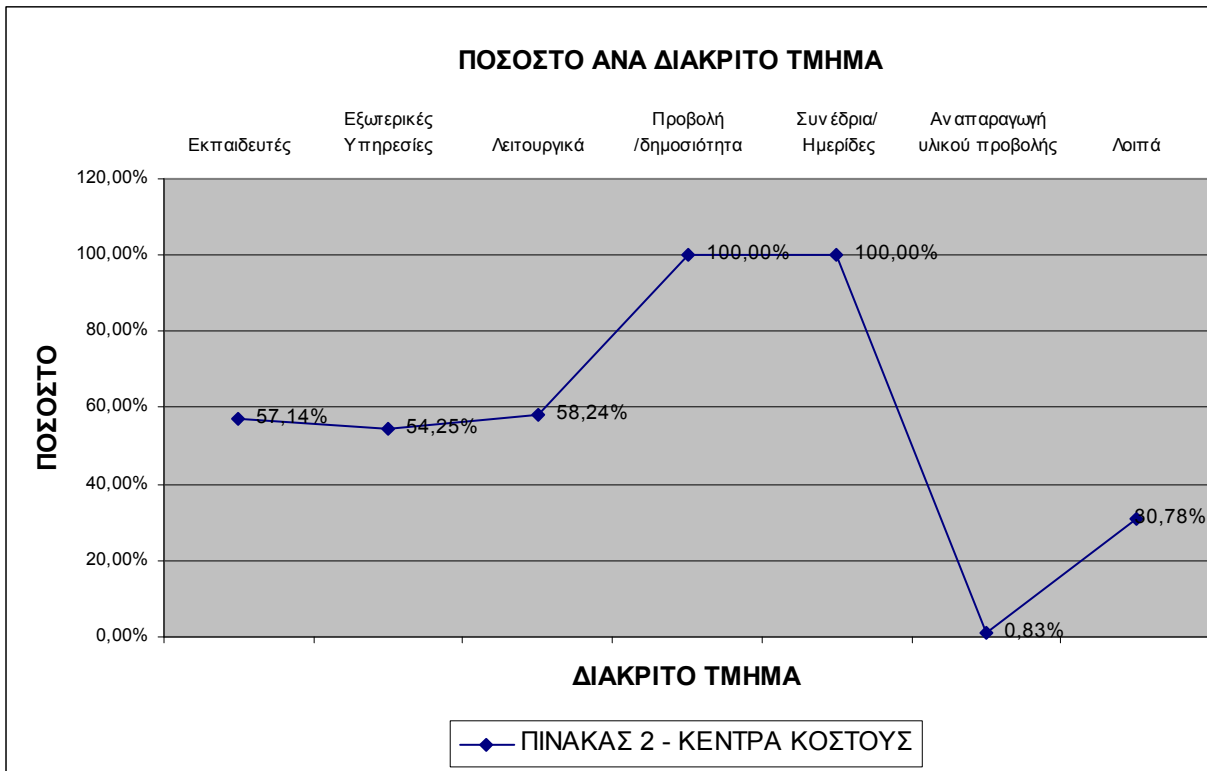
Ημ/νια Έναρξης	Ημ/νια Λήξης Φυσικού Αντ/μένου	Ημ/νια Λήξης Οικονομικού Αντ/μένου	Προϋπολογισμός (€)	Πιστοποιημένες δαπάνες (€)	% Απορρόφησης
14/09/2005	31/08/2007	30/6/2008	240.000,00	104.065,85	43,36

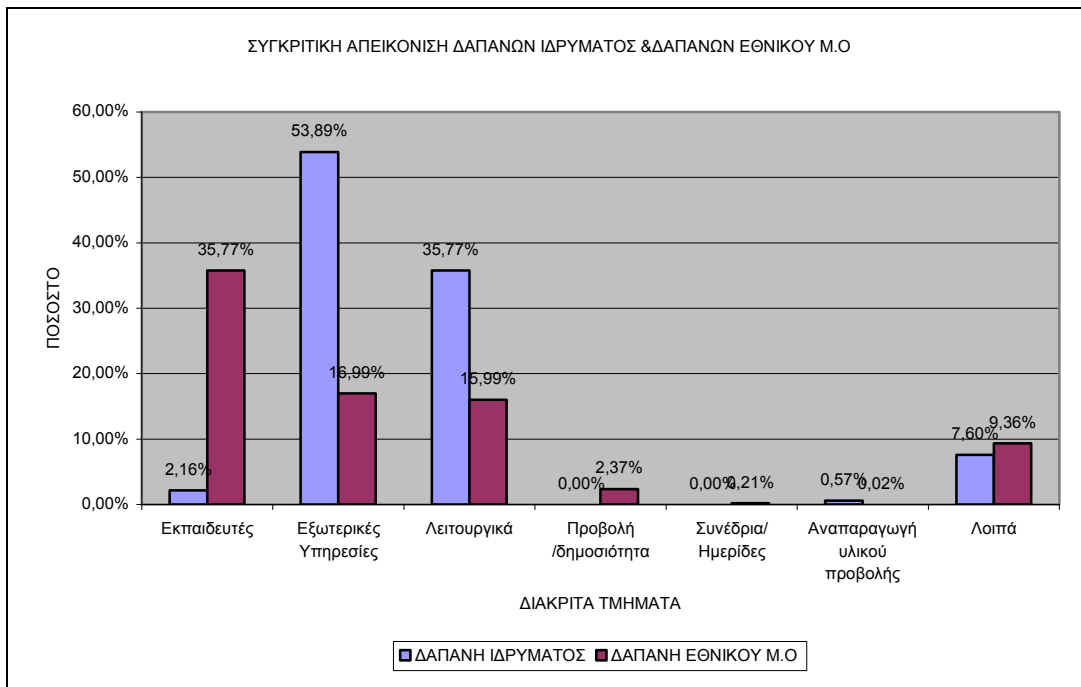
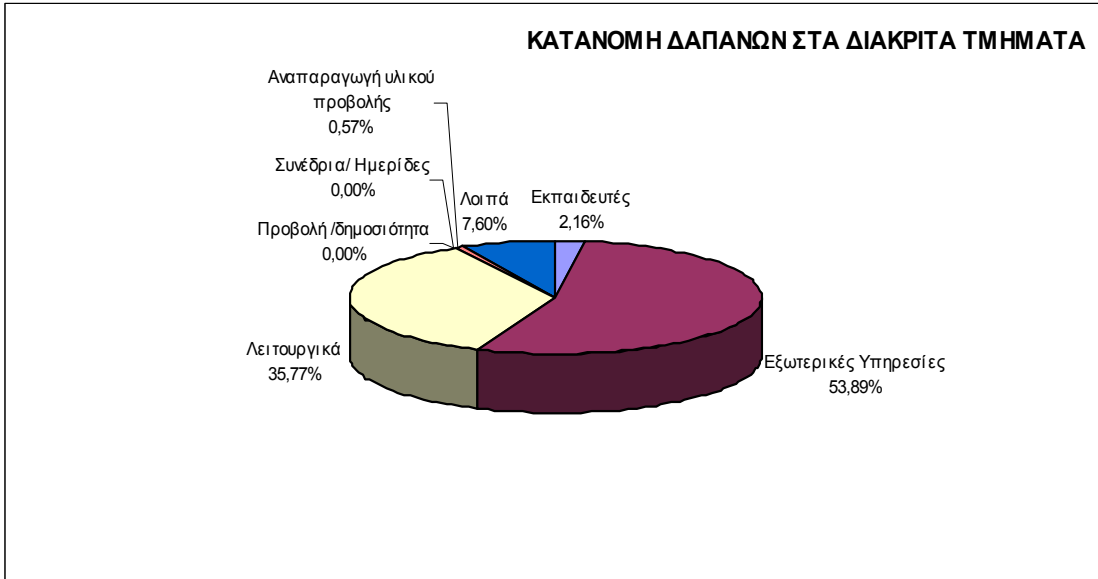
Βασικά σημεία σχεδίου δράσης

Για την δεύτερη φάση του προγράμματος το σχέδιο δράσης του Γεωπονικού Πανεπιστημίου Αθηνών προβλέπει:

- Συνέχιση των μαθημάτων επιχειρηματικότητας και αύξηση των ωρών διδασκαλίας τους.
- Προγραμματίζονται και πάλι επισκέψεις σε επιχειρήσεις και οργανισμούς, καθώς και η ανάπτυξη ομάδων καθοδήγησης των φοιτητών για την ανάπτυξη επιχειρηματικών πλάνων.
- Για τις ανάγκες δημοσιότητας του προγράμματος προγραμματίζονται ημερίδες επιχειρηματικότητας και μια ημερίδα απονομής βραβείων επιχειρηματικότητας.
- Στο πλαίσιο διδασκαλία πέρα από την συνέχιση της δημιουργίας εικονικών επιχειρήσεων θα πραγματοποιηθούν και επιμορφωτικά σεμινάρια.
- Τέλος, σχεδιάζεται η δημιουργία γραφείου υποστήριξης των φοιτητών.

ΠΙΝΑΚΑΣ 2- Κέντρα Κόστους					
Περιγραφή Διακριτού	Προϋπολογισμός (€)	% στο Σύνολο Π/Υ	Πιστοποιημένη Δαπάνη (€)	%στο Σύνολο Π.Δ	% Απορρόφησης
Εκπαιδευτές	5.250,00	2,19%	2.250,00	2,16%	42,86%
Εξωτερικές Υπηρεσίες	122.600,00	51,08%	56.084,00	53,89%	45,75%
Λειτουργικά	89.150,00	37,15%	37.225,38	35,77%	41,76%
Προβολή /δημοσιότητα	3.800,00	1,58%	0,00	0,00%	0,00%
Συνέδρια/ Ημερίδες	7.170,00	2,99%	0,00	0,00%	0,00%
Αναπαραγωγή υλικού προβολής	600,00	0,25%	595,00	0,57%	99,17%
Λοιπά	11.430,00	4,76%	7.911,47	7,60%	69,22%
ΣΥΝΟΛΟ	240.000,00	100,00%	104.065,85	100,00%	43,36%





- Το ποσοστό απορρόφησης ανήλθε σε 43,36%. Τα δύο διακριτά κέντρα κόστους: Εξωτερικές Υπηρεσίες και Λειτουργικά συμμετέχουν κατά 88,23% στο σύνολο του Π/Υ και θα μπορούσε να διαρωτηθεί κανείς τι δαπάνες καλύπτουν.

5.2. ΔΙΟΙΚΗΤΙΚΗ ΟΡΓΑΝΩΣΗ ΚΑΙ ΣΤΕΛΕΧΩΣΗ ΦΟΡΕΑ

5.2.1. Στελέχωση του Φορέα

ΠΙΝΑΚΑΣ 3- Συγκεντρωτικά		
Πλήθος ατόμων	A/M	A/M άτομο
20	172,40	8,62

ΠΙΝΑΚΑΣ 4- Ανάλυση Στελέχωσης Ανά Θέση			
Ανάλυση ανά θέση	πλήθος	A/M	A/M /άτομο
ΕΠΙΣΤΗΜΟΝΙΚΗ ΟΜΑΔΑ ΣΥΝΤΟΝΙΣΜΟΥ	16,00	140,40	8,78
ΕΠΙΣΤΗΜΟΝΙΚΟΙ ΒΟΗΘΟΙ/ ΣΥΜΒΟΥΛΟΙ	1,00	10,00	10,00
ΕΠΙΣΤΗΜΟΝΙΚΟΣ ΥΠΕΥΘΥΝΟΣ	1,00	18,00	18,00
ΠΛΗΡΟΦΟΡΙΚΗ ΥΠΟΣΤΗΡΙΞΗ	2,00	4,00	2,00

ΠΙΝΑΚΑΣ 5- Ανάλυση Στελέχωσης Ανά Ειδικότητα			
Ανάλυση ανά ειδικότητα	πλήθος	A/M	A/M /άτομο
ΔΕΠ	8,00	75,00	9,38
ΕΠΙΣΤΗΜΟΝΙΚΟ ΠΡΟΣΩΠΙΚΟ ΕΚΤΟΣ ΙΔΡΥΜΑΤΟΣ	12,00	97,40	8,12

ΠΙΝΑΚΑΣ 6- Ανάλυση Στελέχωσης ανά εργασιακή σχέση με φορέα			
Ανάλυση ανά εργασιακή σχέση με Φορέα	πλήθος	A/M	A/M /άτομο
ΔΕΠ	8,00	75,00	9,38
ΣΥΜΒΑΣΗ ΕΡΓΟΥ	12,00	97,40	8,12

5.2.1. Οργανωτική και υλικοτεχνική επάρκεια του φορέα

ΠΙΝΑΚΑΣ 7- Οργανωτική και υλικοτεχνική επάρκεια φορέα		
A/A	Περιγραφή	Βαθμός
1	Ποσοτική επάρκεια διοικητικού και τεχνικού προσωπικού για τη διοίκηση και διαχείριση του έργου	Άριστη
2	Ποιοτική επάρκεια διοικητικού και τεχνικού προσωπικού για τη διοίκηση και διαχείριση του έργου	Άριστη
3	Καταλληλότητα του συστήματος διοίκησης του έργου	Άριστη
4	Επάρκεια (ποσοτική) χώρων και βασικής υποδομής, στη διάθεση των στελεχών διοίκησης/ διαχείρισης του έργου	Πολύ καλή
5	Ποιότητα χώρων και βασικής υποδομής, στη διάθεση των στελεχών διοίκησης/ διαχείρισης του έργου	Πολύ καλή
6	Επάρκεια (ποσοτική) τεχνολογικής υποδομής, στη διάθεση των στελεχών διοίκησης/ διαχείρισης του έργου	Άριστη
7	Ποιότητα τεχνολογικής υποδομής, στη διάθεση των στελεχών διοίκησης/ διαχείρισης του έργου	Άριστη

ΠΙΝΑΚΑΣ 8- Αναφορά προβλημάτων αδυναμιών		
A/A	Περιγραφή	Βαθμός
1	Επάρκεια και καταλληλότητα των στελεχών του φορέα για τη διοίκηση του έργου	
2	Σύστημα διοίκησης του έργου	
3	Χώροι και τεχνολογική υποδομή για τη διοίκηση του έργου	

ΠΙΝΑΚΑΣ 9- ΑΝΑΦΟΡΑ ΑΛΛΑΓΩΝ/ ΒΕΛΤΙΩΣΕΩΝ ΣΕ ΣΧΕΣΗ ΜΕ ΤΗΝ Α' ΦΑΣΗ		
A/A	ΠΕΡΙΓΡΑΦΗ	ΑΞΙΟΛΟΓΗΣΗ
1	Επάρκεια και καταλληλότητα των στελεχών του φορέα για τη διοίκηση του έργου	ΑΠΟΚΤΗΣΗ ΕΜΠΕΙΡΙΑΣ
2	Σύστημα διοίκησης του έργου	ΑΠΟΤΕΛΕΣΜΑΤΙΚΟΤΗΤΑ
3	Χώροι και τεχνολογική υποδομή για τη διοίκηση του έργου	-

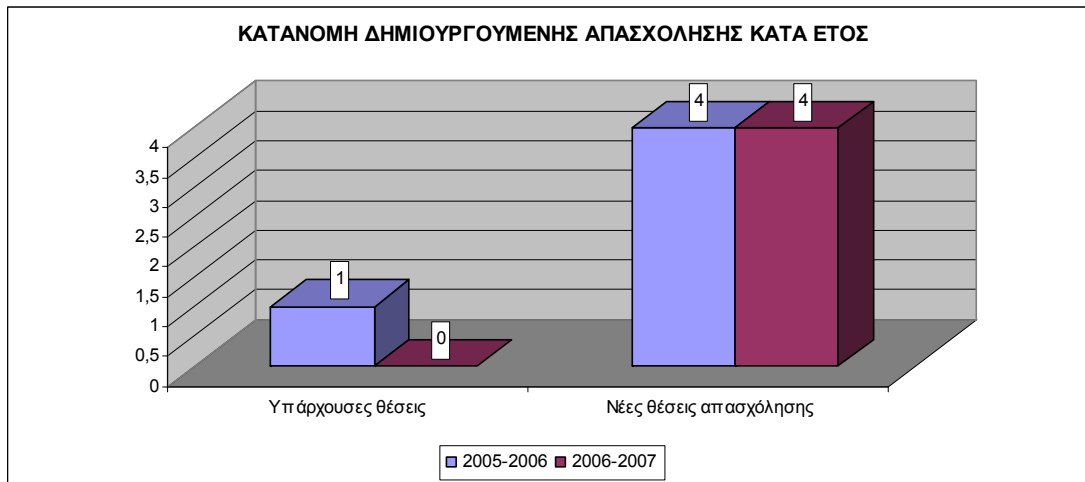
- Η στελέχωση του φορέα έγινε με τα άτομα που προσέφεραν 17,24 Α/ Μ ή 8,62 το καθένα. Εξ' αυτών τα 8 είναι μέλη ΔΕΠ και τα υπόλοιπα 12 είναι εκτός ιδρύματος με σύμβαση έργου. Όσο για την οργανωτική και υλικοτεχνική επάρκεια του φορέα, αυτή αξιολογήθηκε από άριστα έως πολύ καλά.

5.2.2. Δημιουργούμενη Απασχόληση

ΠΙΝΑΚΑΣ 10- Δημιουργούμενη απασχόληση					
Σύνολο θέσεων		Νέες θέσεις στο πλαίσιο του έργου		Διατηρούμενες θέσεις στο πλαίσιο του έργου	
Πλήθος	Α/Ω	Πλήθος	Α/Ω	Πλήθος	Α/Ω
9,00	142,00	8,00	130,00	1,00	12,00
100,00%	100,00%	88,89%	91,55%	11,11%	8,45%

ΠΙΝΑΚΑΣ 10β- Δημιουργούμενη απασχόληση κατά έτος		
	Υπάρχουσες θέσεις	Νέες θέσεις απασχόλησης
2005-2006	1	4
2006-2007	0	4



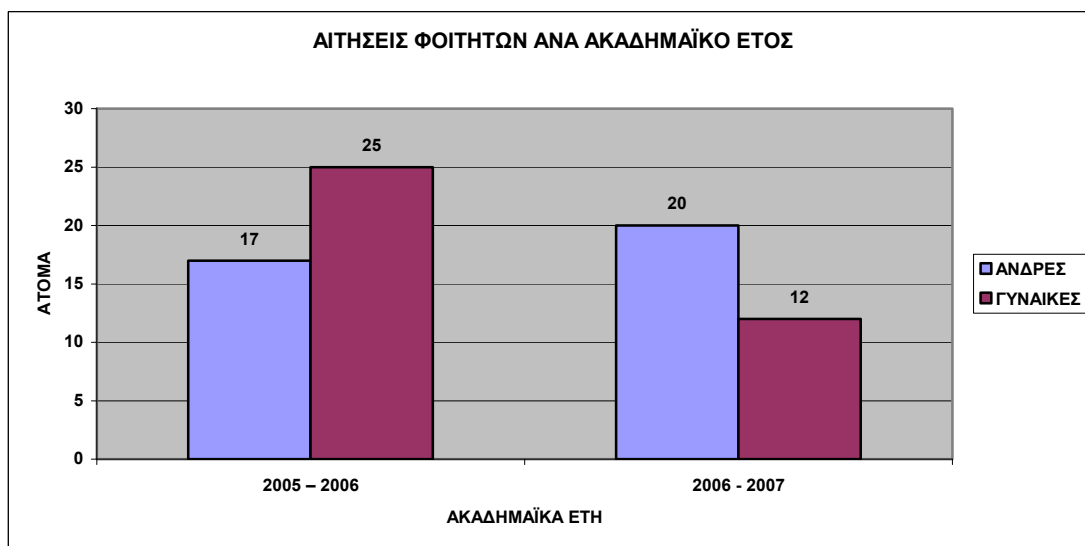
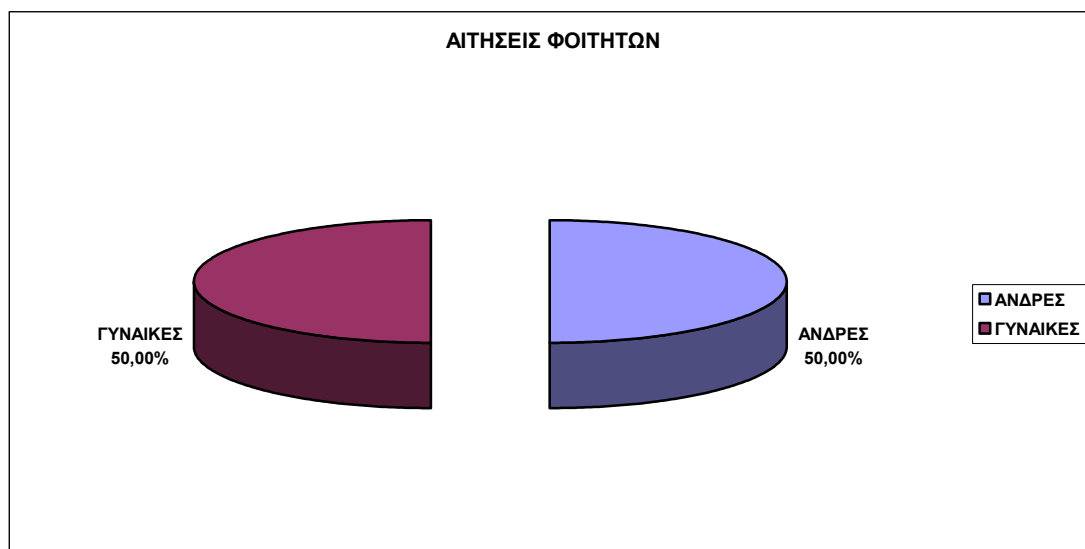


ΠΙΝΑΚΑΣ 11- Επάρκεια των εκπαιδευτικών που συμμετείχαν στο πρόγραμμα	
	Βαθμός
Εκπαιδευτική επάρκεια συναφής με το αντικείμενο της επιχειρηματικότητας	Άριστη
Εκπαιδευτική εμπειρία σε αντικείμενα επιχειρηματικότητας	Άριστη

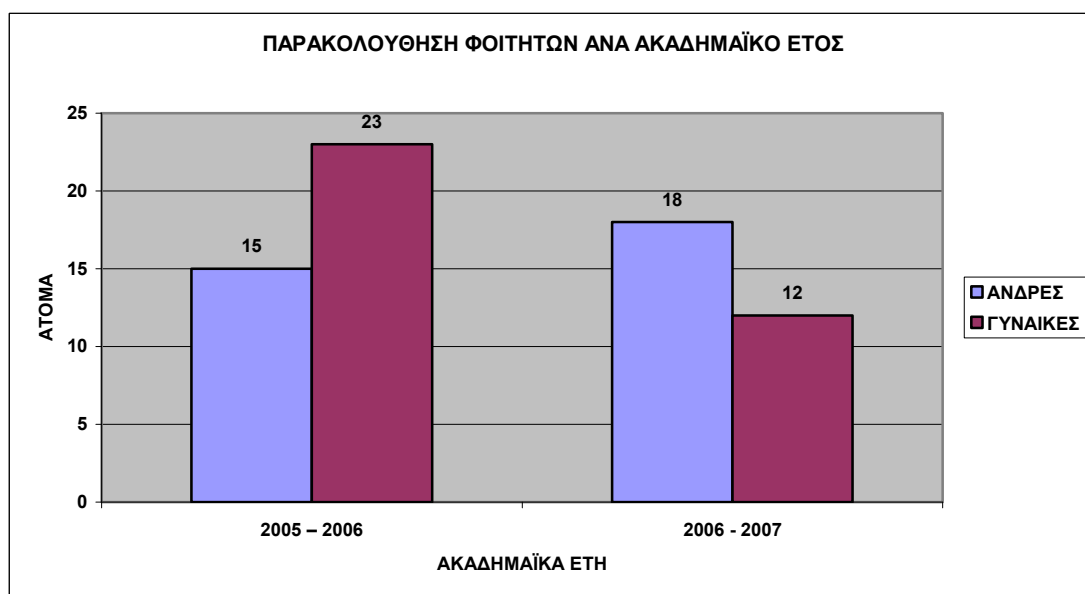
- Το εκπαιδευτικό προσωπικό ανήλθε σε 9 άτομα που προσέφεραν 142 Α/ Ω. Εξ' αυτών οι 8 θέσεις είναι νέες και η μία (2005-2006) υπήρχε. Τόσο η επάρκεια των εκπαιδευτικών, όσο και η εμπειρία τους βαθμολογήθηκε με άριστα.

5.3. ΣΥΜΜΕΤΟΧΗ ΤΟΥ ΦΟΙΤΗΤΙΚΟΥ ΠΛΗΘΥΣΜΟΥ ΣΤΟ ΕΡΓΟ

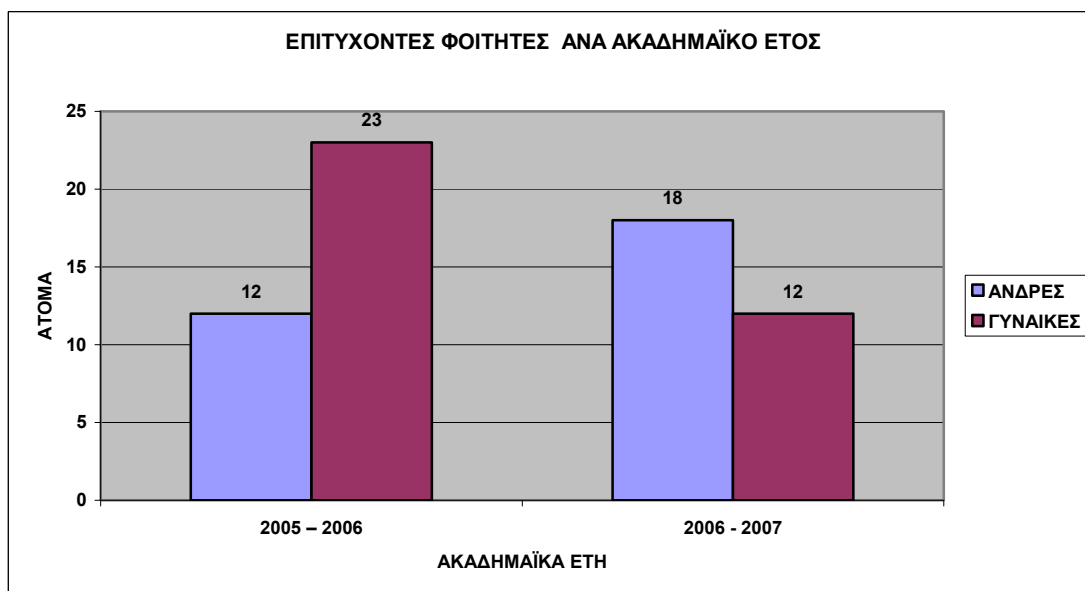
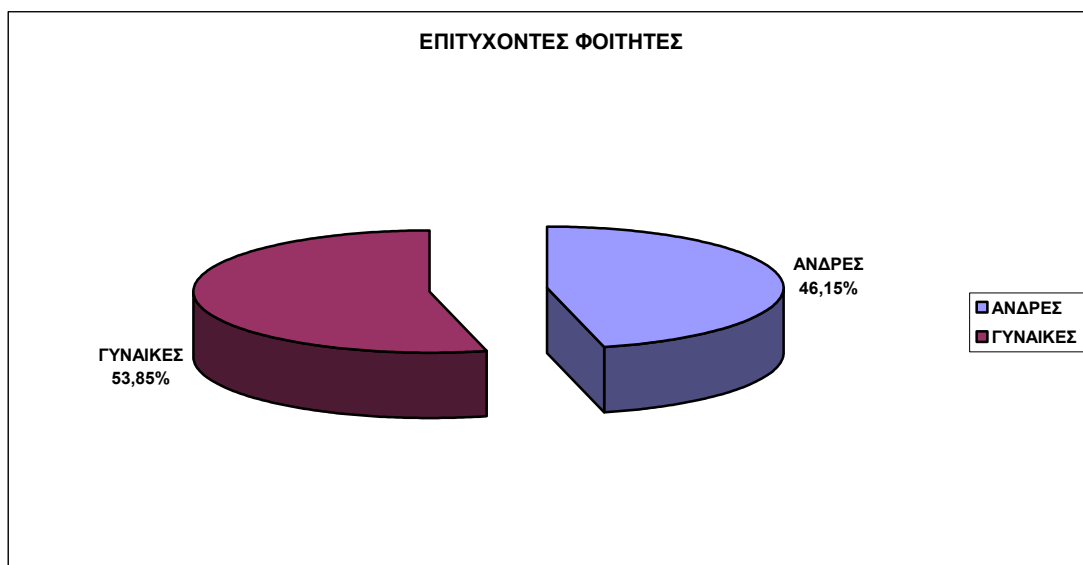
ΠΙΝΑΚΑΣ 12- Αριθμός αιτήσεων φοιτητών			
	ΑΝΔΡΕΣ	ΓΥΝΑΙΚΕΣ	ΣΥΝΟΛΟ
2005 – 2006	17	25	42
2006 - 2007	20	12	32
ΣΥΝΟΛΑ	37	37	74



ΠΙΝΑΚΑΣ 13- Παρακολούθηση φοιτητών ανά έτος			
	ΑΝΔΡΕΣ	ΓΥΝΑΙΚΕΣ	ΣΥΝΟΛΟ
2005 – 2006	15	23	38
2006 - 2007	18	12	30
ΣΥΝΟΛΑ	33	35	68



ΠΙΝΑΚΑΣ 14- Επιτυχόντες			
	ΑΝΔΡΕΣ	ΓΥΝΑΙΚΕΣ	ΣΥΝΟΛΟ
2005 – 2006	12	23	35
2006 - 2007	18	12	30
ΣΥΝΟΛΑ	30	35	65



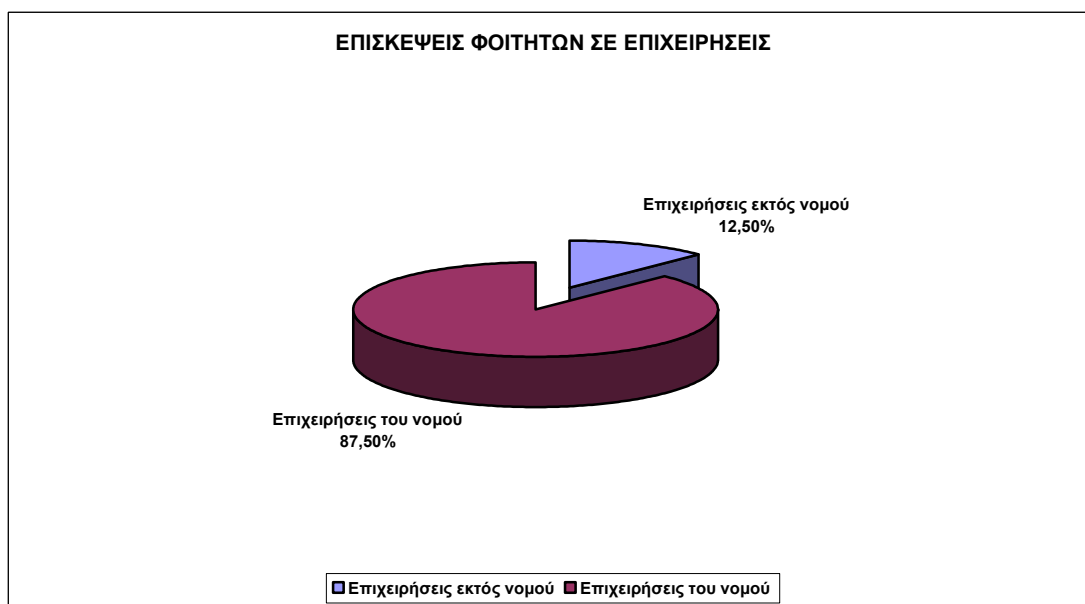
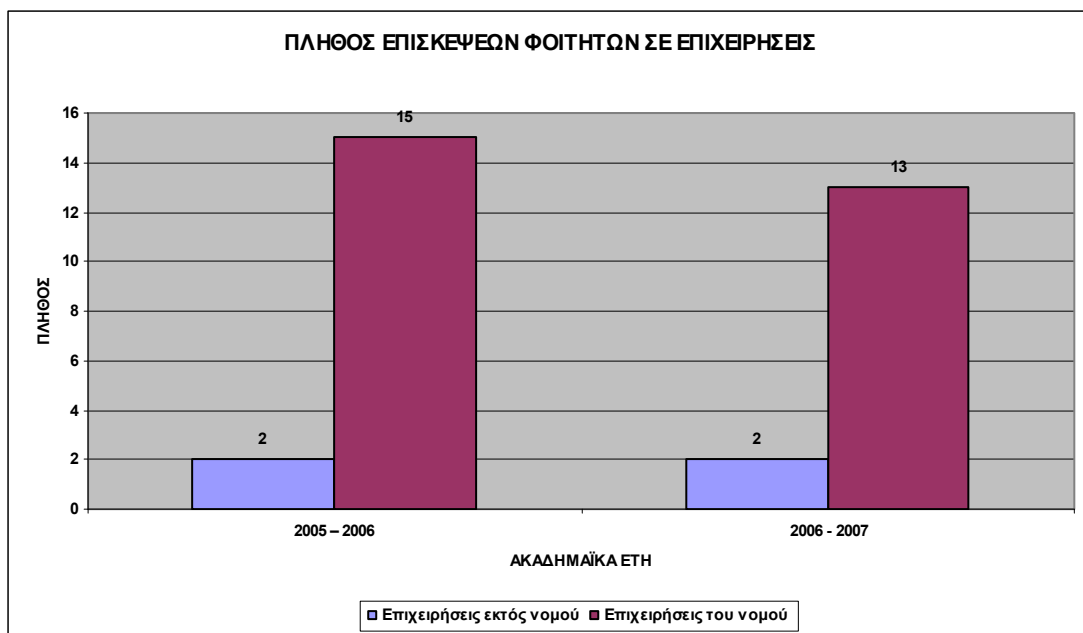
ΠΙΝΑΚΑΣ 15- Παρουσίαση δεικτών				
Δείκτες ΚΠ 3.2.1.β	Περιγραφή δεικτών	Μονάδα μέτρησης	Τιμή στόχος	Πραγματοποιηθείσα τιμή
34767 & 34768	ΕΠΩΦΕΛΟΥΜΕΝΟΙ ΑΝΔΡΕΣ ΚΑΙ ΓΥΝΑΙΚΕΣ ΦΟΙΤΗΤΕΣ ΑΕΙ, ΑΠ'Ο ΠΡΟΓΡΑΜΜΑΤΑ ΣΥΝΔΕΣΗΣ ΜΕ ΤΗΝ ΑΓΟΡΑ ΕΡΓΑΣΙΑΣ	ΑΡΙΘΜΟΣ	440	68

- ➔ Η συμμετοχή των φοιτητών ήταν σχετικά περιορισμένη. Μόνο 74 αιτήσεις υποβλήθηκαν (37 Α και 37 Γ) εκ των οποίων οι 68 παρακολούθησαν και οι 65 πέτυχαν (30 Α και 35 Γ). Οι επωφελούμενοι από προγράμματα σύνδεσης με την αγορά εργασίας ανήλθαν σε 68 όπως φαίνεται στον πίνακα 15 με τιμή στόχο 440.

5.4. ΣΥΝΕΡΓΑΣΙΑ ΜΕ ΕΠΙΧΕΙΡΗΣΕΙΣ ΚΑΙ ΕΥΡΥΤΕΡΗ ΔΙΚΤΥΩΣΗ

ΠΙΝΑΚΑΣ 16- Συνεργαζόμενες επιχειρήσεις	
	Σύνολο Επιχ/σεων
2005 – 2006	15
2006 – 2007	15

ΠΙΝΑΚΑΣ 17- Επισκέψεις φοιτητών σε επιχειρήσεις			
	Επιχειρήσεις εκτός νομού	Επιχειρήσεις του νομού	Σύνολο
2005 – 2006	2	15	17
2006 – 2007	2	13	15
Σύνολο	4	28	32
%	12,50%	87,50%	100,00%



ΠΙΝΑΚΑΣ 18- Κριτήρια επιλογής επιχειρήσεων		
A/A	Περιγραφή	Βαθμός
1	Μέγεθος	Λίγο
2	Συνάφεια με την ειδικότητα των φοιτητών	Πολύ
3	Δραστηριοποίησή τους σε τομείς νέων τεχνολογιών	Αρκετά
4	«Καλό όνομα» στο επιχειρεί	Πολύ
5	Γειτνίαση με το ίδρυμα;	Καθόλου
6	Άλλο (τους)	Έτσι κι Έτσι

ΠΙΝΑΚΑΣ 19- Αλλαγές στη σύνθεση των συνεργαζόμενων επιχειρήσεων σε σχέση με την Α΄ Φάση		
A/A	ΠΕΡΙΓΡΑΦΗ	ΑΞΙΟΛΟΓΗΣΗ
1	Μεγέθους	
2	Συνάφειας τους με την ειδικότητα των φοιτητών	-
3	Δραστηριοποίησής τους σε τομείς νέων τεχνολογιών	-
4	«Καλού ονόματος» στο επιχειρεί	-
5	Γειτνίασης τους με το ίδρυμα	-
6	Άλλο (τί;)	ΝΑΙ

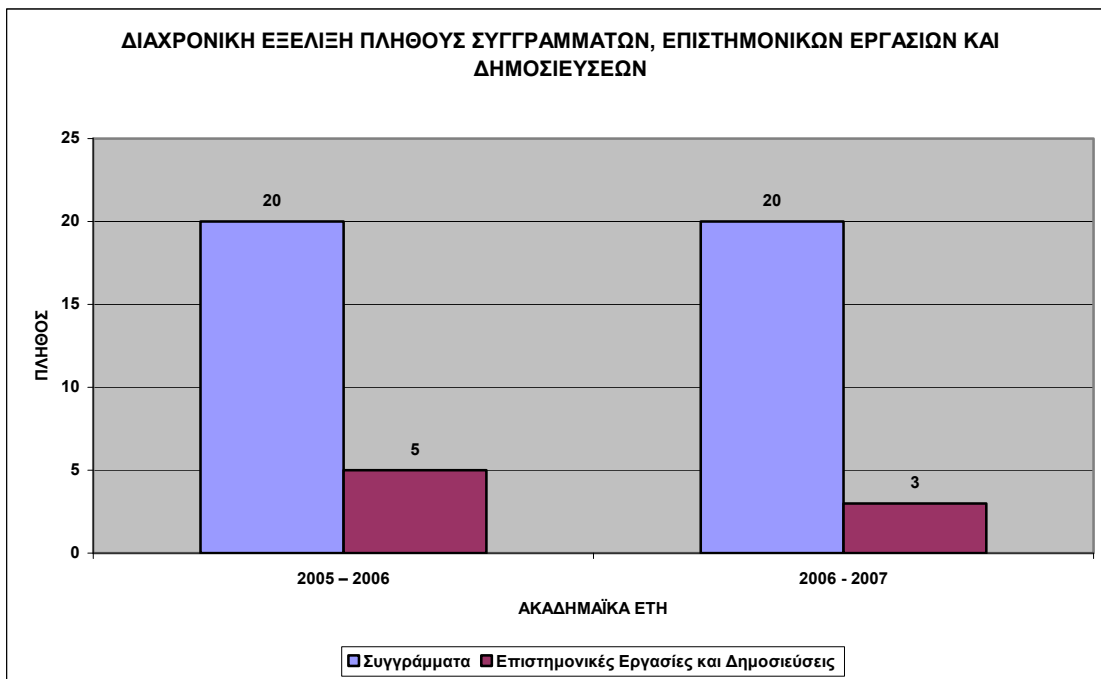
- 30 επιχειρήσεις, 15 το 2005-2006 και 15 το 2006-2007 (πιθανώς οι ίδιες) συνεργάστηκαν με το πρόγραμμα.
- Συνολικά έγιναν 28 επισκέψεις σε επιχειρήσεις εντός Νομού και 4 σε επιχειρήσεις εκτός Νομού.
- Τα κύρια κριτήρια που επικράτησαν για την επιλογή των επιχειρήσεων ήταν: η συνάφεια με την ειδικότητα των φοιτητών και το καλό όνομα στο επιχειρείν.

5.5. ΕΚΠΑΙΔΕΥΤΙΚΟΙ ΣΤΟΧΟΙ, ΕΡΓΑΛΕΙΑ ΚΑΙ ΤΕΧΝΙΚΕΣ – ΕΚΠΑΙΔΕΥΤΙΚΑ ΑΠΟΤΕΛΕΣΜΑΤΑ

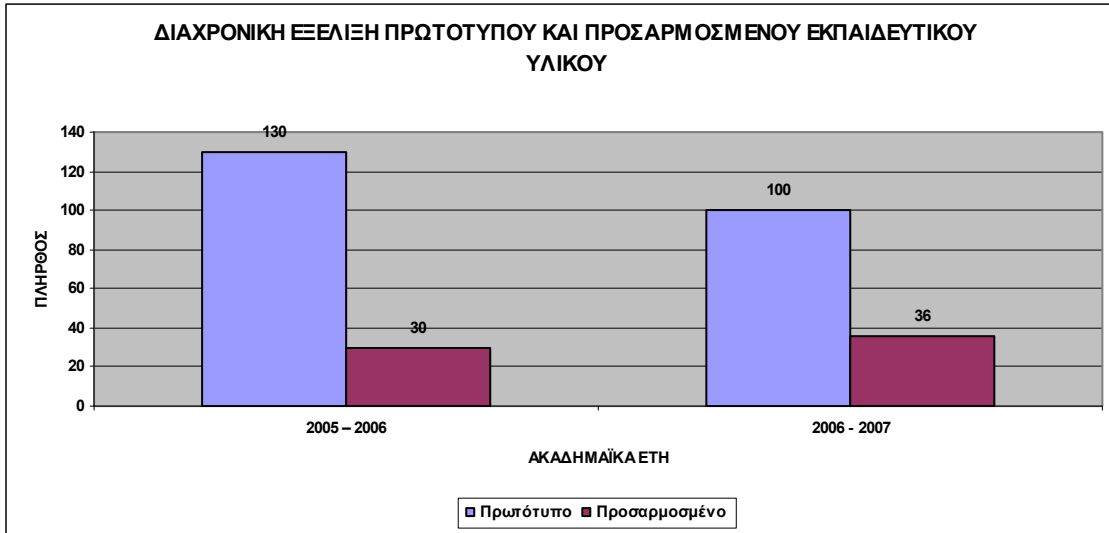
ΠΙΝΑΚΑΣ 20- Τίτλοι μαθημάτων που περιλαμβάνονται στο πρόγραμμα		
A/A	Περιγραφή	Πλήθος
1	ΕΠΙΚΟΥΡΙΚΑ ΜΑΘΗΜΑΤΑ ΓΙΑ ΤΗΝ ΚΑΤΑΝΟΗΣΗ ΤΗΣ ΕΠΙΧ/ΤΑΣ	2
2	ΕΞΕΙΔΙΚΕΥΜΕΝΑ ΜΑΘΗΜΑΤΑ ΕΠΙΧ/ΤΑΣ	3
3	ΕΙΣΑΓΩΓΙΚΑ ΜΑΘΗΜΑΤΑ ΕΠΙΧ/ΤΑΣ	1
Σύνολο		6

ΠΙΝΑΚΑΣ 21- Εκπαιδευτικοί Στόχοι του Προγράμματος	
ΠΕΡΙΓΡΑΦΗ	
ΝΑΙ	>Ανάπτυξη βασικών επιχειρηματικών δεξιοτήτων και καλλιέργεια επιχειρηματικής κουλτούρας

ΠΙΝΑΚΑΣ 22– Συγγράμματα, Επιστημονικές Εργασίες και Δημοσιεύσεις		
	Συγγράμματα	Επιστημονικές Εργασίες και Δημοσιεύσεις
2005 – 2006	-	5
2006 - 2007	-	3
Σύνολο	-	8



ΠΙΝΑΚΑΣ 23– Εκπαιδευτικό υλικό		
	Εκπαιδευτικό Υλικό	
	Πρωτότυπο	Προσαρμοσμένο
2005 – 2006	-	30
2006 - 2007	-	36
Σύνολο	-	66



ΠΙΝΑΚΑΣ 24- Νέοι τρόποι και μέσα διδασκαλίας
Χρήση νέων τρόπων και μέσω διδασκαλίας
ΝΑΙ → ΥΒΡΙΔΙΚΟ ΜΟΝΤΕΛΟ ΔΙΔΑΣΚΑΛΙΑΣ (ON LINE + ΤΑΞΗ, ΆΛΛΟ)

ΠΙΝΑΚΑΣ 25- Εικονικές επιχειρήσεις- Μελέτες περίπτωσης- Ολοκληρωμένες Δράσεις Καθοδήγησης			
	Εικονικές επιχειρήσεις	Μελέτες περίπτωσης	Ολοκληρωμένες Δράσεις Καθοδήγησης
Σύνολο	0,00	30,00	65,00

ΠΙΝΑΚΑΣ 26- Βαθμός συμβολής των χρησιμοποιούμενων μεθόδων και παροχής διδασκαλίας στους στόχους του προγράμματος
Βαθμός
Άριστος

ΠΙΝΑΚΑΣ 27- Πλήθος επιχειρηματικών σχεδίων	
	Επιχειρηματικά σχέδια
2005-2006	6
2006-2007	6

ΠΙΝΑΚΑΣ 28- Βραβείο επιχειρηματικότητας	
	Πλήθος
2005-2006	8
2006-2007	6

- Ο εκπαιδευτικός στόχος ήταν η ανάπτυξη βασικών επιχειρηματικών δεξιοτήτων και η καλλιέργεια επιχειρηματικής κουλτούρας.
- Για την επίτευξη του στόχου δημιουργήθηκαν συνολικά 6 μαθήματα: 2 επικουρικά, 3 εξειδικευμένα και ένα εισαγωγικό.
- Δεν δημιουργήθηκαν συγγράμματα, αλλά 8 επιστημονικές εργασίες και δημοσιεύσεις . 66 είδη εκπαιδευτικού υλικού ήταν προσαρμοσμένο και δεν αναπτύχθηκε κανένα πρωτότυπο
- Επίσης δημιουργήθηκαν 30 case studies, 65 ολοκληρωμένες δράσεις καθοδήγησης και 12 επιχειρηματικά σχέδια που απέσπασαν 14 βραβεία επιχειρηματικότητας.

5.6. ΠΡΟΒΟΛΗ/ ΔΗΜΟΣΙΟΤΗΤΑ

ΠΙΝΑΚΑΣ 29- Μέσα προβολής & δημοσιότητας			
Εκδηλώσεις προβολής του προγράμματος		Δαπάνες	
		(€)	% στο σύνολο των δαπανών
Ημερίδες	2	0,00	0,00%
Workshops	6		
Σεμινάρια	8		
Σύνολο	16		

ΠΙΝΑΚΑΣ 30- Κόμβος Προγράμματος	
Ύπαρξη κόμβου	Μ.Ο. Επισκέψεων
ναι	242

- ➔ Δεν έγιναν δαπάνες για προβολή και δημοσιότητα ή ημερίδες/ σεμινάρια (Πίνακας 2). Παρόλα ταύτα, πραγματοποιήθηκαν συνολικά 16 εκδηλώσεις, εκ των οποίων ήταν: 2 ημερίδες, 6 workshops και 8 σεμινάρια. Ο κόμβος που υπάρχει δέχτηκε 242 επισκέψεις.

5.7. ΑΞΙΟΛΟΓΗΣΗ ΤΟΥ ΠΡΟΓΡΑΜΜΑΤΟΣ

ΠΙΝΑΚΑΣ 31- Έντυπα αξιολόγησης			
Έντυπα Αξιολόγησης			Ποσοστό συμπληρωμένων εντύπων/ ωφελούμενοι
Είδος	Αριθμός	Αριθμός συμπληρωμένων	
Φοιτητές	6	335	82,11%
Προγράμματος	1	1	

ΠΙΝΑΚΑΣ 32- Επεξεργασία και διάχυση αποτελεσμάτων αξιολόγησης	
	Κατάσταση
Ύπαρξη βάσης δεδομένων	ΝΑΙ
Στατιστική επεξεργασία	ΝΑΙ
Είδος στατιστικής επεξεργασίας	EXCEL
Διανομή αποτελεσμάτων αξιολόγησης στους φοιτητές	ΝΑΙ

ΠΙΝΑΚΑΣ 33- Εσωτερική αξιολόγηση
ΝΑΙ

- ➔ Στα πλαίσια της εσωτερικής αξιολόγησης ο φορέας δημιούργησε 6 έντυπα αξιολόγησης που συμπληρώθηκαν από 335 φοιτητές. Η στατιστική επεξεργασία των στοιχείων έγινε με EXCEL και τα αποτελέσματα διανεμήθηκαν στους φοιτητές.

5.8. ΠΡΟΫΠΟΘΕΣΕΙΣ ΚΑΙ ΔΙΑΔΙΚΑΣΙΕΣ ΎΝΤΑΞΗΣ ΣΤΟ ΠΡΟΓΡΑΜΜΑ ΣΠΟΥΔΩΝ

- ➔ Από το 4^ο έτος, επίδοση, ξένη γλώσσα, Η/Υ, ερευνητικό έργο, προσωπικό

5.9. ΠΑΡΑΤΗΡΗΣΕΙΣ ΕΠΙ ΤΟΥ ΔΙΑΧΕΙΡΙΣΤΙΚΟΥ ΠΛΑΙΣΙΟΥ

ΠΙΝΑΚΑΣ 34- Αξιολόγηση του πλαισίου υλοποίησης του προγράμματος- Παρατηρήσεις και προτάσεις βελτίωσης	
Γραφειοκρατικό και πολύπλοκο	ΝΑΙ

6. ΔΗΜΟΚΡΕΤΕΙΟ ΠΑΝΕΠΙΣΤΗΜΙΟ ΘΡΑΚΗΣ

6.1. ΒΑΣΙΚΑ ΣΤΟΙΧΕΙΑ ΤΑΥΤΟΤΗΤΑΣ ΚΑΙ ΑΠΟΛΟΓΙΣΤΙΚΩΝ ΣΤΟΙΧΕΙΩΝ ΟΙΚΟΝΟΜΙΚΟΥ ΑΝΤΙΚΕΙΜΕΝΟΥ ΤΟΥ ΈΡΓΟΥ

Ίδρυμα	ΔΗΜΟΚΡΕΤΕΙΟ ΠΑΝΕΠΙΣΤΗΜΙΟ ΘΡΑΚΗΣ
Κωδικός MIS	99550
Κατηγορία Πράξης	3.1.2β - Β' Φάση
Τίτλος	Ενθάρρυνση Επιχειρηματικών Δράσεων, Καινοτομικών Εφαρμογών και Μαθημάτων Επιλογής Φοιτητών και Σπουδαστών στο Δημοκρίτειο Πανεπιστήμιο Θράκης
Γενικά Στοιχεία Επιστημονικού Υπευθύνου του Έργου	
Όνομα	Σάββας
Επώνυμο	Τοκμακίδης
Θέση στο Ίδρυμα	Αντιπρύτανης - Καθηγητής
Διάρκεια στο Έργο	7/10/2005 – 31/8/2007
Γενικά Στοιχεία Ιδρυματικού Υπευθύνου του Έργου	
Όνομα	Σάββας
Επώνυμο	Τοκμακίδης
Θέση στο Ίδρυμα	Αντιπρύτανης - Καθηγητής
Διάρκεια στο Έργο	7/10/2005 – 31/8/2007

ΠΙΝΑΚΑΣ 1- Οικονομικά Στοιχεία Υλοποίησης					
Ημ/νια Έναρξης	Ημ/νια Λήξης Φυσικού Αντ/μένου	Ημ/νια Λήξης Οικονομικού Αντ/μένου	Προϋπολογισμός (€)	Πιστοποιημένες δαπάνες (€)	% Απορρόφησης
7/10/2005	31/8/2007	30/9/2008	220.000,00	81.622,58	37,10

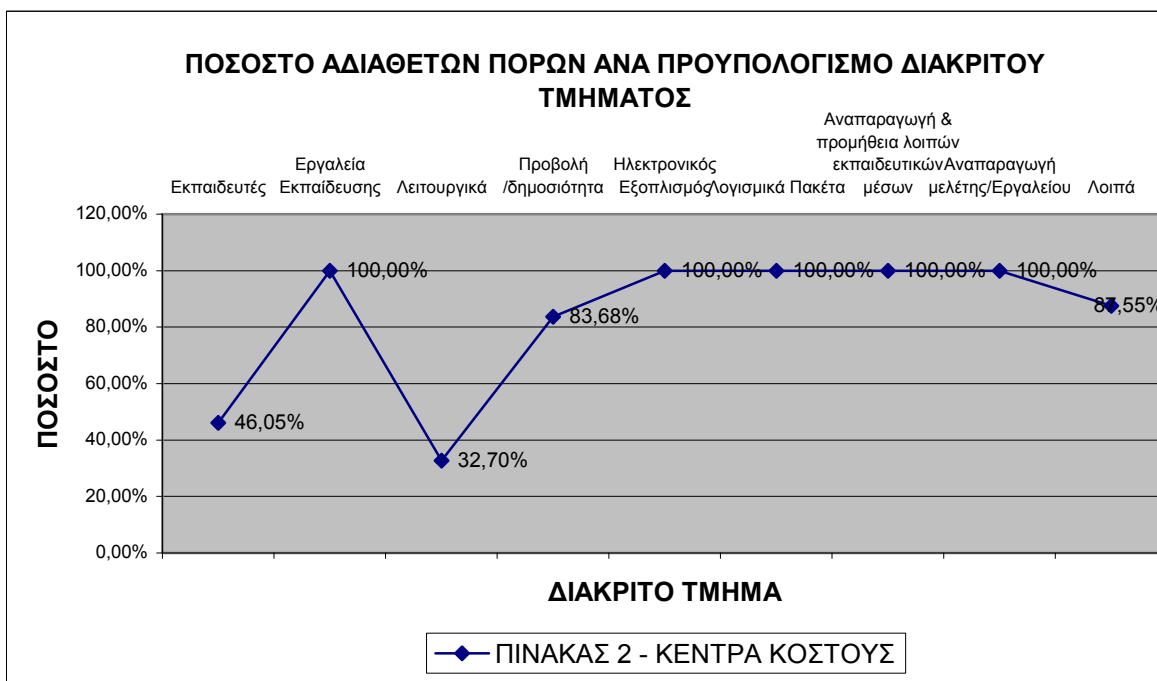
Βασικά σημεία σχεδίου δράσης

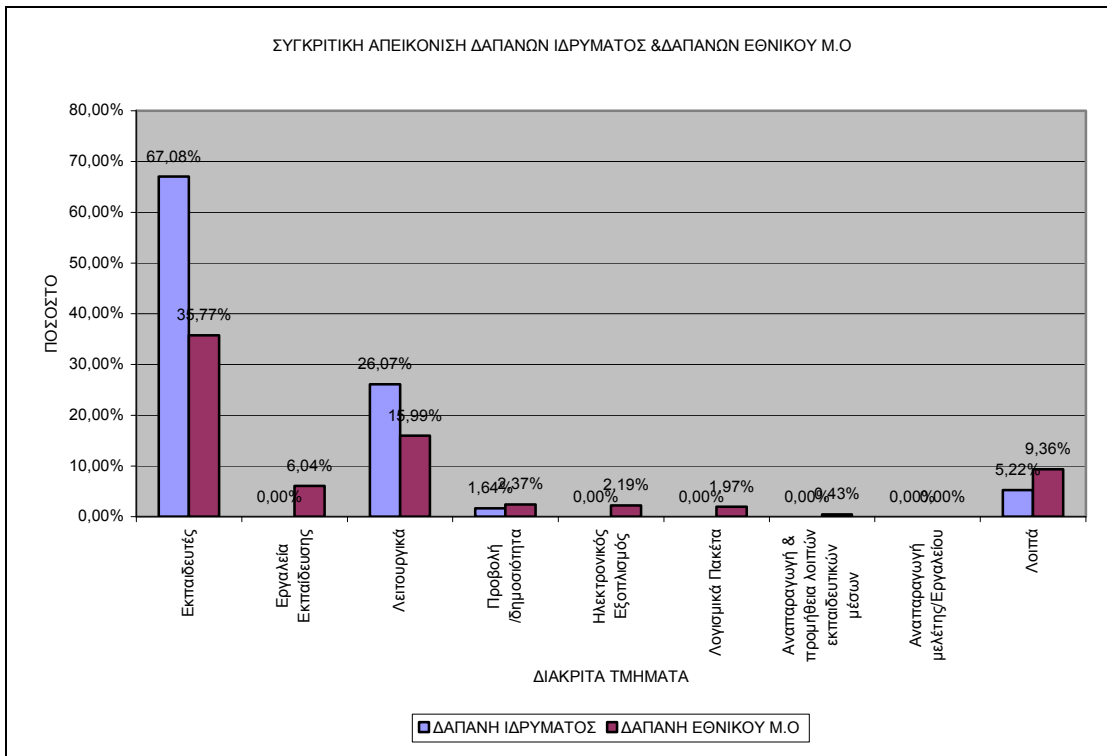
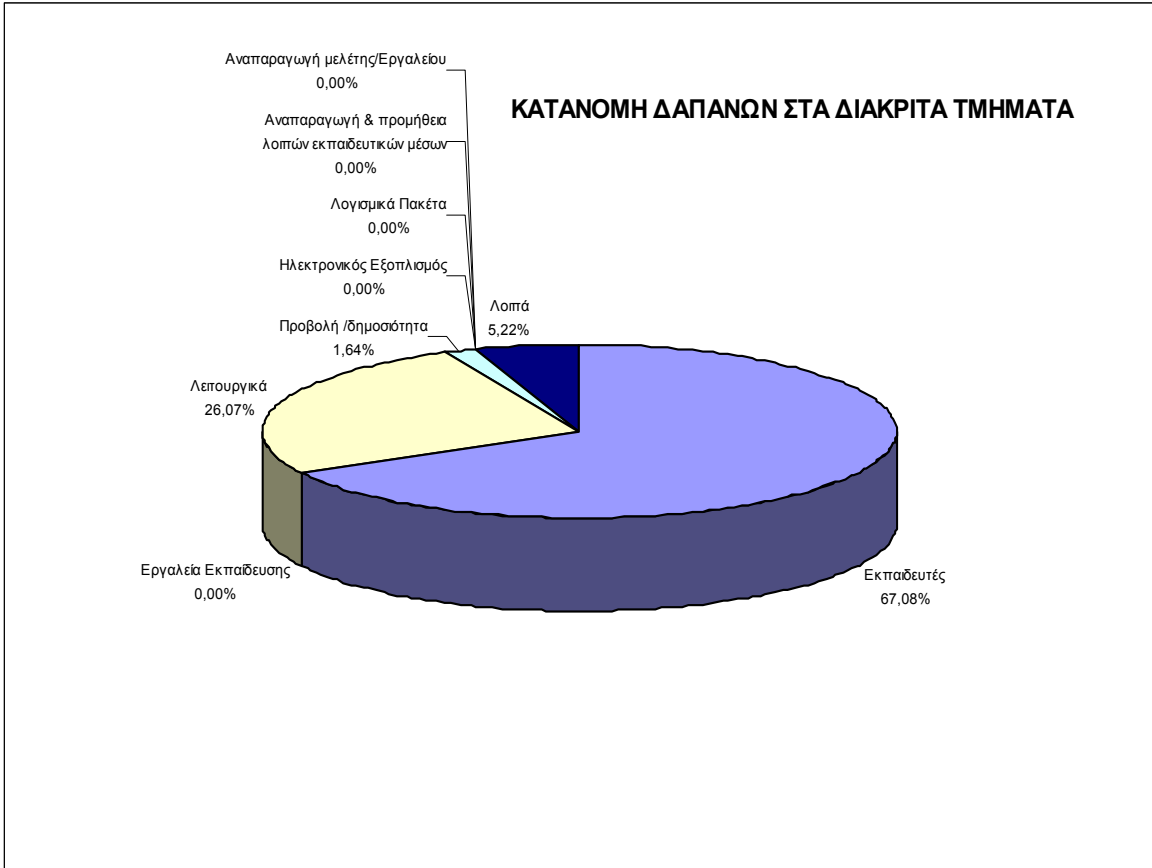
Στην Β φάση υλοποίησης του έργου για την Ενθάρρυνση της Επιχειρηματικής Δράσης, οι βασικοί στόχοι και το γενικό περίγραμμα του σχεδίου υλοποίησης παραμένουν ίδια. Οι διαφοροποιήσεις που παρουσιάζονται αφορούν τα μέσα υλοποίησης και μπορούν να συνοψιστούν στα κάτωθι:

- Για την μελέτη *Εικονικών Επιχειρήσεων* στο πλαίσιο διδασκαλία των μαθημάτων θα αναπτυχθεί ψηφιακό εργαστήριο για την επίλυση ασκήσεων πάνω σε εικονική επιχείρηση.
- Επιπλέον, προβλέπεται να οργανωθούν πέντε *ημερίδες*, για ενημέρωση – δημοσιότητα του προγράμματος, καθώς και απολογισμού και προώθησης συνεργασιών.

- ➔ Παραγωγή εκπαιδευτικού υλικού: Τέλος, η συνέχιση των μαθημάτων επιχειρηματικότητας απαιτεί την ανάπτυξη και την βελτίωση των σημειώσεων των μαθημάτων καθώς και την δημιουργία οδηγού εκπόνησης επιχειρηματικού σχεδίου.

ΠΙΝΑΚΑΣ 2- Κέντρα Κόστους					
Περιγραφή Διακριτού	Προϋπολογισμός (€)	% στο Σύνολο Π/Υ	Πιστοποιημένη Δαπάνη (€)	%στο Σύνολο Π.Δ	% Απορρόφησης
Εκπαιδευτές	101.475,00	46,13%	54.748,37	67,08%	53,95%
Εργαλεία Εκπαίδευσης	8.400,00	3,82%	0,00	0,00%	0,00%
Λειτουργικά	31.620,00	14,37%	21.278,68	26,07%	67,30%
Προβολή /δημοσιότητα	8.200,00	3,73%	1.338,30	1,64%	16,32%
Ηλεκτρονικός Εξοπλισμός	13.900,00	6,32%	0,00	0,00%	0,00%
Λογισμικά Πακέτα	8.800,00	4,00%	0,00	0,00%	0,00%
Αναπαραγωγή & προμήθεια λοιπών εκπαιδευτικών μέσων	11.900,00	5,41%	0,00	0,00%	0,00%
Αναπαραγωγή μελέτης/ Εργαλείου	1.500,00	0,68%	0,00	0,00%	0,00%
Λοιπά	34.205,00	15,55%	4.257,23	5,22%	12,45%
ΣΥΝΟΛΟ	220.000,00	100,00%	81.622,58	100,00%	37,10%





- ➡ Η απορρόφηση περιορίστηκε στο 37,10%. Η απορρόφηση πέντε διακριτών κέντρων κόστους είναι μηδενική. Υψηλά ποσοστά απορρόφησης παρουσιάζουν τα διακριτά κέντρα: εκπαιδευτές και λειτουργικά.

6.2. ΔΙΟΙΚΗΤΙΚΗ ΟΡΓΑΝΩΣΗ ΚΑΙ ΣΤΕΛΕΧΩΣΗ ΦΟΡΕΑ

6.2.1. Στελέχωση του Φορέα

ΠΙΝΑΚΑΣ 3- Συγκεντρωτικά		
Πλήθος ατόμων	A/M	A/M άτομο
14	129,20	9,23

ΠΙΝΑΚΑΣ 4- Ανάλυση Στελέχωσης Ανά Θέση			
Ανάλυση ανά θέση	πλήθος	A/M	A/M /άτομο
ΔΙΟΙΚΗΤΙΚΗ ΚΑΙ ΟΡΓΑΝΩΤΙΚΗ ΥΠΟΣΤΗΡΙΞΗ	4,00	30,00	7,50
ΕΠΙΣΤΗΜΟΝΙΚΗ ΟΜΑΔΑ ΣΥΝΤΟΝΙΣΜΟΥ	2,00	25,00	12,50
ΕΠΙΣΤΗΜΟΝΙΚΟΙ ΒΟΗΘΟΙ/ ΣΥΜΒΟΥΛΟΙ	7,00	68,20	9,74
ΤΕΧΝΙΚΗ ΥΠΟΣΤΗΡΙΞΗ	1,00	6,00	6,00

ΠΙΝΑΚΑΣ 5- Ανάλυση Στελέχωσης Ανά Ειδικότητα			
Ανάλυση ανά ειδικότητα	πλήθος	A/M	A/M /άτομο
ΔΕΠ	1,00	10,00	10,00
ΔΙΟΙΚΗΤΙΚΟ ΠΡΟΣΩΠΙΚΟ ΕΚΤΟΣ ΙΔΡΥΜΑΤΟΣ	2,00	15,00	7,50
ΔΙΟΙΚΗΤΙΚΟ ΠΡΟΣΩΠΙΚΟ ΙΔΡΥΜΑΤΟΣ	3,00	23,00	7,67
ΕΠΙΣΤΗΜΟΝΙΚΟ ΠΡΟΣΩΠΙΚΟ ΕΚΤΟΣ ΙΔΡΥΜΑΤΟΣ	4,00	30,20	7,55
ΕΠΙΣΤΗΜΟΝΙΚΟ ΠΡΟΣΩΠΙΚΟ-ΜΗ ΔΕΠ	3,00	45,00	15,00
ΤΕΧΝΙΚΟ ΠΡΟΣΩΠΙΚΟ ΙΔΡΥΜΑΤΟΣ	1,00	6,00	6,00

ΠΙΝΑΚΑΣ 6- Ανάλυση Στελέχωσης ανά εργασιακή σχέση με φορέα			
Ανάλυση ανά εργασιακή σχέση με Φορέα	πλήθος	A/M	A/M /άτομο
ΔΕΠ	1,00	10,00	10,00
ΣΥΜΒΑΣΗ ΕΡΓΟΥ	9,00	90,20	10,02
ΥΠΑΛΛΗΛΟΣ ΙΔΡΥΜΑΤΟΣ	4,00	29,00	7,25

6.2.2. Οργανωτική και υλικοτεχνική επάρκεια του φορέα

ΠΙΝΑΚΑΣ 7- Οργανωτική και υλικοτεχνική επάρκεια φορέα		
A/A	Περιγραφή	Βαθμός
1	Ποσοτική επάρκεια διοικητικού και τεχνικού προσωπικού για τη διοίκηση και διαχείριση του έργου	Πολύ καλή
2	Ποιοτική επάρκεια διοικητικού και τεχνικού προσωπικού για τη διοίκηση και διαχείριση του έργου	Ικανοποιητική
3	Καταλληλότητα του συστήματος διοίκησης του έργου	Άριστη
4	Επάρκεια (ποσοτική) χώρων και βασικής υποδομής, στη διάθεση των στελεχών διοίκησης/ διαχείρισης του έργου	Πολύ καλή
5	Ποιότητα χώρων και βασικής υποδομής, στη διάθεση των στελεχών διοίκησης/ διαχείρισης του έργου	Πολύ καλή
6	Επάρκεια (ποσοτική) τεχνολογικής υποδομής, στη διάθεση των στελεχών διοίκησης/ διαχείρισης του έργου	Πολύ καλή
7	Ποιότητα τεχνολογικής υποδομής, στη διάθεση των στελεχών διοίκησης/ διαχείρισης του έργου	Πολύ καλή

ΠΙΝΑΚΑΣ 8- Αναφορά προβλημάτων αδυναμιών		
A/A	Περιγραφή	Πρόβληματα
1	Επάρκεια και καταλληλότητα των στελεχών του φορέα για τη διοίκηση του έργου	-
2	Σύστημα διοίκησης του έργου	-
3	Χώροι και τεχνολογική υποδομή για τη διοίκηση του έργου	-

ΠΙΝΑΚΑΣ 9- Αναφορά αλλαγών/ βελτιώσεων σε σχέση με την ' Α' Φάση

Δεν αναφέρθηκαν αλλαγές

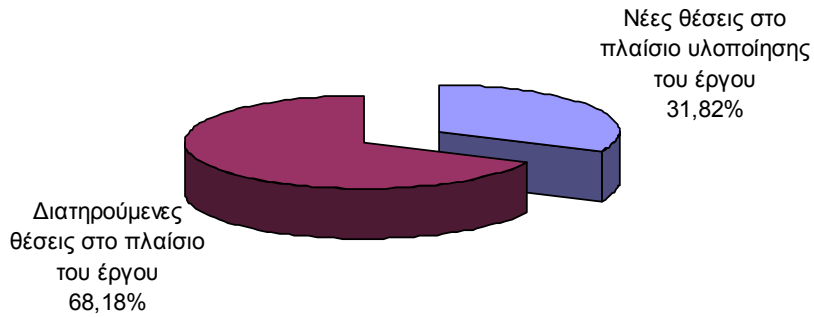
- Η στελέχωση τον φορέα έγινε με 14 άτομα που προσέφεραν 129,20 Α/Μ ή 9,23 το άτομο. Εξ' αυτών τα 7 ήταν του ιδρύματος με ένα μέλος ΔΕΠ και τα 7 εκτός ιδρύματος. Η οργανωτική και υλικοτεχνική επάρκεια του φορέα αξιολογήθηκε ως άριστη έως πολύ καλή εκτός της ποιοτικής επάρκειας του διοικητικού και τεχνικού προσωπικού που αξιολογήθηκε ως ικανοποιητική.
- Δεν αναφέρονται προβλήματα ή αδυναμίες.

6.2.3. Δημιουργούμενη Απασχόληση

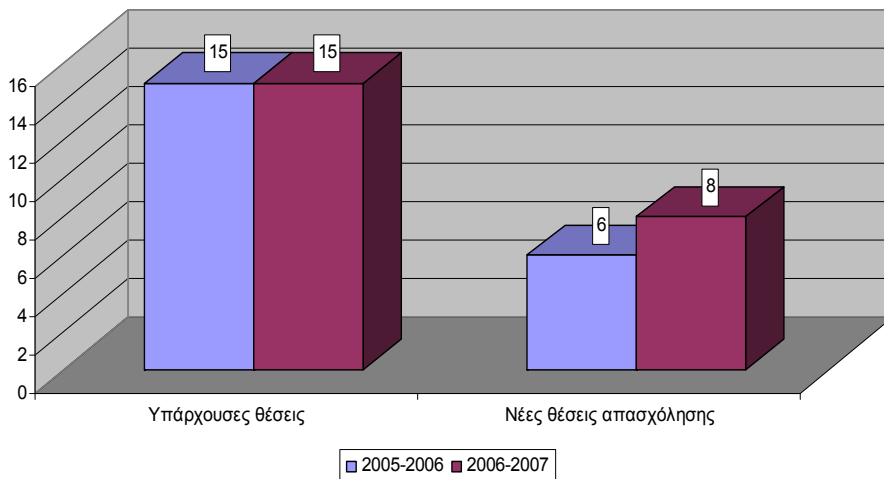
ΠΙΝΑΚΑΣ 10- Δημιουργούμενη απασχόληση					
Σύνολο θέσεων		Νέες θέσεις στο πλαίσιο του έργου		Διατηρούμενες θέσεις στο πλαίσιο του έργου	
Πλήθος	Α/Ω	Πλήθος	Α/Ω	Πλήθος	Α/Ω
44,00	4.088,00	14,00	1.168,00	30,00	2.920,00
100,00%	100,00%	31,82%	28,57%	68,18%	71,43%

ΠΙΝΑΚΑΣ 10β- Δημιουργούμενη απασχόληση κατά έτος		
	Υπάρχουσες θέσεις	Νέες θέσεις απασχόλησης
2005-2006	15	6
2006-2007	15	8

ΔΗΜΙΟΥΡΓΟΥΜΕΝΗ ΑΠΑΣΧΟΛΗΣΗ



ΚΑΤΑΝΟΜΗ ΔΗΜΙΟΥΡΓΟΥΜΕΝΗΣ ΑΠΑΣΧΟΛΗΣΗΣ ΚΑΤΑ ΕΤΟΣ



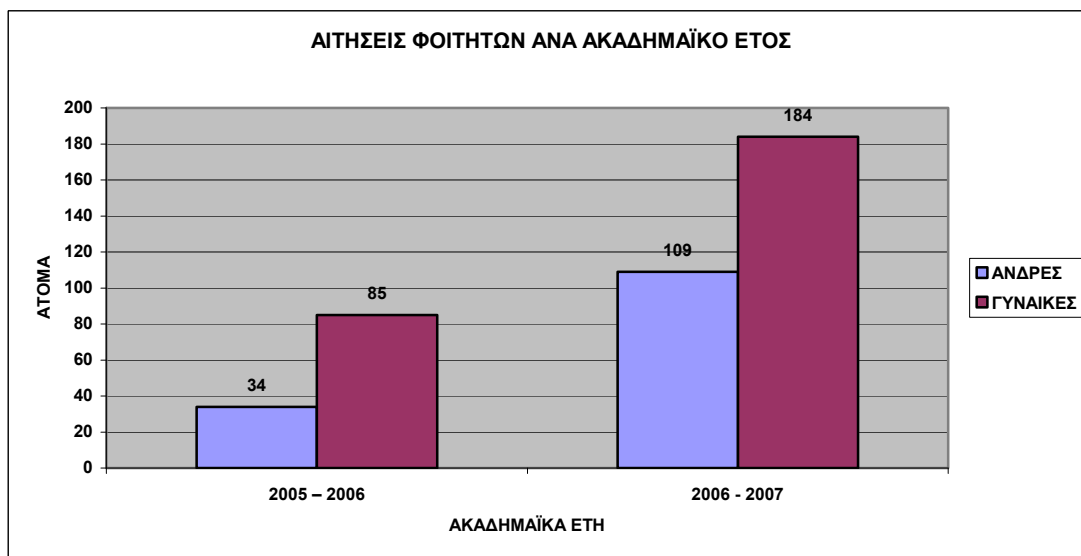
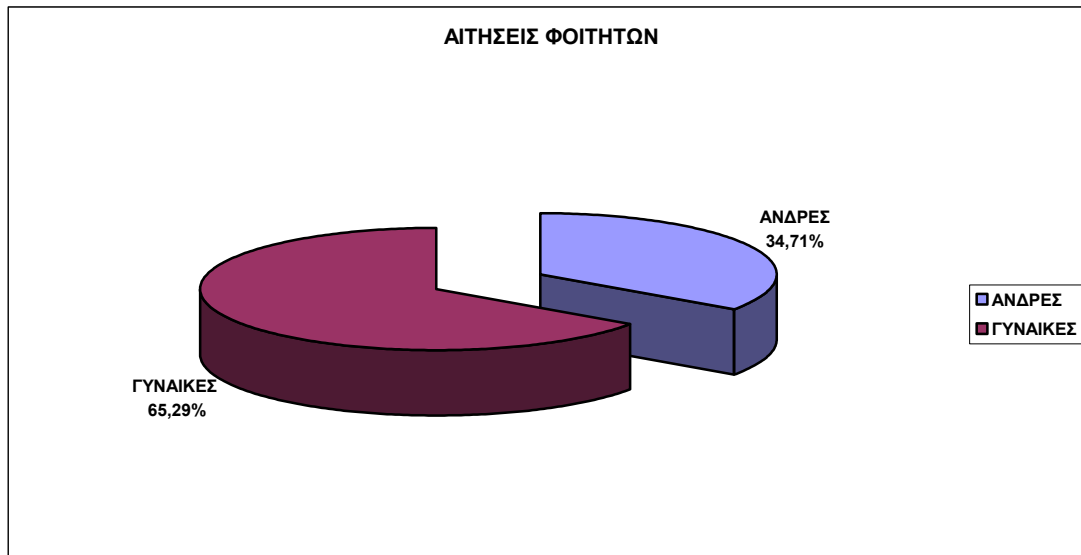
ΠΙΝΑΚΑΣ 11- Επάρκεια των εκπαιδευτικών που συμμετείχαν στο πρόγραμμα

	Βαθμός
Εκπαιδευτική επάρκεια συναφής με το αντικείμενο της επιχειρηματικότητας	Άριστη
Εκπαιδευτική εμπειρία σε αντικείμενα επιχειρηματικότητας	Άριστη

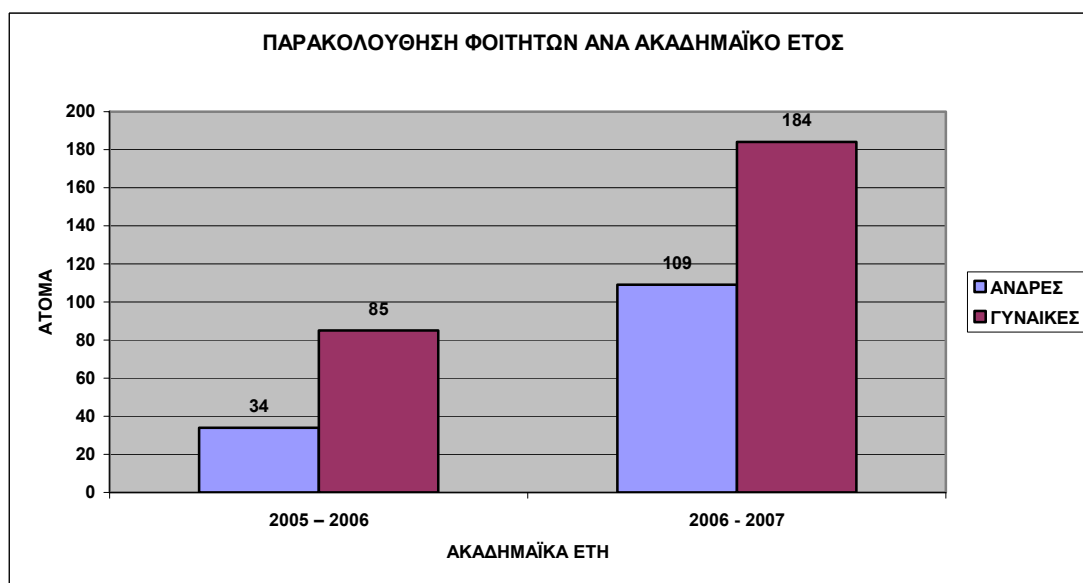
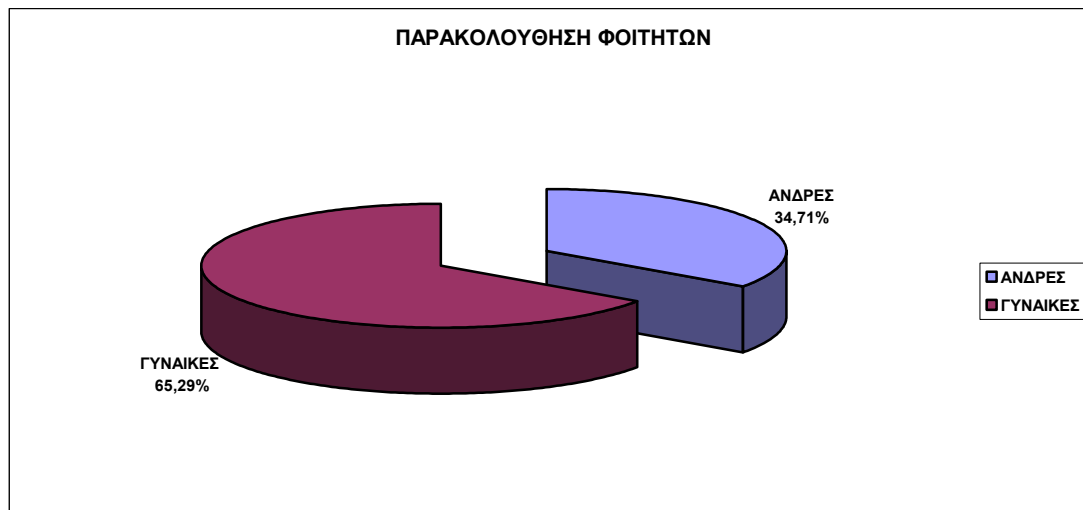
- Το εκπαιδευτικό δυναμικό ανήλθε σε 44 άτομα που πρόσφεραν 4.088,00 Α/Ω εργασίας. Εξ' αυτών τα 30 ήταν σε διατηρούμενες θέσεις, και τα 14 σε νέες. Η εκπαιδευτική τους επάρκεια και εμπειρία αξιολογήθηκε ως άριστη.

6.3. ΣΥΜΜΕΤΟΧΗ ΤΟΥ ΦΟΙΤΗΤΙΚΟΥ ΠΛΗΘΥΣΜΟΥ ΣΤΟ ΕΡΓΟ

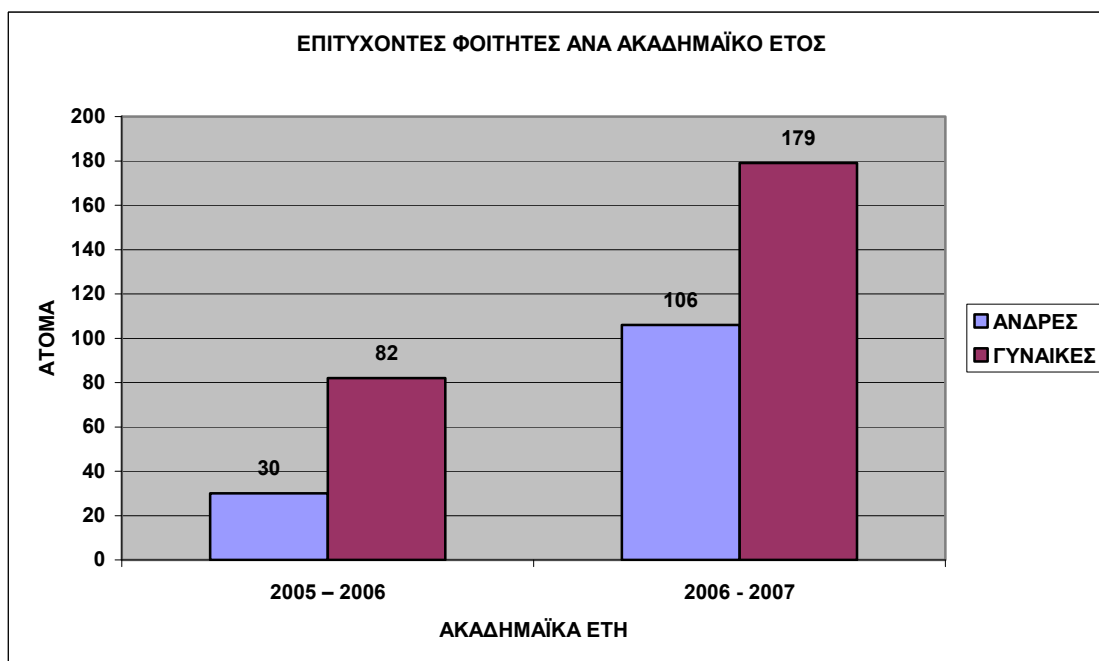
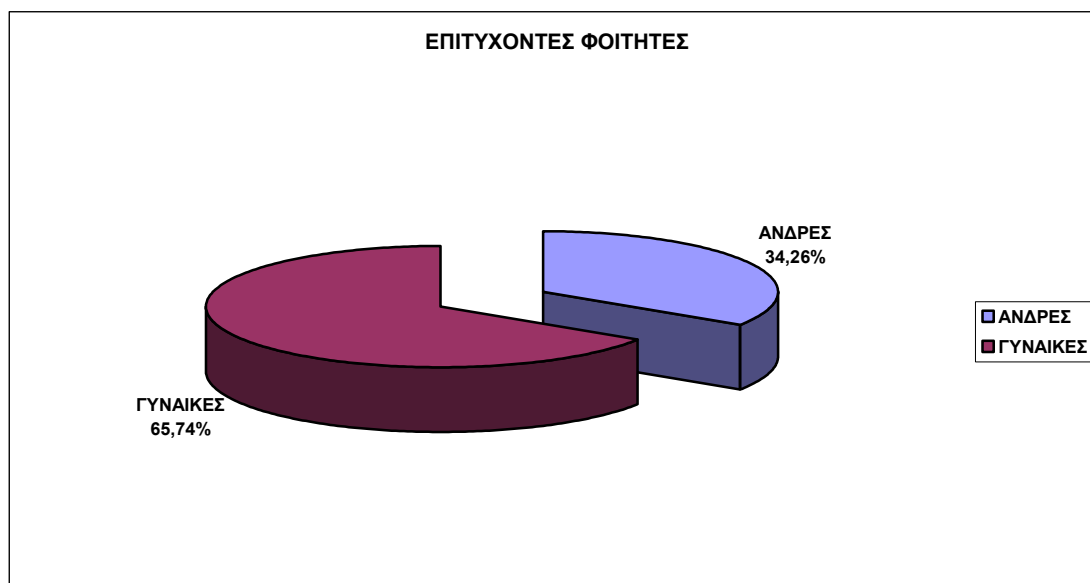
ΠΙΝΑΚΑΣ 12- Αριθμός αιτήσεων φοιτητών			
	ΑΝΔΡΕΣ	ΓΥΝΑΙΚΕΣ	ΣΥΝΟΛΟ
2005 – 2006	34	85	119
2006 - 2007	109	184	293
ΣΥΝΟΛΑ	143	269	412



ΠΙΝΑΚΑΣ 13- Παρακολούθηση φοιτητών ανά έτος			
	ΑΝΔΡΕΣ	ΓΥΝΑΙΚΕΣ	ΣΥΝΟΛΟ
2005 – 2006	34	85	119
2006 - 2007	109	184	293
ΣΥΝΟΛΑ	143	269	412



ΠΙΝΑΚΑΣ 14- Επιτυχόντες			
	ΑΝΔΡΕΣ	ΓΥΝΑΙΚΕΣ	ΣΥΝΟΛΟ
2005 – 2006	30	82	112
2006 - 2007	106	179	285
ΣΥΝΟΛΑ	136	261	397

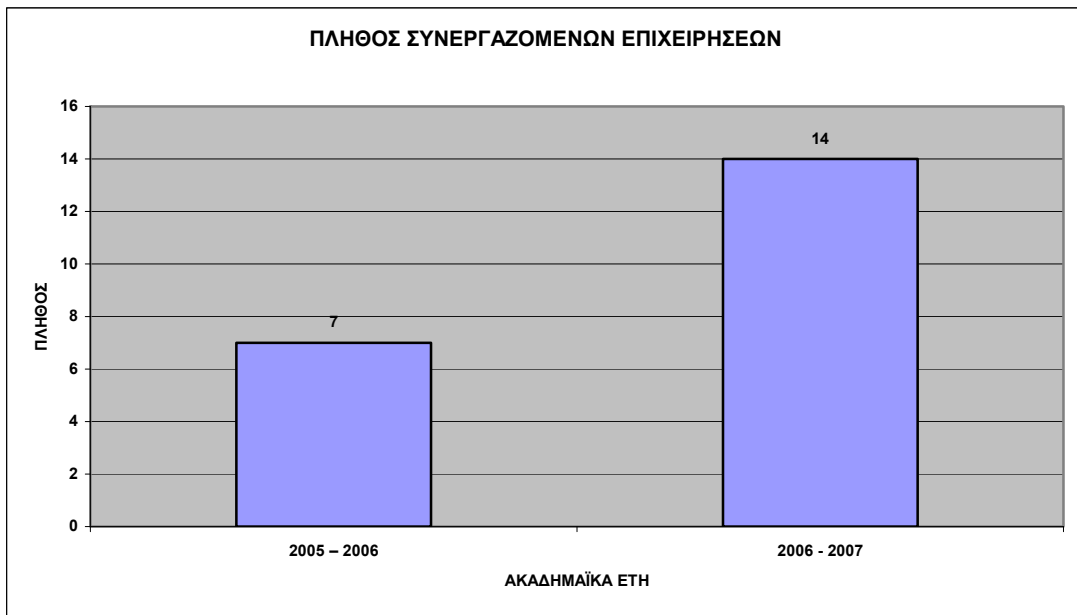


ΠΙΝΑΚΑΣ 15- Παρουσίαση δεικτών				
Δείκτες ΚΠ 3.2.1.β	Περιγραφή δεικτών	Μονάδα μέτρησης	Τιμή στόχος	Πραγματοποιηθείσα τιμή
34767 & 34768	ΕΠΩΦΕΛΟΥΜΕΝΟΙ ΑΝΔΡΕΣ ΚΑΙ ΓΥΝΑΙΚΕΣ ΦΟΙΤΗΤΕΣ ΑΕΙ, ΑΠΟ ΠΡΟΓΡΑΜΜΑΤΑ ΣΥΝΔΕΣΗΣ ΜΕ ΤΗΝ ΑΓΟΡΑ ΕΡΓΑΣΙΑΣ	ΑΡΙΘΜΟΣ	260	412

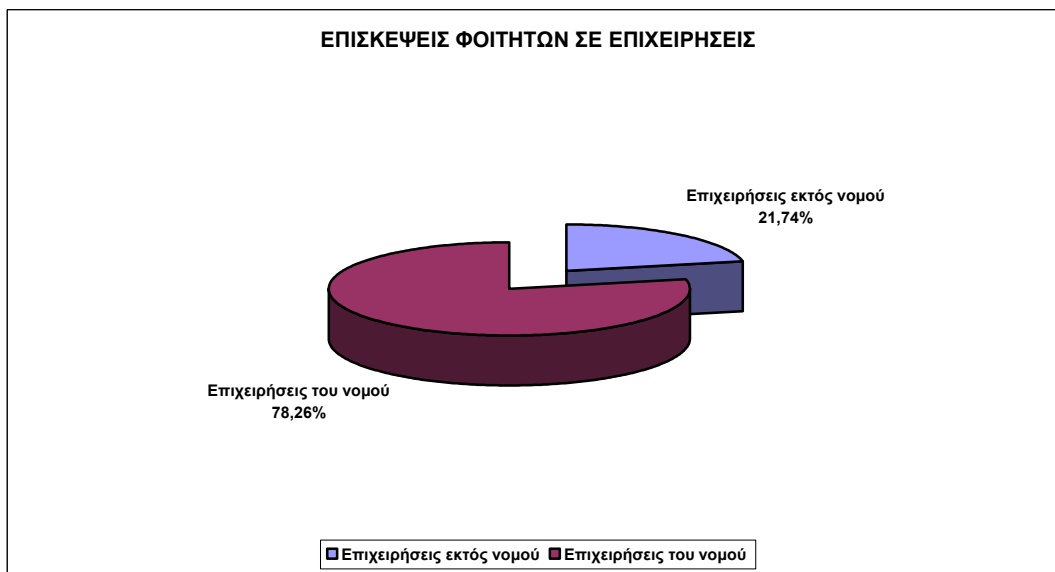
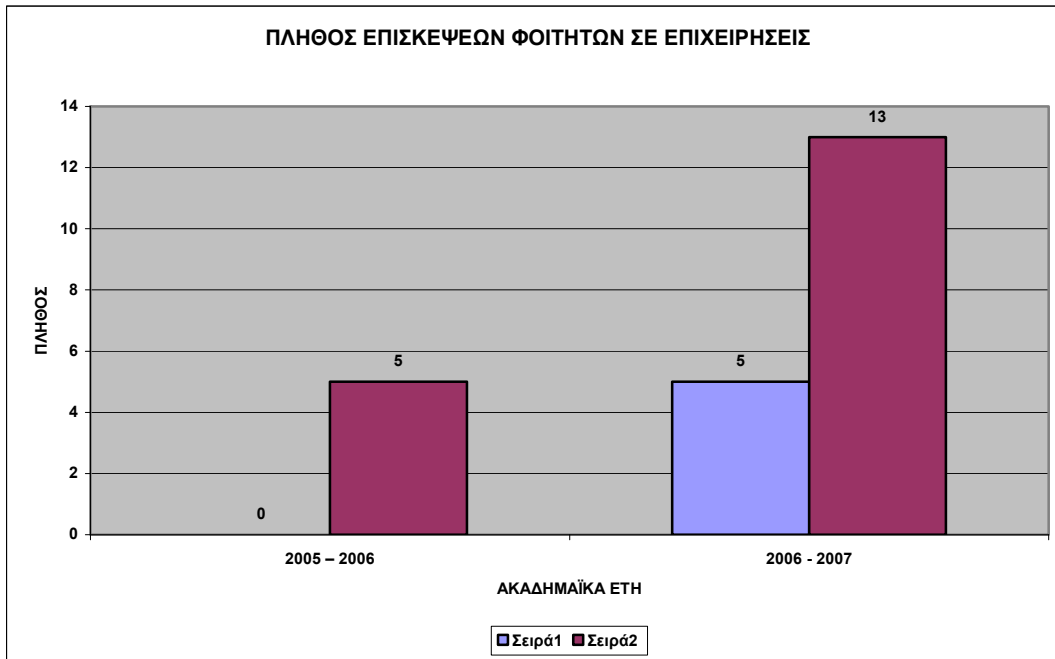
- Ο συνολικός αριθμός των αιτήσεων τα δύο έτη λειτουργίας του προγράμματος ανήλθε σε 412 φοιτητές (143 Α και 269 Γ). Όλοι τους παρακολούθησαν μαθήματα και πέτυχαν οι 397 (136 Α και 261 Γ). Η πραγματοποιηθείσα τιμή 412 ξεπερνάει την αρχική τιμή στόχου 260.

6.4. ΣΥΝΕΡΓΑΣΙΑ ΜΕ ΕΠΙΧΕΙΡΗΣΕΙΣ ΚΑΙ ΕΥΡΥΤΕΡΗ ΔΙΚΤΥΩΣΗ

ΠΙΝΑΚΑΣ 16- Συνεργαζόμενες επιχειρήσεις	
	Σύνολο Επιχ/σεων
2005 – 2006	7
2006 - 2007	14



ΠΙΝΑΚΑΣ 17- Επισκέψεις φοιτητών σε επιχειρήσεις			
	Επιχειρήσεις εκτός νομού	Επιχειρήσεις του νομού	Σύνολο
2005 – 2006	0	5	5
2006 - 2007	5	13	18
Σύνολο	5	18	23
%	21,74%	78,26%	100,00%



ΠΙΝΑΚΑΣ 18- Κριτήρια επιλογής επιχειρήσεων		
Α/Α	Περιγραφή	Βαθμός
1	Μέγεθος	Πολύ
2	Συνάφεια με την ειδικότητα των φοιτητών	Πολύ
3	Δραστηριοποίησή τους σε τομείς νέων τεχνολογιών	Πολύ
4	«Καλό όνομα» στο επιχειρεί	Πολύ
5	Γειτνίαση με το ίδρυμα;	Πολύ
6	Άλλο (τί)	

- ➡ Συνολικά συνεργάστηκαν 21 επιχειρήσεις: 7 το 2005 -2006 και 14 το 2006 - 2007. Έγιναν 23 επισκέψεις φοιτητών σε 18 επιχειρήσεις εντός Νομού και σε 5 εκτός Νομού. Όλα τα κριτήρια επιλογής των επιχειρήσεων θεωρήθηκαν πολύ σημαντικά.

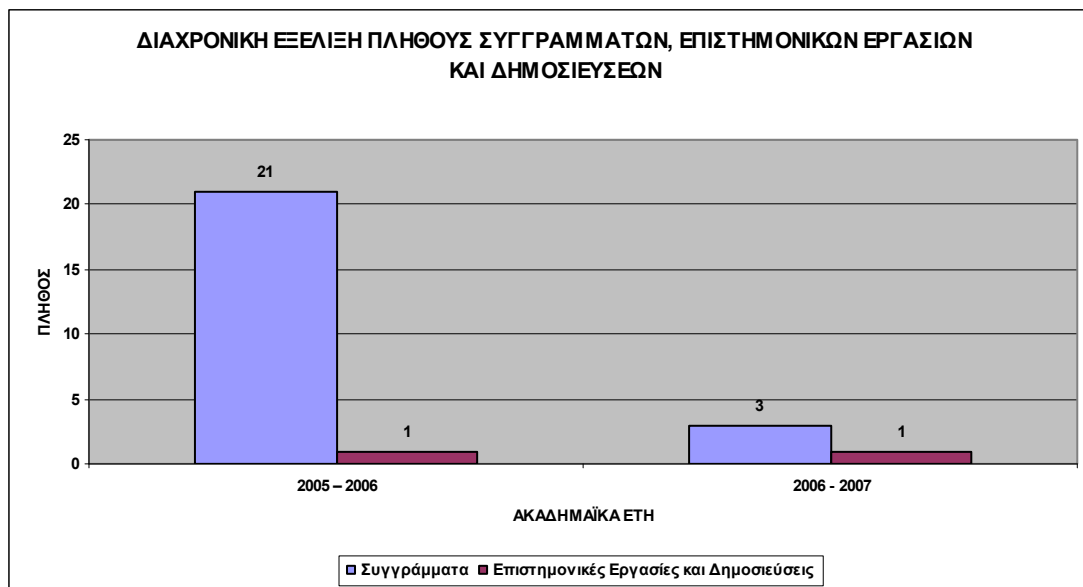
ΠΙΝΑΚΑΣ 19- Αλλαγές στη σύνθεση των συνεργαζόμενων επιχειρήσεων σε σχέση με την Α' Φάση		
Α/Α	ΠΕΡΙΓΡΑΦΗ	ΑΞΙΟΛΟΓΗΣΗ
1	Μεγέθους	
2	Συνάφειας τους με την ειδικότητα των φοιτητών	
3	Δραστηριοποίησής τους σε τομείς νέων τεχνολογιών	
4	«Καλού ονόματος» στο επιχειρεί	
5	Γειτνίασης τους με το ίδρυμα	
6	Άλλο (τί;)	

6.5. ΕΚΠΑΙΔΕΥΤΙΚΟΙ ΣΤΟΧΟΙ, ΕΡΓΑΛΕΙΑ ΚΑΙ ΤΕΧΝΙΚΕΣ – ΕΚΠΑΙΔΕΥΤΙΚΑ ΑΠΟΤΕΛΕΣΜΑΤΑ

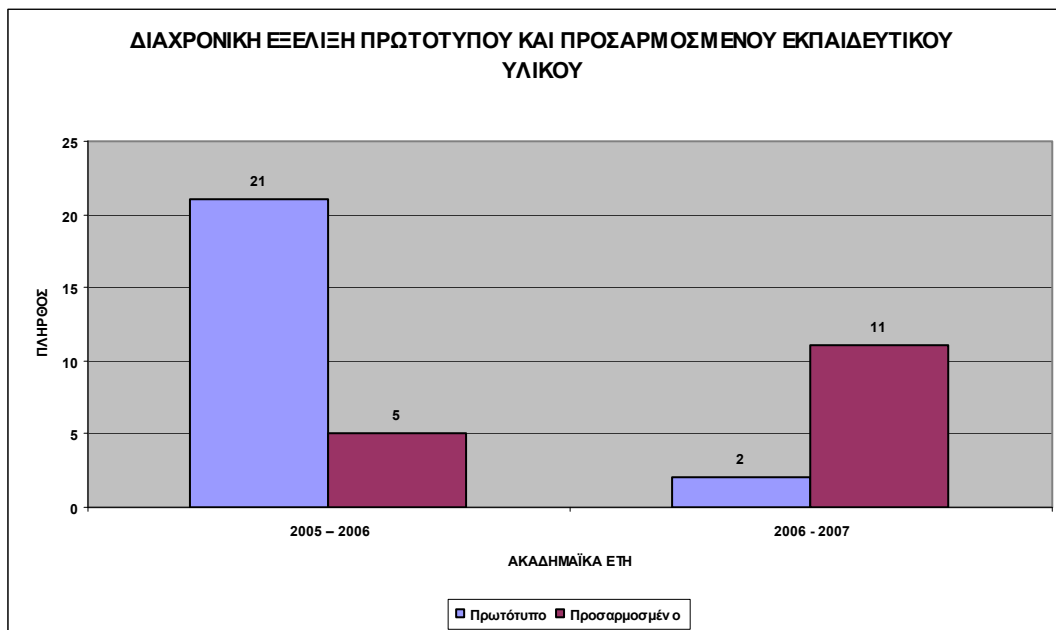
ΠΙΝΑΚΑΣ 20- Τίτλοι μαθημάτων που περιλαμβάνονται στο πρόγραμμα		
Α/Α	Περιγραφή	Πλήθος
1	ΕΠΙΚΟΥΡΙΚΑ ΜΑΘΗΜΑΤΑ ΓΙΑ ΤΗΝ ΚΑΤΑΝΟΗΣΗ ΤΗΣ ΕΠΙΧ/ΤΑΣ	0
2	ΕΞΕΙΔΙΚΕΥΜΕΝΑ ΜΑΘΗΜΑΤΑ ΕΠΙΧ/ΤΑΣ	4
3	ΕΙΣΑΓΩΓΙΚΑ ΜΑΘΗΜΑΤΑ ΕΠΙΧ/ΤΑΣ	0
Σύνολο		4

ΠΙΝΑΚΑΣ 21- Εκπαιδευτικοί Στόχοι του Προγράμματος	
ΠΕΡΙΓΡΑΦΗ	
ΝΑΙ	>Ανάπτυξη βασικών επιχειρηματικών δεξιοτήτων και καλλιέργεια επιχειρηματικής κουλτούρας >Η υποστήριξη για την ίδρυση νέων επιχειρήσεων ή την ανάληψη επιχειρηματικής πρωτοβουλίας >Η ενίσχυση της συνεργασίας μεταξύ της Πανεπιστημιακής κοινότητας και του επιχειρηματικού κόσμου

ΠΙΝΑΚΑΣ 22– Συγγράμματα, Επιστημονικές Εργασίες και Δημοσιεύσεις		
	Συγγράμματα	Επιστημονικές Εργασίες και Δημοσιεύσεις
2005 – 2006	21	1
2006 - 2007	3	1
Σύνολο	24	2



ΠΙΝΑΚΑΣ 23– Εκπαιδευτικό υλικό		
	Εκπαιδευτικό Υλικό	
	Πρωτότυπο	Προσαρμοσμένο
2005 – 2006	21	5
2006 - 2007	2	11
Σύνολο	23	16

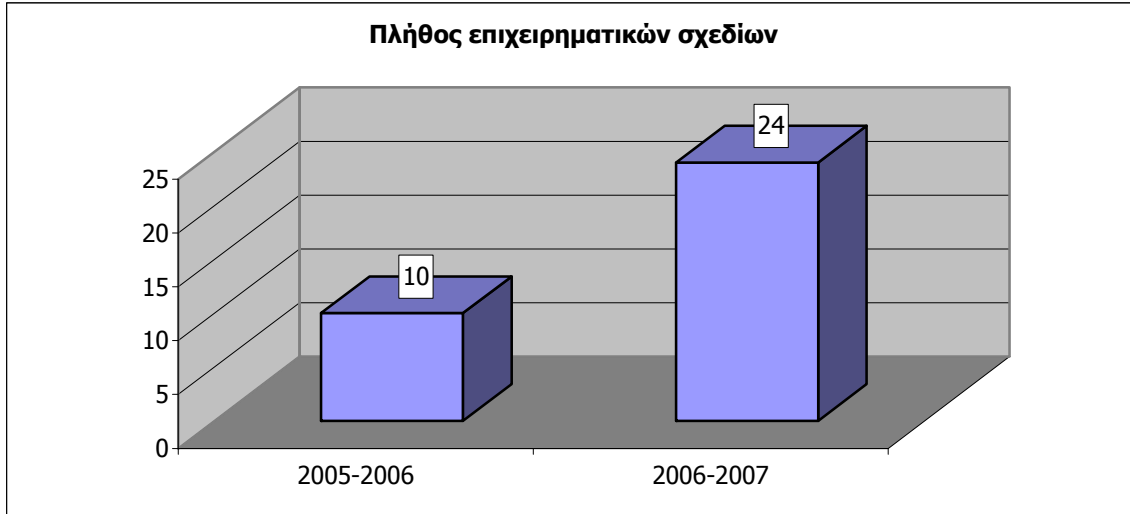


ΠΙΝΑΚΑΣ 24- Νέοι τρόποι και μέσα διδασκαλίας
Χρήση νέων τρόπων και μέσω διδασκαλίας
ΝΑΙ → ΆΛΛΟ

ΠΙΝΑΚΑΣ 25- Εικονικές επιχειρήσεις- Μελέτες περίπτωσης- Ολοκληρωμένες Δράσεις Καθοδήγησης			
	Εικονικές επιχειρήσεις	Μελέτες περίπτωσης	Ολοκληρωμένες Δράσεις Καθοδήγησης
Σύνολο	28,00	25,00	31,00

ΠΙΝΑΚΑΣ 26- Βαθμός συμβολής των χρησιμοποιούμενων μεθόδων και παροχής διδασκαλίας στους στόχους του προγράμματος
Βαθμός
Άριστος

ΠΙΝΑΚΑΣ 27- Πλήθος επιχειρηματικών σχεδίων	
	Επιχειρηματικά σχέδια
2005-2006	10
2006-2007	24



ΠΙΝΑΚΑΣ 28- Βραβείο επιχειρηματικότητας	
	Πλήθος
2005-2006	
2006-2007	

- Για την υλοποίηση των τριών εκπαιδευτικών στόχων δημιουργήθηκαν 4 εξειδικευμένα μαθήματα, 24 συγγράμματα και δύο επιστημονικές εργασίες.
- Το εκπαιδευτικό υλικό που χρησιμοποιήθηκε ήταν 23 (σημειώσεις) πρωτότυπο και 16 (σημειώσεις) προσαρμοσμένο.
- Δημιουργήθηκαν 28 εικονικές επιχειρήσεις, 25 μελέτες περίπτωσης, 31 ολοκληρωμένες δράσεις καθοδήγησης και 34 επιχειρηματικά σχέδια.
- Δεν υπήρξαν βραβεία.

6.6. ΠΡΟΒΟΛΗ/ ΔΗΜΟΣΙΟΤΗΤΑ

ΠΙΝΑΚΑΣ 29- Μέσα προβολής & δημοσιότητας			
Εκδηλώσεις προβολής του προγράμματος		Δαπάνες	
		(€)	% στο σύνολο των δαπανών
Ημερίδες	2	1.338,30	1,64
Σεμινάρια	3		
Σύνολο	5		

ΠΙΝΑΚΑΣ 30- Κόμβος Προγράμματος	
Υπαρξη κόμβου	Μ.Ο. Επισκέψεων
ναι	Δεν διαθέτει μετρητή

- ➔ Δαπανήθηκαν 1.338,30€ ή το 1,64% των Π.Δ. και έγιναν 2 ημερίδες και 3 σεμινάρια. Υπάρχει κόμβος αλλά δεν υπάρχει ένδειξη του αριθμού των επισκέψεων, αν έγιναν.

6.7. ΑΞΙΟΛΟΓΗΣΗ ΤΟΥ ΠΡΟΓΡΑΜΜΑΤΟΣ

ΠΙΝΑΚΑΣ 31- Έντυπα αξιολόγησης			
Έντυπα Αξιολόγησης			Ποσοστό συμπληρωμένων εντύπων/ ωφελούμενοι
Είδος	Αριθμός	Αριθμός συμπληρωμένων	
Φοιτητές	1	96	23,3%

ΠΙΝΑΚΑΣ 32- Επεξεργασία και διάχυση αποτελεσμάτων αξιολόγησης	
	Κατάσταση
Υπαρξη βάσης δεδομένων	ΝΑΙ
Στατιστική επεξεργασία	ΝΑΙ
Είδος στατιστικής επεξεργασίας	SPSS
Διανομή αποτελεσμάτων αξιολόγησης στους φοιτητές	ΟΧΙ

ΠΙΝΑΚΑΣ 33- Εσωτερική αξιολόγηση

ΝΑΙ

➡ Έγινε εσωτερική αξιολόγηση στη βάση 96 συμπληρωμένων εντύπων αξιολόγησης. Τα στοιχεία έτυχαν επεξεργασίας με χρήση του SPSS αλλά τα αποτελέσματα δεν διανεμήθηκαν στους φοιτητές.

6.8. ΠΡΟΫΠΟΘΕΣΕΙΣ ΚΑΙ ΔΙΑΔΙΚΑΣΙΕΣ ΎΝΤΑΞΗΣ ΣΤΟ ΠΡΟΓΡΑΜΜΑ ΣΠΟΥΔΩΝ

➡ Υποχρεωτικό από το 3^ο έτος

6.9. ΠΑΡΑΤΗΡΗΣΕΙΣ ΕΠΙ ΤΟΥ ΔΙΑΧΕΙΡΙΣΤΙΚΟΥ ΠΛΑΙΣΙΟΥ

ΠΙΝΑΚΑΣ 34- Αξιολόγηση του πλαισίου υλοποίησης του προγράμματος- Παρατηρήσεις και προτάσεις βελτίωσης

Ο φορέας δεν προέβη σε αξιολόγηση επί του διαχειριστικού πλαισίου

7. ΕΘΝΙΚΟ ΚΑΠΟΔΙΣΤΡΙΑΚΟ ΠΑΝΕΠΙΣΤΗΜΙΟ ΑΘΗΝΑΣ

7.1. ΒΑΣΙΚΑ ΣΤΟΙΧΕΙΑ ΤΑΥΤΟΤΗΤΑΣ ΚΑΙ ΑΠΟΛΟΓΙΣΤΙΚΩΝ ΣΤΟΙΧΕΙΩΝ ΟΙΚΟΝΟΜΙΚΟΥ ΑΝΤΙΚΕΙΜΕΝΟΥ ΤΟΥ ΈΡΓΟΥ

Ίδρυμα	ΕΘΝΙΚΟ ΚΑΠΟΔΙΣΤΡΙΑΚΟ ΠΑΝΕΠΙΣΤΗΜΙΟ ΑΘΗΝΑΣ
Κωδικός MIS	99241
Κατηγορία Πράξης	3.1.2β - Β' Φάση
Τίτλος	Ενθάρρυνση Επιχειρηματικής Δράσης Καινοτομικών Εφαρμογών και Μαθημάτων Επιλογής Φοιτητών και Σπουδαστών - Β' Κύκλος
Γενικά Στοιχεία Επιστημονικού Υπευθύνου του Έργου	
Όνομα	ΠΑΝΑΓΙΩΤΗΣ
Επώνυμο	ΠΕΤΡΑΚΗΣ
Θέση στο Ίδρυμα	Καθηγητής
Διάρκεια στο Έργο	22/12/2005 – 31/08/2008
Γενικά Στοιχεία Ιδρυματικού Υπευθύνου του Έργου	
Όνομα	ΠΑΝΑΓΙΩΤΗΣ
Επώνυμο	ΠΕΤΡΑΚΗΣ
Θέση στο Ίδρυμα	Καθηγητής
Διάρκεια στο Έργο	22/12/2005 – 31/08/2008

ΠΙΝΑΚΑΣ 1- Οικονομικά Στοιχεία Υλοποίησης

Ημ/νια Έναρξης	Ημ/νια Λήξης Φυσικού Αντ/μένου	Ημ/νια Λήξης Οικονομικού Αντ/μένου	Προϋπολογισμός (€)	Πιστοποιημένες δαπάνες (€)	% Απορρόφησης
22/12/2005	31/08/2008	31/08/2008	300.000,00	89.821,70	29,94

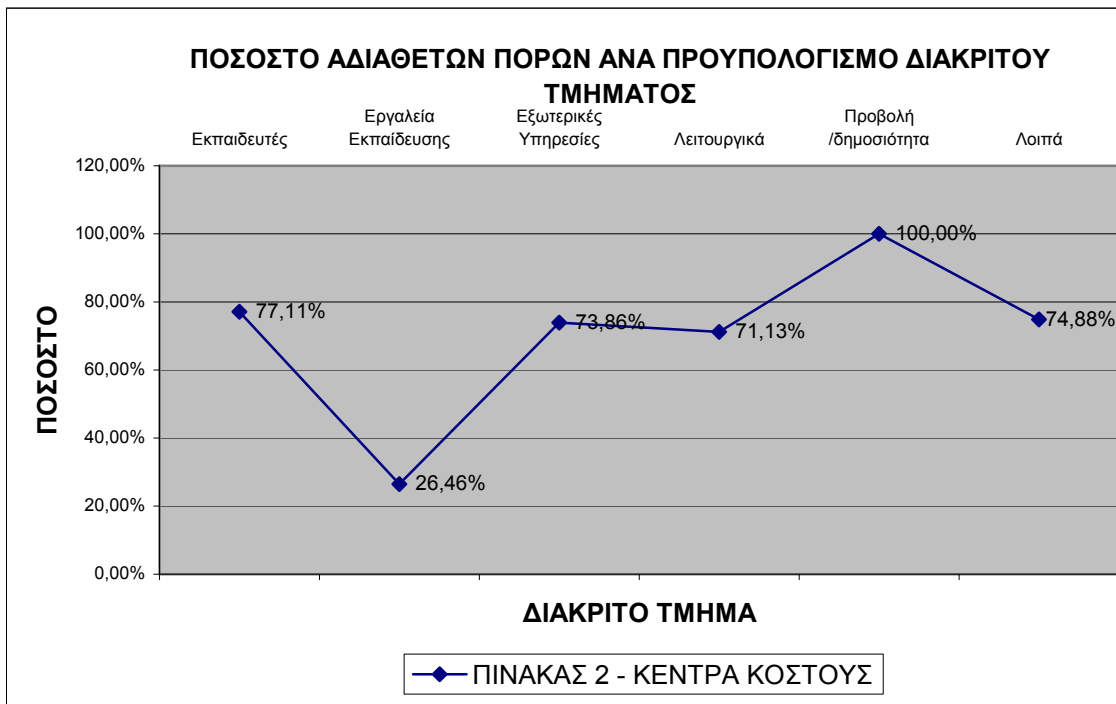
Βασικά σημεία σχεδίου δράσης

Για την δεύτερη φάση της πράξης «Ενθάρρυνση Επιχειρηματικής Δράσης, Καινοτομικών Εφαρμογών και Μαθημάτων Επιλογής Φοιτητών και Σπουδαστών» τα σημεία διαφοροποίησης του σχεδίου δράση του Καποδιστριακού Πανεπιστημίου Αθηνών σε σχέση με την πρώτη φάση υλοποίησης του έργου συνοψίζονται στα εξής:

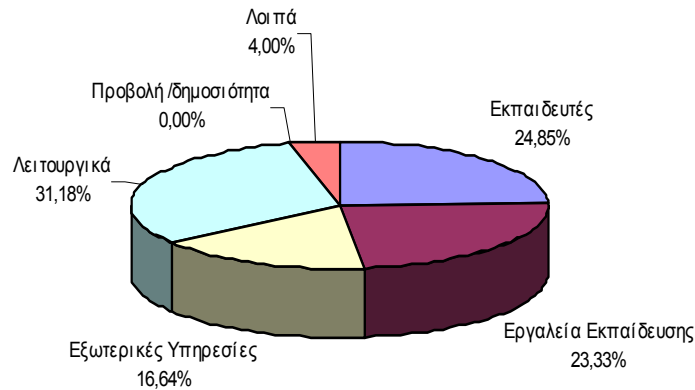
- *Εισαγωγή μαθημάτων επιχειρηματικότητας* σε άλλα πέντε (5) τμήματα του Ιδρύματος.
- Επισκέψεις σε φοιτητών σε επιχειρήσεις και σεμιναριακές παρουσιάσεις στελεχών για θέματα λειτουργίας των επιχειρήσεων και επιχειρηματικότητας.

ΠΙΝΑΚΑΣ 2- Κέντρα Κόστους

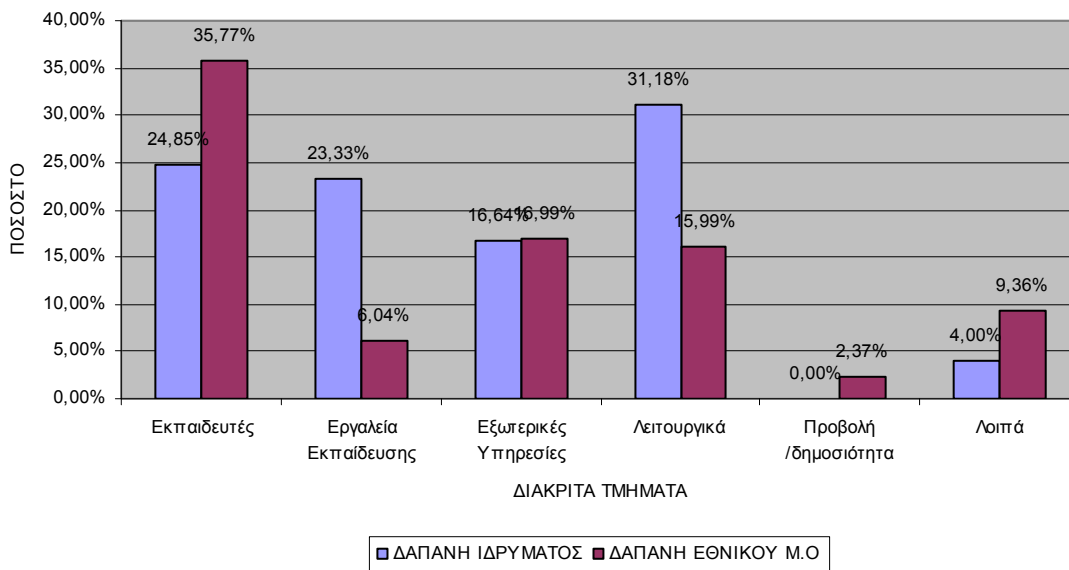
Περιγραφή Διακριτού	Προϋπολογισμός (€)	% στο Σύνολο Π/Υ	Πιστοποιημένη Δαπάνη (€)	%στο Σύνολο Π.Δ	% Απορρόφησης
Εκπαιδευτές	97.500,00	32,50%	22.320,00	24,85%	22,89%
Εργαλεία Εκπαίδευσης	28.500,00	9,50%	20.959,00	23,33%	73,54%
Εξωτερικές Υπηρεσίες	57.200,00	19,07%	14.950,00	16,64%	26,14%
Λειτουργικά	97.014,00	32,34%	28.004,00	31,18%	28,87%
Προβολή /δημοσιότητα	5.500,00	1,83%	0,00	0,00%	0,00%
Λοιπά	14.286,00	4,76%	3.588,70	4,00%	25,12%
ΣΥΝΟΛΟ	300.000,00	100,00%	89.821,70	100,00%	29,94%



ΚΑΤΑΝΟΜΗ ΔΑΠΑΝΩΝ ΣΤΑ ΔΙΑΚΡΙΤΑ ΤΜΗΜΑΤΑ



ΣΥΓΚΡΙΤΙΚΗ ΑΠΕΙΚΟΝΙΣΗ ΔΑΠΑΝΩΝ ΙΔΡΥΜΑΤΟΣ & ΔΑΠΑΝΩΝ ΕΘΝΙΚΟΥ Μ.Ο



- ▶ Η Β' Φάση είχε π/υ 300.000€, μεγαλύτερο εκείνου της Α' Φάσης. Η απορρόφηση είναι μόλις της τάξεως του 30% επί των πιστοποιημένων δαπανών. Τα κέντρα κόστους έχουν επίσης πολύ χαμηλή απορρόφηση, εκτός εκείνου των εργαλείων εκπαίδευσης, που παρουσιάζουν απορρόφηση 73,54%.

7.2. ΔΙΟΙΚΗΤΙΚΗ ΟΡΓΑΝΩΣΗ ΚΑΙ ΣΤΕΛΕΧΩΣΗ ΦΟΡΕΑ

7.2.1. Στελέχωση του Φορέα

ΠΙΝΑΚΑΣ 3- Συγκεντρωτικά		
Πλήθος ατόμων	A/M	A/M άτομο
3	55,00	18,33

ΠΙΝΑΚΑΣ 4- Ανάλυση Στελέχωσης Ανά Θέση			
Ανάλυση ανά θέση	πλήθος	A/M	AM / άτομο
ΔΙΟΙΚΗΤΙΚΗ ΚΑΙ ΟΡΓΑΝΩΤΙΚΗ ΥΠΟΣΤΗΡΙΞΗ	3,00	55,00	18,33

ΠΙΝΑΚΑΣ 5- Ανάλυση Στελέχωσης Ανά Ειδικότητα			
Ανάλυση ανά ειδικότητα	πλήθος	A/M	AM / άτομο
ΔΙΟΙΚΗΤΙΚΟ ΠΡΟΣΩΠΙΚΟ ΕΚΤΟΣ ΙΔΡΥΜΑΤΟΣ	3,00	55,00	18,33

ΠΙΝΑΚΑΣ 6- Ανάλυση Στελέχωσης ανά εργασιακή σχέση με φορέα			
Ανάλυση ανά εργασιακή σχέση με Φορέα	πλήθος	A/M	AM / άτομο
ΕΞΩΤΕΡΙΚΟΣ ΣΥΝΕΡΓΑΤΗΣ	1,00	11,00	11,00
ΣΥΜΒΑΣΗ ΕΡΓΟΥ	2,00	44,00	22,00

7.2.2. Οργανωτική και υλικοτεχνική επάρκεια του φορέα

ΠΙΝΑΚΑΣ 7- Οργανωτική και υλικοτεχνική επάρκεια φορέα		
A/A	Περιγραφή	Βαθμός
1	Ποσοτική επάρκεια διοικητικού και τεχνικού προσωπικού για τη διοίκηση και διαχείριση του έργου	Πολύ καλή
2	Ποιοτική επάρκεια διοικητικού και τεχνικού προσωπικού για τη διοίκηση και διαχείριση του έργου	Πολύ καλή
3	Καταλληλότητα του συστήματος διοίκησης του έργου	Πολύ καλή
4	Επάρκεια (ποσοτική) χώρων και βασικής υποδομής, στη διάθεση των στελεχών διοίκησης/ διαχείρισης του έργου	Πολύ καλή
5	Ποιότητα χώρων και βασικής υποδομής, στη διάθεση των στελεχών διοίκησης/ διαχείρισης του έργου	Πολύ καλή
6	Επάρκεια (ποσοτική) τεχνολογικής υποδομής, στη διάθεση των στελεχών διοίκησης/ διαχείρισης του έργου	Άριστη
7	Ποιότητα τεχνολογικής υποδομής, στη διάθεση των στελεχών διοίκησης/ διαχείρισης του έργου	Άριστη

ΠΙΝΑΚΑΣ 8- Αναφορά προβλημάτων αδυναμιών		
A/A	Περιγραφή	Βαθμός
1	Επάρκεια και καταλληλότητα των στελεχών του φορέα για τη διοίκηση του έργου	
2	Σύστημα διοίκησης του έργου	
3	Χώροι και τεχνολογική υποδομή για τη διοίκηση του έργου	

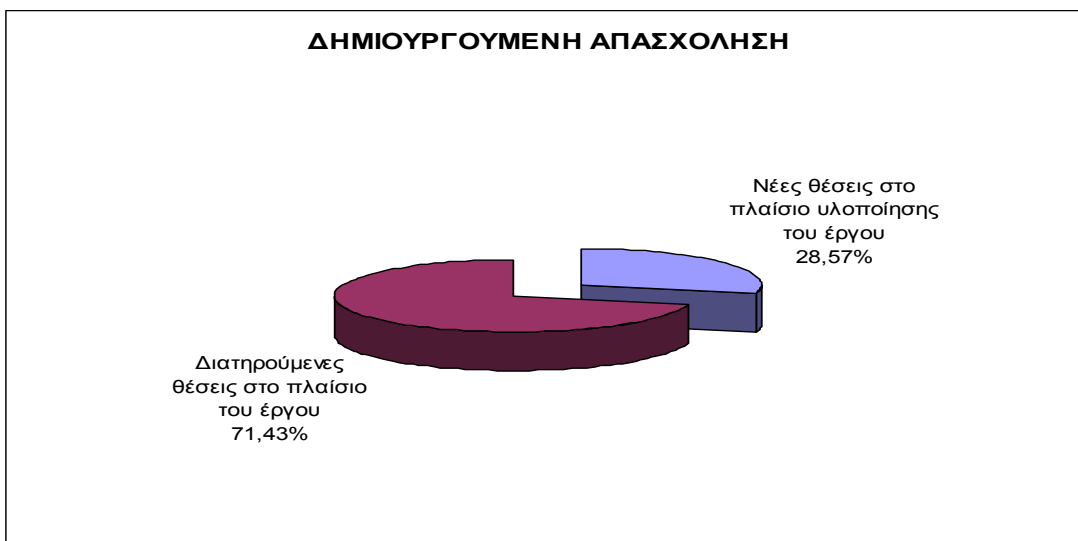
ΠΙΝΑΚΑΣ 9- Αναφορά αλλαγών/ βελτιώσεων σε σχέση με την Α' φάση		
A/A	ΠΕΡΙΓΡΑΦΗ	ΑΞΙΟΛΟΓΗΣΗ
1	Επάρκεια και καταλληλότητα των στελεχών του φορέα για τη διοίκηση του έργου	ΑΠΟΚΤΗΣΗ ΕΜΠΕΙΡΙΑΣ
2	Σύστημα διοίκησης του έργου	ΑΠΟΚΤΗΣΗ ΕΜΠΕΙΡΙΑΣ
3	Χώροι και τεχνολογική υποδομή για τη διοίκηση του έργου	-

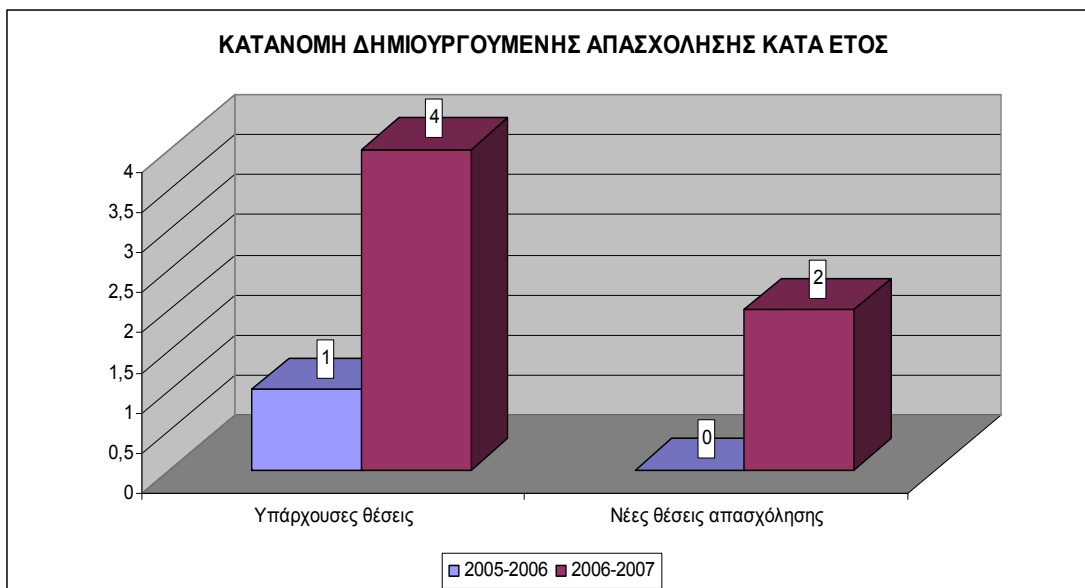
- Η στελέχωση του φορέα στη Β' Φάση ενισχύθηκε με ένα άτομο και είναι 3 άτομα, τα οποία προσφέρουν υπηρεσία 55 Α/Μ ή 18,33 Α/Μ κατά άτομο, έναντι των 8,35 Α/Μ κατά άτομο στην Α' Φάση. Όπως και στην Α' Φάση, το σύνολο του διοικητικού προσωπικού του φορέα είναι εκτός ιδρύματος : ένας εξωτερικός συνεργάτης και δύο με σύμβαση έργου. Η αξιολόγηση της οργανωτικής και υλικοτεχνικής επάρκειας του φορέα παρέμεινε στα ίδια αποτελέσματα της Α' Φάσης και κανένα πρόβλημα ή αδυναμία δεν αναφέρεται.

7.2.3 Δημιουργούμενη Απασχόληση

ΠΙΝΑΚΑΣ 10- Δημιουργούμενη απασχόληση					
Σύνολο θέσεων		Νέες θέσεις στο πλαίσιο του έργου		Διατηρούμενες θέσεις στο πλαίσιο του έργου	
Πλήθος	Α/Ω	Πλήθος	Α/Ω	Πλήθος	Α/Ω
7,00	252,00	2,00	72,00	5,00	180,00
100,00%	100,00%	28,57%	28,57%	71,43%	71,43%

ΠΙΝΑΚΑΣ 10β- Δημιουργούμενη απασχόληση κατά έτος		
	Υπάρχουσες θέσεις	Νέες θέσεις απασχόλησης
2005-2006	1	0
2006-2007	4	2



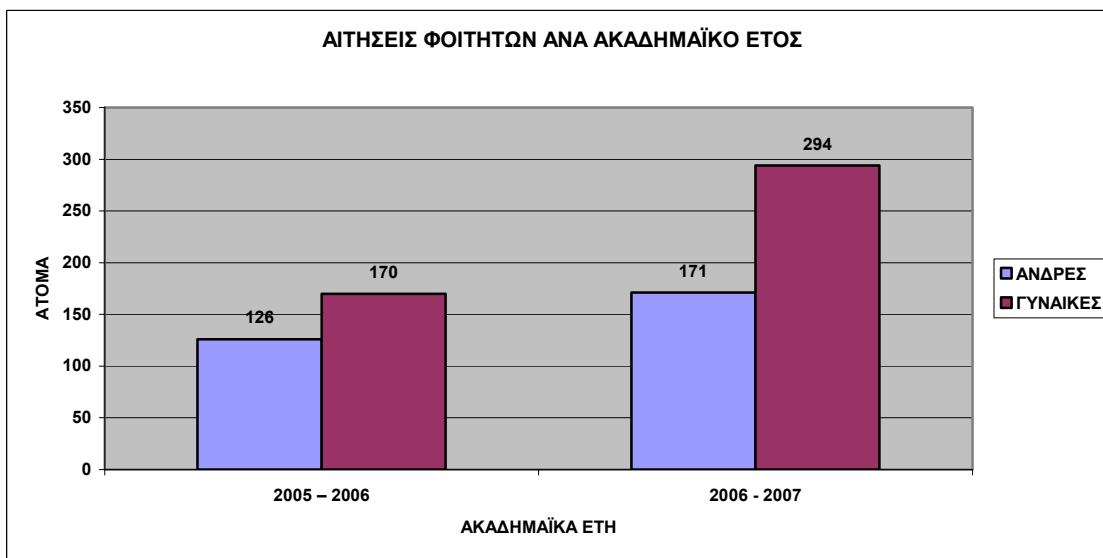
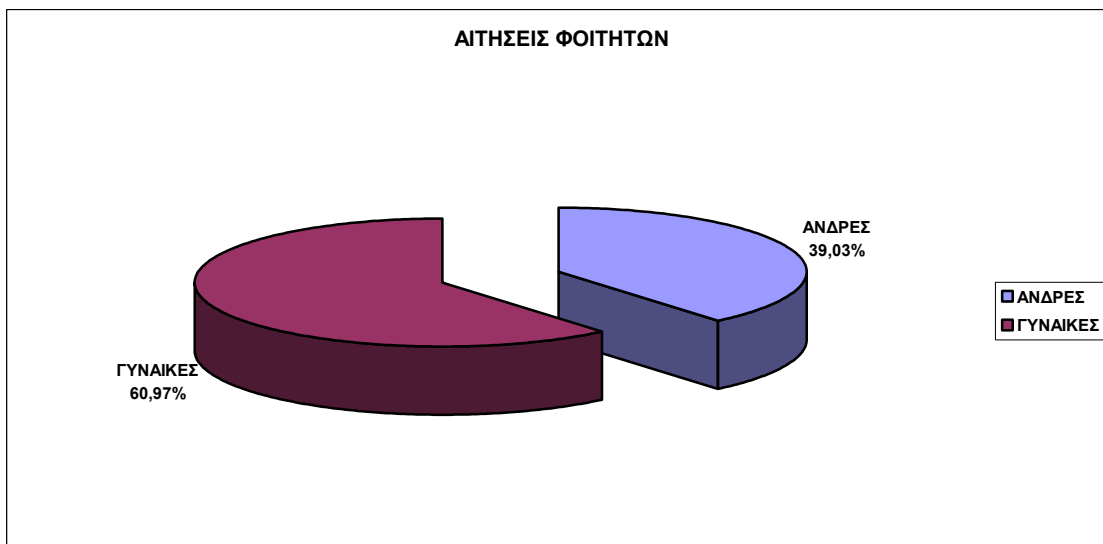


ΠΙΝΑΚΑΣ 11- Επάρκεια των εκπαιδευτικών που συμμετείχαν στο πρόγραμμα	
	Βαθμός
Εκπαιδευτική επάρκεια συναφής με το αντικείμενο της επιχειρηματικότητας	Πολύ καλή
Εκπαιδευτική εμπειρία σε αντικείμενα επιχειρηματικότητας	Πολύ καλή

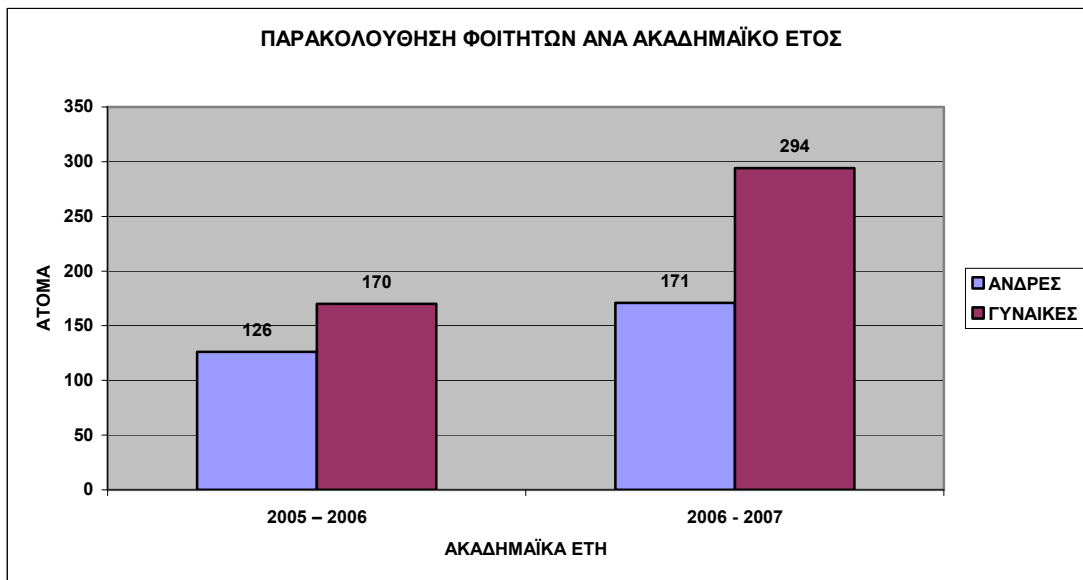
- ➡ Το πλήθος του εκπαιδευτικού προσωπικού ανέρχεται σε 7 άτομα που προσφέρουν 252 Α/Ω. Εξ' αυτών τα 5 άτομα είναι σε διατηρούμενες θέσεις και τα 2 σε νέες θέσεις. Η εκπαιδευτική του επάρκεια και εμπειρία αξιολογήθηκαν ως πολύ καλές.

7.3. ΣΥΜΜΕΤΟΧΗ ΤΟΥ ΦΟΙΤΗΤΙΚΟΥ ΠΛΗΘΥΣΜΟΥ ΣΤΟ ΕΡΓΟ

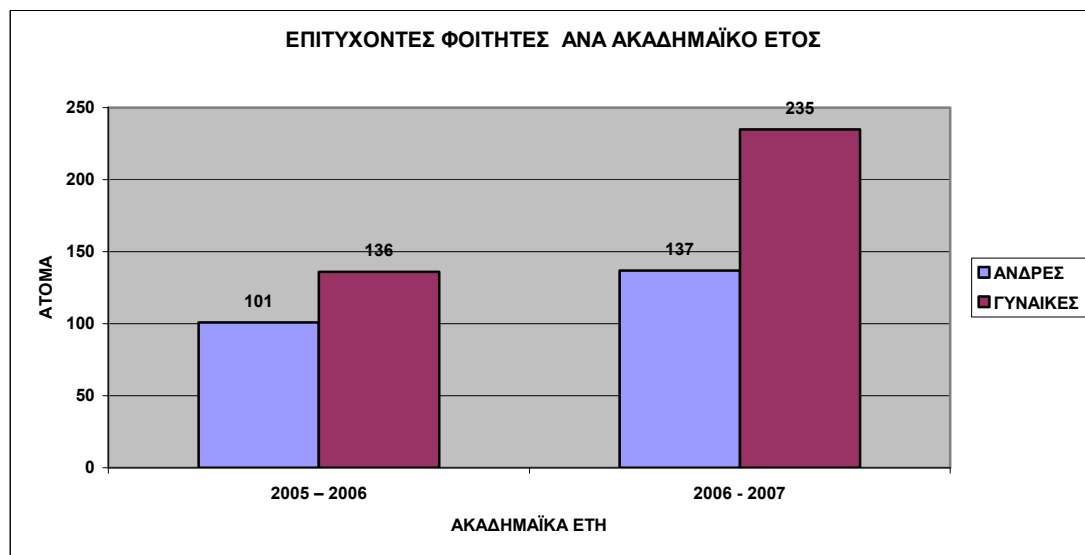
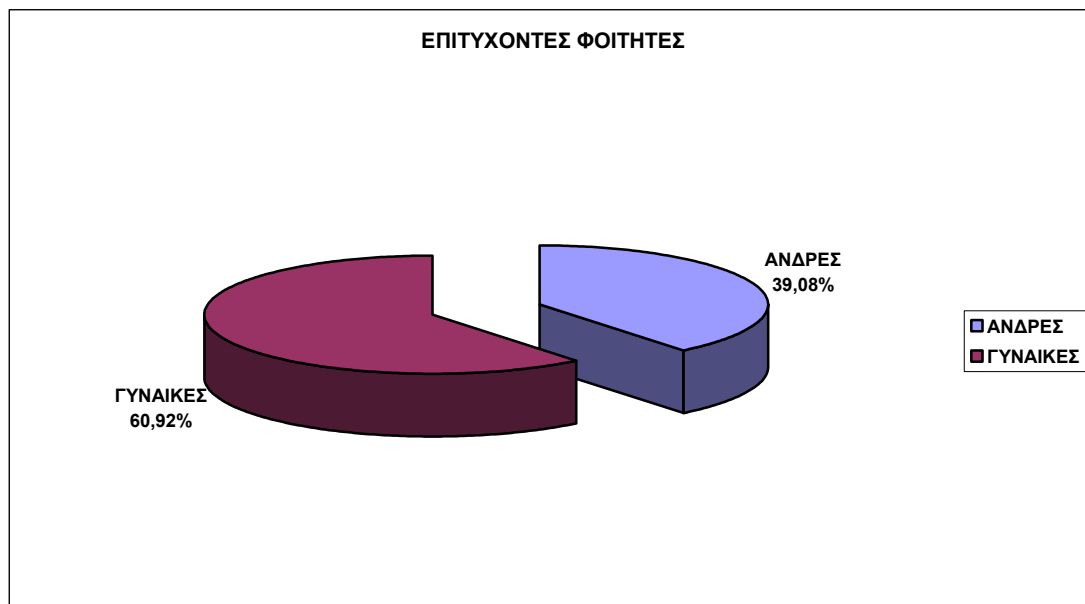
ΠΙΝΑΚΑΣ 12- Αριθμός αιτήσεων φοιτητών			
	ΑΝΔΡΕΣ	ΓΥΝΑΙΚΕΣ	ΣΥΝΟΛΟ
2005 – 2006	126	170	296
2006 - 2007	171	294	465
ΣΥΝΟΛΑ	297	464	761



ΠΙΝΑΚΑΣ 13- Παρακολούθηση φοιτητών ανά έτος			
	ΑΝΔΡΕΣ	ΓΥΝΑΙΚΕΣ	ΣΥΝΟΛΟ
2005 - 2006	126	170	296
2006 - 2007	171	294	465
ΣΥΝΟΛΑ	297	464	761



ΠΙΝΑΚΑΣ 14- Επιτυχόντες			
	ΑΝΔΡΕΣ	ΓΥΝΑΙΚΕΣ	ΣΥΝΟΛΟ
2005 – 2006	101	136	237
2006 - 2007	137	235	372
ΣΥΝΟΛΑ	238	371	609



ΠΙΝΑΚΑΣ 15- Παρουσίαση δεικτών				
Δείκτες ΚΠ 3.2.1.β	Περιγραφή δεικτών	Μονάδα μέτρησης	Τιμή στόχος	Πραγματοποιηθείσα τιμή
34767 & 34768	ΕΠΩΦΕΛΟΥΜΕΝΟΙ ΑΝΔΡΕΣ ΚΑΙ ΓΥΝΑΙΚΕΣ ΦΟΙΤΗΤΕΣ ΑΕΙ, ΑΠΟ ΠΡΟΓΡΑΜΜΑΤΑ ΣΥΝΔΕΣΗΣ ΜΕ ΤΗΝ ΑΓΟΡΑ ΕΡΓΑΣΙΑΣ	ΑΡΙΘΜΟΣ	1.200	761

- Συνολικά οι αιτήσεις ανήλθαν σε 761 (297 Α και 464 Γ), εκ των οποίων όλα τα άτομα παρακολούθησαν. Οι επιτυχόντες ανήλθαν συνολικά σε 609 (238 Α και 371 Γ).
- Η πραγματοποιηθείσα τιμή για τους επωφελούμενους είναι 761 και είναι σχετικά χαμηλή σε σχέση με την αρχική τιμή στόχου 1.200.

7.4. ΣΥΝΕΡΓΑΣΙΑ ΜΕ ΕΠΙΧΕΙΡΗΣΕΙΣ ΚΑΙ ΕΥΡΥΤΕΡΗ ΔΙΚΤΥΩΣΗ

ΠΙΝΑΚΑΣ 16- Συνεργαζόμενες επιχειρήσεις	
	Σύνολο Επιχ/σεων
2005 – 2006	1
2006 - 2007	6

ΠΙΝΑΚΑΣ 17- Επισκέψεις φοιτητών σε επιχειρήσεις			
	Επιχειρήσεις εκτός νομού	Επιχειρήσεις του νομού	Σύνολο
Δεν πραγματοποιήθηκαν επισκέψεις			

ΠΙΝΑΚΑΣ 18- Κριτήρια επιλογής επιχειρήσεων		
A/A	Περιγραφή	Βαθμός
1	Μέγεθος	-
2	Συνάφεια με την ειδικότητα των φοιτητών	-
3	Δραστηριοποίησή τους σε τομείς νέων τεχνολογιών	-
4	«Καλό όνομα» στο επιχειρεί	-
5	Γειτνίαση με το ίδρυμα;	-
6	Άλλο (τί)	-

Δεν αναφέρονται κριτήρια επιλογής από τον φορέα

ΠΙΝΑΚΑΣ 19- Αλλαγές στη Σύθεση των Συνεργαζόμενων Επιχειρήσεων σε σχέση με την Α' Φάση		
A/A	ΠΕΡΙΓΡΑΦΗ	ΑΞΙΟΛΟΓΗΣΗ
1	Μεγέθους	
2	Συνάφειας τους με την ειδικότητα των φοιτητών	Καμία αλλαγή
3	Δραστηριοποίησής τους σε τομείς νέων τεχνολογιών	Καμία αλλαγή
4	«Καλού ονόματος» στο επιχειρεί	Καμία αλλαγή
5	Γειτνίασης τους με το ίδρυμα	Καμία αλλαγή
6	Άλλο (τί;)	Καμία αλλαγή

- ➡ Επτά επιχειρήσεις συνεργάστηκαν στο πρόγραμμα: μία το 2005-2006 και έξι το 2006-2007. Δεν έγιναν επισκέψεις και δεν αναφέρονται τα κριτήρια για την επιλογή των επιχειρήσεων, όπως και στο ερωτηματολόγιο της Α' Φάσης.

7.5. ΕΚΠΑΙΔΕΥΤΙΚΟΙ ΣΤΟΧΟΙ, ΕΡΓΑΛΕΙΑ ΚΑΙ ΤΕΧΝΙΚΕΣ – ΕΚΠΑΙΔΕΥΤΙΚΑ ΑΠΟΤΕΛΕΣΜΑΤΑ

ΠΙΝΑΚΑΣ 20- Τίτλοι μαθημάτων που περιλαμβάνονται στο πρόγραμμα		
A/A	Περιγραφή	Πλήθος
1	ΕΠΙΚΟΥΡΙΚΑ ΜΑΘΗΜΑΤΑ ΓΙΑ ΤΗΝ ΚΑΤΑΝΟΗΣΗ ΤΗΣ ΕΠΙΧ/ΤΑΣ	0
2	ΕΞΕΙΔΙΚΕΥΜΕΝΑ ΜΑΘΗΜΑΤΑ ΕΠΙΧ/ΤΑΣ	3
3	ΕΙΣΑΓΩΓΙΚΑ ΜΑΘΗΜΑΤΑ ΕΠΙΧ/ΤΑΣ	3
Σύνολο		6

ΠΙΝΑΚΑΣ 21- ΕΚΠΑΙΔΕΥΤΙΚΟΙ ΣΤΟΧΟΙ ΤΟΥ ΠΡΟΓΡΑΜΜΑΤΟΣ	
ΠΕΡΙΓΡΑΦΗ	
ΝΑΙ	>Ανάπτυξη βασικών επιχειρηματικών δεξιοτήτων και καλλιέργεια επιχειρηματικής κουλτούρας

ΠΙΝΑΚΑΣ 22– Συγγράμματα, Επιστημονικές Εργασίες και Δημοσιεύσεις		
	Συγγράμματα	Επιστημονικές Εργασίες και Δημοσιεύσεις
2005 – 2006	1	0
2006 - 2007	1	1
Σύνολο	2	1

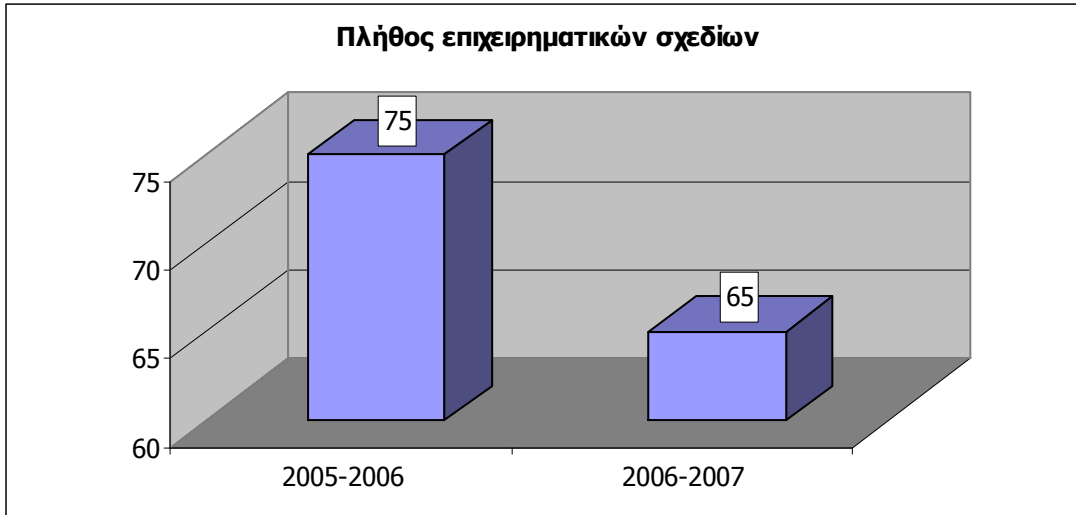
ΠΙΝΑΚΑΣ 23– Εκπαιδευτικό υλικό		
	Εκπαιδευτικό Υλικό	
	Πρωτότυπο	Προσαρμοσμένο
2005 – 2006	0	1
2006 - 2007	0	4
Σύνολο	0	5

ΠΙΝΑΚΑΣ 24- Νέοι τρόποι και μέσα διδασκαλίας
Χρήση νέων τρόπων και μέσω διδασκαλίας
ΝΑΙ → ΕΙΚΟΝΙΚΕΣ ΕΠΙΧ/ΣΕΙΣ VIRTUAL CORPORATIONS, MENTORING

ΠΙΝΑΚΑΣ 25- Εικονικές επιχειρήσεις- Μελέτες περίπτωσης- Ολοκληρωμένες Δράσεις Καθοδήγησης			
	Εικονικές επιχειρήσεις	Μελέτες περίπτωσης	Ολοκληρωμένες Δράσεις Καθοδήγησης
Σύνολο	4,00	5,00	4,00

ΠΙΝΑΚΑΣ 26- Βαθμός συμβολής των χρησιμοποιούμενων μεθόδων και παροχής διδασκαλίας στους στόχους του προγράμματος
Βαθμός
Άριστος

ΠΙΝΑΚΑΣ 27- Πλήθος επιχειρηματικών σχεδίων	
	Επιχειρηματικά σχέδια
2005-2006	75
2006-2007	65



ΠΙΝΑΚΑΣ 28- Βραβείο επιχειρηματικότητας	
	Πλήθος
2005-2006	
2006-2007	4

- Εκ των δύο εκπαιδευτικών στόχων της Α' Φάσης, παρέμεινε στη Β' Φάση ο εξής ένας: Ανάπτυξη βασικών επιχειρηματικών δεξιοτήτων και καλλιέργεια επιχειρηματικής κουλτούρας.
- Δημιουργήθηκαν 3 εξειδικευμένα μαθήματα και 3 εισαγωγικά, σύνολο 6, έναντι 4 της Α' Φάσης.
- Δημιουργήθηκαν ή χρησιμοποιήθηκαν δύο συγγράμματα, ένα ετησίως και μία επιστημονική εργασία το 2006-2007.
- Το σύνολο του εκπαιδευτικού υλικού ήταν προσαρμοσμένο.
- Οι τρόποι διδασκαλίας παρέμειναν οι ίδιοι αφού άλλωστε και στην Α' Φάση και στη Β' Φάση αξιολογήθηκε η συμβολή τους στους στόχους του προγράμματος με άριστα.
- Δημιουργήθηκαν 4 εικονικές επιχειρήσεις, 5 μελέτες περίπτωσης, 4 ολοκληρωμένες δράσεις καθοδήγησης και 140 επιχειρηματικά σχέδια (75 το πρώτο έτος και 65 το δεύτερο), τα οποία απέσπασαν το 2006-2007 4 βραβεία.

7.6. ΠΡΟΒΟΛΗ/ ΔΗΜΟΣΙΟΤΗΤΑ

ΠΙΝΑΚΑΣ 29- Μέσα προβολής & δημοσιότητας			
Εκδηλώσεις προβολής του προγράμματος		Δαπάνες	
		(€)	% στο σύνολο των δαπανών
Ημερίδες	1	0	0%
Συνέδρια	1		
Άλλες	1		
Σύνολο	3		

ΠΙΝΑΚΑΣ 30- Κόμβος Προγράμματος	
Υπαρξη κόμβου	Μ.Ο. Επισκέψεων
ναι	550

- Καμία δαπάνη για εκδήλωση και προβολή δεν έγινε, παρόλο ότι πραγματοποιήθηκε μία ημερίδα, 1 συνέδριο και 1 άλλη εκδήλωση.
- Υπάρχει κόμβος που είχε 550 επισκέψεις.

7.7. ΑΞΙΟΛΟΓΗΣΗ ΤΟΥ ΠΡΟΓΡΑΜΜΑΤΟΣ

ΠΙΝΑΚΑΣ 31- Έντυπα αξιολόγησης			
Έντυπα Αξιολόγησης			Ποσοστό συμπληρωμένων εντύπων/ ωφελούμενοι
Είδος	Αριθμός	Αριθμός συμπληρωμένων	
Φοιτητές	1	50	6,6%
Καθηγητές	1	4	

ΠΙΝΑΚΑΣ 32- Επεξεργασία και διάχυση αποτελεσμάτων αξιολόγησης	
	Κατάσταση
Υπαρξη βάσης δεδομένων	ΟΧΙ
Στατιστική επεξεργασία	ΝΑΙ
Είδος στατιστικής επεξεργασίας	ΑΛΛΟ
Διανομή αποτελεσμάτων αξιολόγησης στους φοιτητές	

ΠΙΝΑΚΑΣ 33- Εσωτερική αξιολόγηση

ΝΑΙ

- ➡ Έγινε αξιολόγηση στη βάση 50 συμπληρωμένων ερωτηματολογίων των φοιτητών και 4 των καθηγητών. Όμως δεν υπάρχει βάση δεδομένων και δεν έγινε διανομή των αποτελεσμάτων στους φοιτητές.

7.8. ΠΡΟΫΠΟΘΕΣΕΙΣ ΚΑΙ ΔΙΑΔΙΚΑΣΙΕΣ ΎΝΤΑΞΗΣ ΣΤΟ ΠΡΟΓΡΑΜΜΑ ΣΠΟΥΔΩΝ

➡ **Ανοικτό σε όλους.**

7.9. ΠΑΡΑΤΗΡΗΣΕΙΣ ΕΠΙ ΤΟΥ ΔΙΑΧΕΙΡΙΣΤΙΚΟΥ ΠΛΑΙΣΙΟΥ

ΠΙΝΑΚΑΣ 34- Αξιολόγηση του πλαισίου υλοποίησης του προγράμματος- Παρατηρήσεις και προτάσεις βελτίωσης	
Ικανοποιητικό και ευέλικτο	ΝΑΙ
Αρνητική επιρροή από εξωτερικούς παράγοντες	ΝΑΙ

8. ΕΘΝΙΚΟ ΜΕΤΣΟΒΙΟ ΠΟΛΥΤΕΧΝΕΙΟ

8.1. ΒΑΣΙΚΑ ΣΤΟΙΧΕΙΑ ΤΑΥΤΟΤΗΤΑΣ ΚΑΙ ΑΠΟΛΟΓΙΣΤΙΚΩΝ ΣΤΟΙΧΕΙΩΝ ΟΙΚΟΝΟΜΙΚΟΥ ΑΝΤΙΚΕΙΜΕΝΟΥ ΤΟΥ ΈΡΓΟΥ

Ίδρυμα Εθνικό	Εθνικό Μετσόβιο Πολυτεχνείο
Κωδικός MIS	99245
Κατηγορία Πράξης	3.1.2β - Β' Φάση
Τίτλος	«Διεύρυνση και Επέκταση του Σχεδίου Ανάπτυξης μαθημάτων Επιχειρηματικότητας στο Εθνικό Μετσόβιο Πολυτεχνείο»
Γενικά Στοιχεία Επιστημονικού Υπευθύνου του Έργου	
Όνομα	Ελευθέριος
Επώνυμο	Παπαγιαννάκης
Θέση στο Ίδρυμα	Καθηγητής
Διάρκεια στο Έργο	01/10/2005 – 31/08/2007
Γενικά Στοιχεία Ιδρυματικού Υπευθύνου του Έργου	
Όνομα	Ελευθέριος
Επώνυμο	Παπαγιαννάκης
Θέση στο Ίδρυμα	Καθηγητής
Διάρκεια στο Έργο	01/10/2005 – 31/08/2007

ΠΙΝΑΚΑΣ 1- Οικονομικά Στοιχεία Υλοποίησης

Ημ/νια Έναρξης	Ημ/νια Λήξης Φυσικού Αντ/μένου	Ημ/νια Λήξης Οικονομικού Αντ/μένου	Προϋπολογισμός (€)	Πιστοποιημένες δαπάνες (€)	% Απορρόφησης
01/10/2005	31/08/2007	31/8/2007	240.000,00	132.660,94	55,28

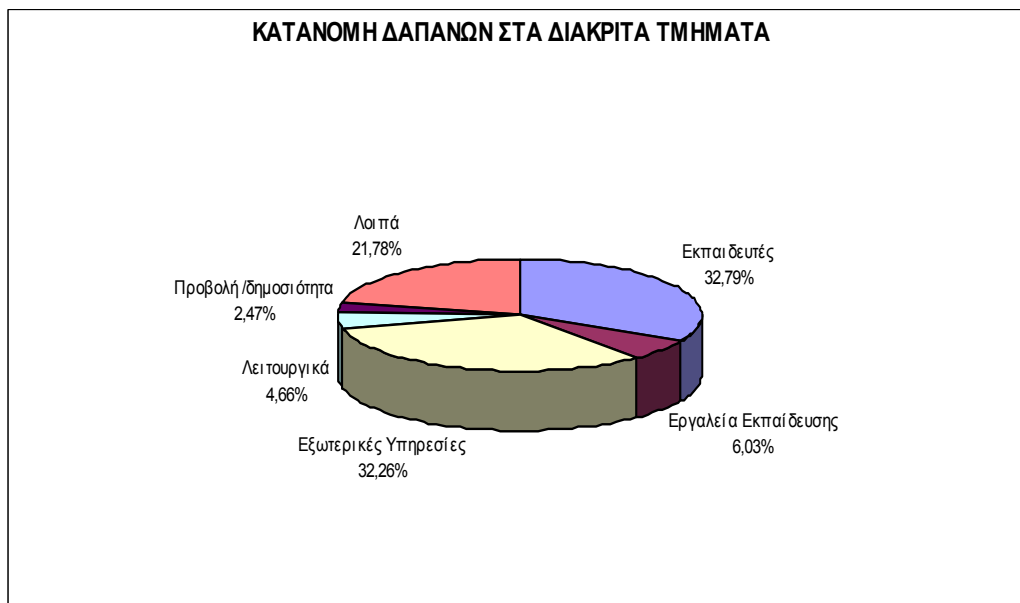
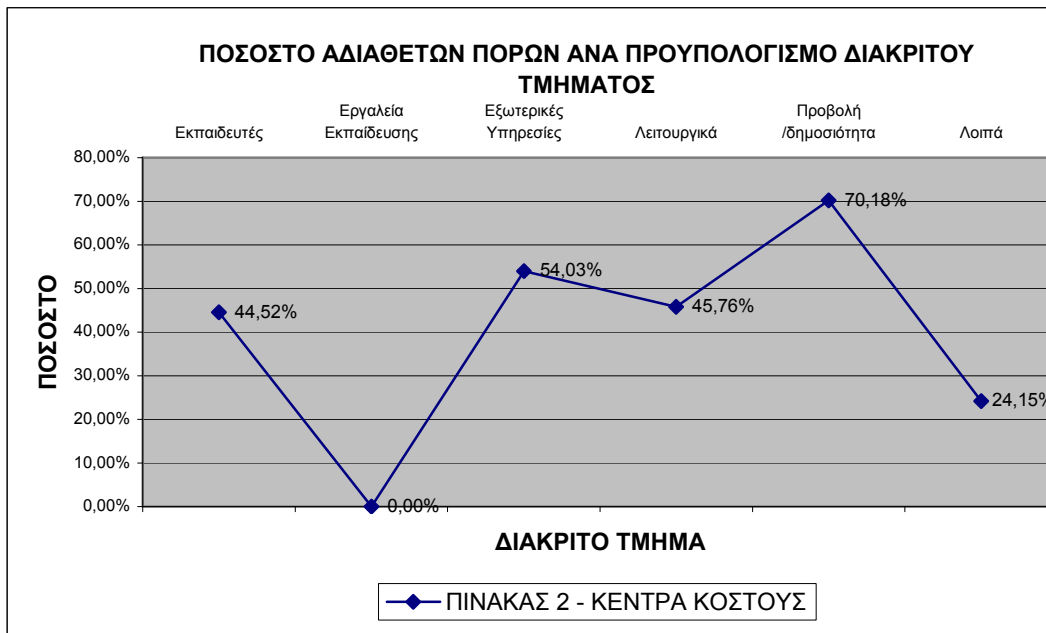
Βασικά σημεία σχεδίου δράσης

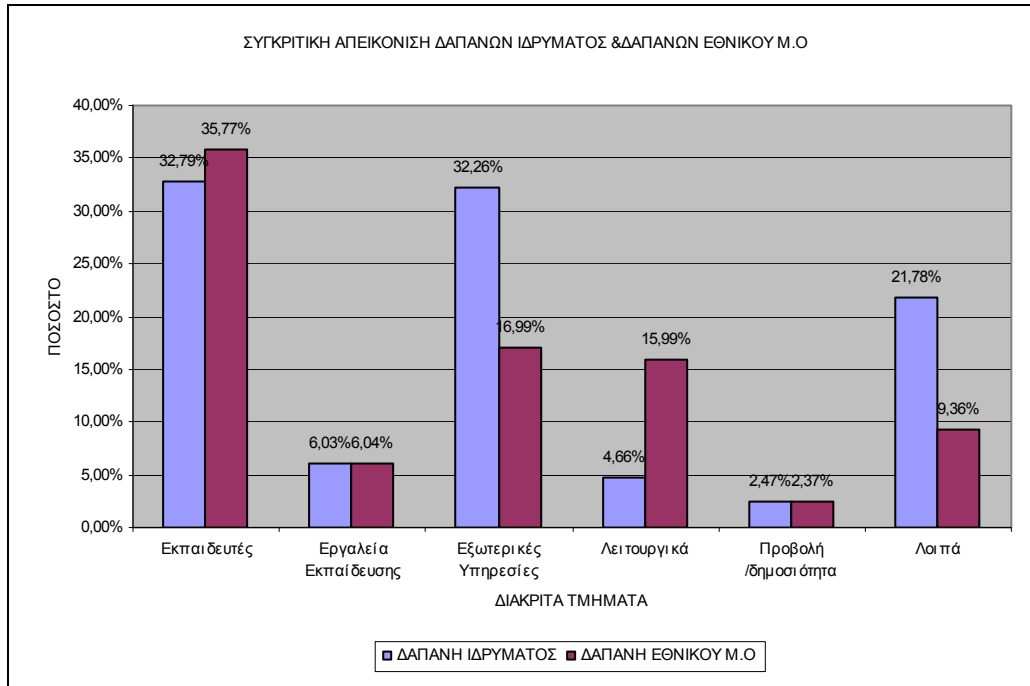
Στην δεύτερη φάση υλοποίησης του έργου επιπρόσθετα με όσα ισχύουν στην πρώτη φάση, προβλέπονται:

- Διατήρηση των μαθημάτων επιχειρηματικότητας, εμπλουτισμός της διδακτέας ύλης και καλύτερη σύνδεση της με τα προγράμματα σπουδών των τμημάτων.
- Αναβάθμιση της ιστοσελίδας του προγράμματος και περαιτέρω αξιοποίηση της τεχνολογίας με την δημιουργία πλατφόρμας τηλεκπαίδευσης.

ΠΙΝΑΚΑΣ 2- Κέντρα Κόστους

Περιγραφή Διακριτού	Προϋπολογισμός (€)	% στο Σύνολο Π/Υ	Πιστοποιημένη Δαπάνη (€)	%στο Σύνολο Π.Δ	% Απορρόφησης
Εκπαιδευτές	78.400,00	32,67%	43.500,00	32,79%	55,48%
Εργαλεία Εκπαίδευσης	8.000,00	3,33%	8.000,00	6,03%	100,00%
Εξωτερικές Υπηρεσίες	93.100,00	38,79%	42.800,00	32,26%	45,97%
Λειτουργικά	11.400,00	4,75%	6.183,00	4,66%	54,24%
Προβολή /δημοσιότητα	11.000,00	4,58%	3.279,79	2,47%	29,82%
Λοιπά	38.100,00	15,88%	28.898,15	21,78%	75,85%
ΣΥΝΟΛΟ	240.000,00	100,00%	132.660,94	100,00%	55,28%





- ➔ Η απορρόφηση ανήλθε στο 55,28% με βάση πιστοποιημένες δαπάνες, όσο για την απορρόφηση κατά διακριτό κέντρο κόστους, αυτή κυμαίνεται από 100% για τα εργαλεία εκπαίδευσης, μέχρι 29,82% για τη δημοσιότητα, η οποία και στην Α φάση υστέρησε πολύ. Πιθανώς, μέχρι τη λήξη του οικονομικού αντικείμενου ή εικόνα να έχει μεταβληθεί.

8.2. ΔΙΟΙΚΗΤΙΚΗ ΟΡΓΑΝΩΣΗ ΚΑΙ ΣΤΕΛΕΧΩΣΗ ΦΟΡΕΑ

8.2.1. Στελέχωση του Φορέα

ΠΙΝΑΚΑΣ 3- Συγκεντρωτικά		
Πλήθος ατόμων	A/M	A/M άτομο
2	4,00	2,00

ΠΙΝΑΚΑΣ 4- Ανάλυση Στελέχωσης Ανά Θέση			
Ανάλυση ανά θέση	πλήθος	A/M	A/M /άτομο
ΔΙΟΙΚΗΤΙΚΗ ΚΑΙ ΟΡΓΑΝΩΤΙΚΗ ΥΠΟΣΤΗΡΙΞΗ	1,00	2,00	2,00
ΕΠΙΣΤΗΜΟΝΙΚΗ ΟΜΑΔΑ ΣΥΝΤΟΝΙΣΜΟΥ	1,00	2,00	2,00

ΠΙΝΑΚΑΣ 5- Ανάλυση Στελέχωσης Ανά Ειδικότητα			
Ανάλυση ανά ειδικότητα	πλήθος	A/M	A/M /άτομο
ΔΙΟΙΚΗΤΙΚΟ ΠΡΟΣΩΠΙΚΟ ΙΔΡΥΜΑΤΟΣ	1,00	2,00	2,00
ΕΠΙΣΤΗΜΟΝΙΚΟ ΠΡΟΣΩΠΙΚΟ-ΜΗ ΔΕΠ	1,00	2,00	2,00

ΠΙΝΑΚΑΣ 6- Ανάλυση Στελέχωσης ανά εργασιακή σχέση με φορέα			
Ανάλυση ανά εργασιακή σχέση με Φορέα	πλήθος	A/M	A/M /άτομο
ΥΠΑΛΛΗΛΟΣ ΙΔΡΥΜΑΤΟΣ	2,00	4,00	2,00

8.2.2. Οργανωτική και υλικοτεχνική επάρκεια του φορέα

ΠΙΝΑΚΑΣ 7- Οργανωτική και υλικοτεχνική επάρκεια φορέα		
A/A	Περιγραφή	Βαθμός
1	Ποσοτική επάρκεια διοικητικού και τεχνικού προσωπικού για τη διοίκηση και διαχείριση του έργου	Άριστη
2	Ποιοτική επάρκεια διοικητικού και τεχνικού προσωπικού για τη διοίκηση και διαχείριση του έργου	Άριστη
3	Καταλληλότητα του συστήματος διοίκησης του έργου	Πολύ καλή
4	Επάρκεια (ποσοτική) χώρων και βασικής υποδομής, στη διάθεση των στελεχών διοίκησης/ διαχείρισης του έργου	Πολύ καλή
5	Ποιότητα χώρων και βασικής υποδομής, στη διάθεση των στελεχών διοίκησης/ διαχείρισης του έργου	Άριστη
6	Επάρκεια (ποσοτική) τεχνολογικής υποδομής, στη διάθεση των στελεχών διοίκησης/ διαχείρισης του έργου	Άριστη
7	Ποιότητα τεχνολογικής υποδομής, στη διάθεση των στελεχών διοίκησης/ διαχείρισης του έργου	Άριστη

ΠΙΝΑΚΑΣ 8- Αναφορά προβλημάτων αδυναμιών		
A/A	Περιγραφή	Προβλήματα
1	Επάρκεια και καταλληλότητα των στελεχών του φορέα για τη διοίκηση του έργου	-
2	Σύστημα διοίκησης του έργου	-
3	Χώροι και τεχνολογική υποδομή για τη διοίκηση του έργου	-

ΠΙΝΑΚΑΣ 9- ΑΝΑΦΟΡΑ ΑΛΛΑΓΩΝ/ ΒΕΛΤΙΩΣΕΩΝ ΣΕ ΣΧΕΣΗ ΜΕ ΤΗΝ Α' ΦΑΣΗ		
A/A	ΠΕΡΙΓΡΑΦΗ	ΑΞΙΟΛΟΓΗΣΗ
1	Επάρκεια και καταλληλότητα των στελεχών του φορέα για τη διοίκηση του έργου	ΑΠΟΚΤΗΣΗ ΕΜΠΕΙΡΙΑΣ
2	Σύστημα διοίκησης του έργου	ΆΛΛΟ
3	Χώροι και τεχνολογική υποδομή για τη διοίκηση του έργου	

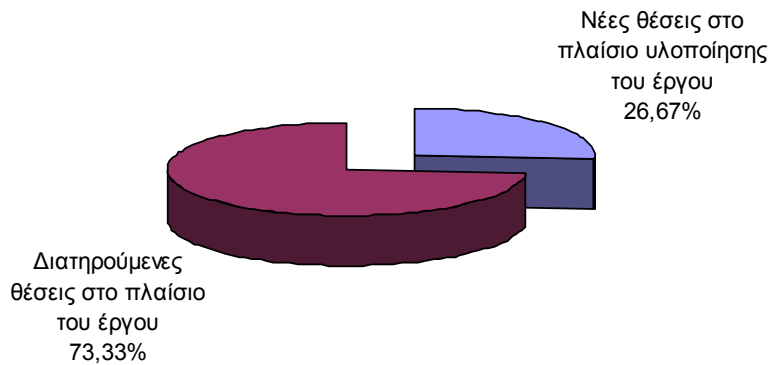
- Ενώ για την Α' Φάση δεν αναφέρονται στοιχεία στελέχωσης του φορέα, για τη Β' Φάση αναφέρονται δύο άτομα που προσέφεραν συνολικά 4 Α/Μ. Και τα δύο άτομα είναι υπάλληλοι του ιδρύματος μη μέλη ΔΕΠ . Η αξιολόγηση της οργανωτικής και υλικοτεχνικής επάρκειας του φορέα αξιολογήθηκε από άριστη έως πολύ καλή. Χωρίς να αναφερθούν προβλήματα ή αδυναμίες. Αναφορικά με αλλαγές – βελτιώσεις σε σχέση με την Α' Φάση (πίνακας 9) αναφέρεται η απόκτηση εμπειρίας από τα στελέχη του φορέα.

8.2.3. Δημιουργούμενη Απασχόληση

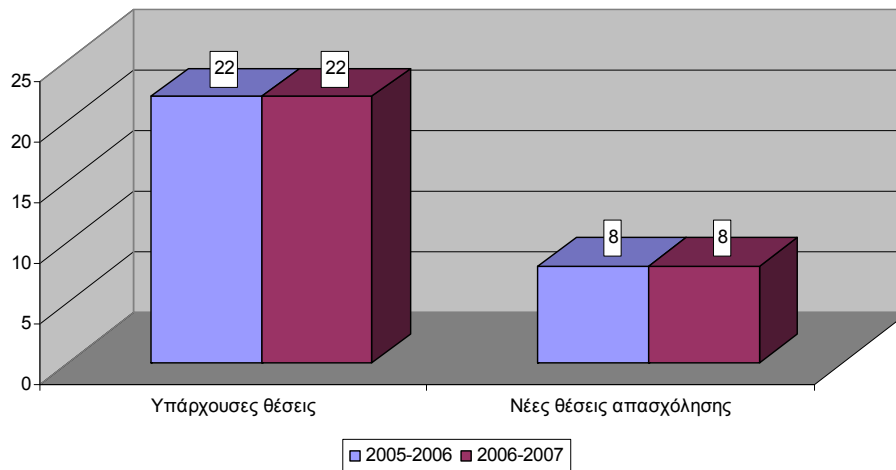
ΠΙΝΑΚΑΣ 10- Δημιουργούμενη απασχόληση					
Σύνολο θέσεων		Νέες θέσεις στο πλαίσιο του έργου		Διατηρούμενες θέσεις στο πλαίσιο του έργου	
Πλήθος	A/Ω	Πλήθος	A/Ω	Πλήθος	A/Ω
60,00	1.897,00	16,00	1.020,00	44,00	877,00
100,00%	100,00%	26,67%	53,77%	73,33%	46,23%

ΠΙΝΑΚΑΣ 10β- Δημιουργούμενη απασχόληση κατά έτος		
	Υπάρχουσες θέσεις	Νέες θέσεις απασχόλησης
2005-2006	22	8
2006-2007	22	8

ΔΗΜΙΟΥΡΓΟΥΜΕΝΗ ΑΠΑΣΧΟΛΗΣΗ



ΚΑΤΑΝΟΜΗ ΔΗΜΙΟΥΡΓΟΥΜΕΝΗΣ ΑΠΑΣΧΟΛΗΣΗΣ ΚΑΤΑ ΕΤΟΣ



ΠΙΝΑΚΑΣ 11- Επάρκεια των εκπαιδευτικών που συμμετείχαν στο πρόγραμμα	
	Βαθμός
Εκπαιδευτική επάρκεια συναφής με το αντικείμενο της επιχειρηματικότητας	-
Εκπαιδευτική εμπειρία σε αντικείμενα επιχειρηματικότητας	-

- ➡ Ενώ για την Α φάση δεν υπάρχουν αντίστοιχα στοιχεία, στη Β' Φάση χρησιμοποιήθηκαν 60 άτομα που πρόσφεραν 1897 Α/Ω εκ των οποίων οι 44 θέσεις είναι διατηρούμενες και οι 16 νέες. Η επάρκεια και η εμπειρία των εκπαιδευτικών δεν αξιολογείται (πίνακας 11).

8.3. ΣΥΜΜΕΤΟΧΗ ΤΟΥ ΦΟΙΤΗΤΙΚΟΥ ΠΛΗΘΥΣΜΟΥ ΣΤΟ ΕΡΓΟ

Δεν αναφέρθηκε από τον φορέα κανένα στοιχείο, όπως και στην Α' Φάση

8.4. ΣΥΝΕΡΓΑΣΙΑ ΜΕ ΕΠΙΧΕΙΡΗΣΕΙΣ ΚΑΙ ΕΥΡΥΤΕΡΗ ΔΙΚΤΥΩΣΗ

ΠΙΝΑΚΑΣ 12- Συνεργαζόμενες επιχειρήσεις	
	Σύνολο Επιχ/σεων
2005 – 2006	4
2006 - 2007	8

ΠΙΝΑΚΑΣ 13- Επισκέψεις φοιτητών σε επιχειρήσεις			
	Επιχειρήσεις εκτός νομού	Επιχειρήσεις του νομού	Σύνολο
Ο φορέας δεν προσδιορίζει το πλήθος			

ΠΙΝΑΚΑΣ 14- Κριτήρια επιλογής επιχειρήσεων		
A/A	Περιγραφή	Βαθμός
1	Μέγεθος	Πολύ
2	Συνάφεια με την ειδικότητα των φοιτητών	Πολύ
3	Δραστηριοποίησή τους σε τομείς νέων τεχνολογιών	Αρκετά
4	«Καλό όνομα» στο επιχειρεί	
5	Γειτνίαση με το ίδρυμα;	
6	Άλλο (τί)	

ΠΙΝΑΚΑΣ 15- ΑΛΛΑΓΕΣ ΣΤΗ ΣΥΝΘΕΣΗ ΤΩΝ ΣΥΝΕΡΓΑΖΟΜΕΝΩΝ ΕΠΙΧΕΙΡΗΣΕΩΝ ΣΕ ΣΧΕΣΗ ΜΕ ΤΗΝ Α' ΦΑΣΗ		
A/A	ΠΕΡΙΓΡΑΦΗ	ΑΞΙΟΛΟΓΗΣΗ
1	Μεγέθους	
2	Συνάφειας τους με την ειδικότητα των φοιτητών	Καμία αλλαγή
3	Δραστηριοποίησής τους σε τομείς νέων τεχνολογιών	Καμία αλλαγή
4	«Καλού ονόματος» στο επιχειρεί	Καμία αλλαγή
5	Γειτνίασης τους με το ίδρυμα	Καμία αλλαγή
6	Άλλο (τί;)	Καμία αλλαγή

- Οι επιχειρήσεις που συνεργάστηκαν ανήλθαν συνολικά σε 12 (έναντι 21 στην Α' Φάση) 4 το 2005- 2006 και 8 το 2006-2007. Επισκέψεις έγιναν σε 4 επιχειρήσεις για το 2005-2006, Τα κριτήρια επιλογής των επιχειρήσεων παρέμειναν τα ίδια (πίνακας 20) και καμία αλλαγή δεν προτείνεται.

8.5. ΕΚΠΑΙΔΕΥΤΙΚΟΙ ΣΤΟΧΟΙ, ΕΡΓΑΛΕΙΑ ΚΑΙ ΤΕΧΝΙΚΕΣ – ΕΚΠΑΙΔΕΥΤΙΚΑ ΑΠΟΤΕΛΕΣΜΑΤΑ

ΠΙΝΑΚΑΣ 16- Τίτλοι μαθημάτων που περιλαμβάνονται στο πρόγραμμα		
A/A	Περιγραφή	Πλήθος
1	ΕΠΙΚΟΥΡΙΚΑ ΜΑΘΗΜΑΤΑ ΓΙΑ ΤΗΝ ΚΑΤΑΝΟΗΣΗ ΤΗΣ ΕΠΙΧ/ΤΑΣ	16
2	ΕΞΕΙΔΙΚΕΥΜΕΝΑ ΜΑΘΗΜΑΤΑ ΕΠΙΧ/ΤΑΣ	1
3	ΕΙΣΑΓΩΓΙΚΑ ΜΑΘΗΜΑΤΑ ΕΠΙΧ/ΤΑΣ	0
Σύνολο		17

ΠΙΝΑΚΑΣ 17- ΕΚΠΑΙΔΕΥΤΙΚΟΙ ΣΤΟΧΟΙ ΤΟΥ ΠΡΟΓΡΑΜΜΑΤΟΣ	
ΠΕΡΙΓΡΑΦΗ	
ΝΑΙ	>Ανάπτυξη βασικών επιχειρηματικών δεξιοτήτων και καλλιέργεια επιχειρηματικής κουλτούρας

ΠΙΝΑΚΑΣ 18– Συγγράμματα, Επιστημονικές Εργασίες και Δημοσιεύσεις		
	Συγγράμματα	Επιστημονικές Εργασίες και Δημοσιεύσεις
2006 – 2007		1
Σύνολο		1

ΠΙΝΑΚΑΣ 19– Εκπαιδευτικό υλικό		
	Εκπαιδευτικό Υλικό	
	Πρωτότυπο	Προσαρμοσμένο
2006 – 2007	11	2
Σύνολο	11	2

ΠΙΝΑΚΑΣ 20- Νέοι τρόποι και μέσα διδασκαλίας
Χρήση νέων τρόπων και μέσω διδασκαλίας
ΝΑΙ →CASE STUDIES, ΠΛΑΤΦΟΡΜΑ ΔΙΑΧΕΙΡΙΣΗΣ ΜΑΘΗΣΗΣ (WEB), ΆΛΛΟ

ΠΙΝΑΚΑΣ 21- Εικονικές επιχειρήσεις- Μελέτες περίπτωσης- Ολοκληρωμένες Δράσεις Καθοδήγησης			
	Εικονικές επιχειρήσεις	Μελέτες περίπτωσης	Ολοκληρωμένες Δράσεις Καθοδήγησης
Σύνολο	24,00	12,00	0

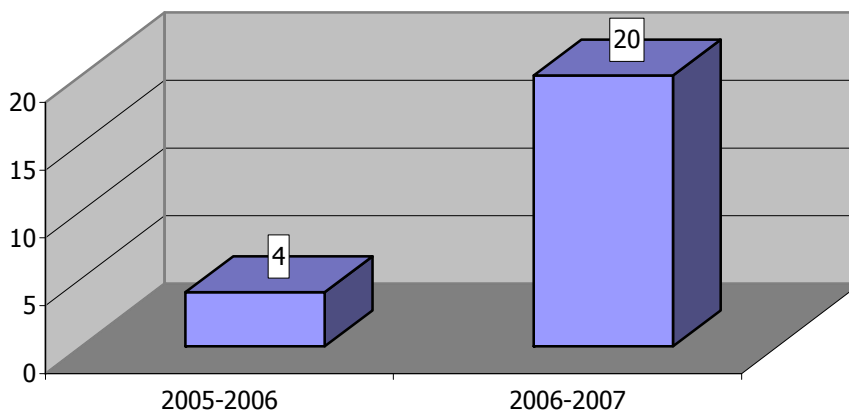
ΠΙΝΑΚΑΣ 22- Βαθμός συμβολής των χρησιμοποιούμενων μεθόδων και παροχής διδασκαλίας στους στόχους του προγράμματος

Βαθμός
Άριστος

ΠΙΝΑΚΑΣ 23- Πλήθος επιχειρηματικών σχεδίων

	Επιχειρηματικά σχέδια
2005-2006	4
2006-2007	20

Πλήθος επιχειρηματικών σχεδίων



ΠΙΝΑΚΑΣ 24- Βραβείο επιχειρηματικότητας

Δεν αναφέρεται

- Ο εκπαιδευτικός στόχος παρέμεινε ο ίδιος με αυτόν της Α' Φάσης.
- Πραγματοποιήθηκαν 16 επικουρικά μαθήματα και ένα εξειδικευμένο.
- Πραγματοποιήθηκε μια επιστημονική εργασία το 2006-2007. Όσο για το εκπαιδευτικό υλικό που δημιουργήθηκε ή χρησιμοποιήθηκε το 2006-2007 ήταν πρωτότυπο (11 σημειώσεις) και δύο προσαρμοσμένο.
- Οι τρόποι και τα μέσα διδασκαλίας παρέμειναν τα ίδια με αυτό της Α' Φάσης. Δημιουργήθηκαν 24 εικονικές επιχειρήσεις, 12 μελέτες περιπτώσεις

και 24 επιχειρηματικά σχέδια.

➡ Δεν αναφέρονται βραβεία.

8.6. ΠΡΟΒΟΛΗ/ ΔΗΜΟΣΙΟΤΗΤΑ

ΠΙΝΑΚΑΣ 25- Μέσα προβολής & δημοσιότητας			
Εκδηλώσεις προβολής του προγράμματος		Δαπάνες	
		(€)	% στο σύνολο των δαπανών
Σεμινάρια	1	3.279,79	2,47%
Σύνολο	1		

ΠΙΝΑΚΑΣ 26- Κόμβος Προγράμματος	
Υπαρξη κόμβου	Μ.Ο. Επισκέψεων
ναι	2800

➡ Οι δαπάνες για προβολή και δημοσιότητα ανήλθαν σε 3.279,79€ για ένα σεμινάριο. Υπάρχει κόμβος προγράμματος που δέχθηκε 2800 επισκέψεις.

8.7. ΑΞΙΟΛΟΓΗΣΗ ΤΟΥ ΠΡΟΓΡΑΜΜΑΤΟΣ

ΠΙΝΑΚΑΣ 27- Έντυπα αξιολόγησης			
Έντυπα Αξιολόγησης			Ποσοστό συμπληρωμένων εντύπων/ ωφελούμενοι
Είδος	Αριθμός	Αριθμός συμπληρωμένων	
Φοιτητές	1	1	-

ΠΙΝΑΚΑΣ 28- Επεξεργασία και διάχυση αποτελεσμάτων αξιολόγησης	
	Κατάσταση
Υπαρξη βάσης δεδομένων	ΝΑΙ
Στατιστική επεξεργασία	ΟΧΙ
Είδος στατιστικής επεξεργασίας	
Διανομή αποτελεσμάτων αξιολόγησης στους φοιτητές	ΟΧΙ

ΠΙΝΑΚΑΣ 29- Εσωτερική αξιολόγηση

ΝΑΙ

- ➡ Αναφέρεται ότι έγινε εσωτερική αξιολόγηση αλλά δεν συμπληρώθηκαν έντυπα από τους φοιτητές. Πάντως, δεν έγινε διανομή των αποτελεσμάτων της αξιολόγησης.

8.8. ΠΡΟΫΠΟΘΕΣΕΙΣ ΚΑΙ ΔΙΑΔΙΚΑΣΙΕΣ ΎΝΤΑΞΗΣ ΣΤΟ ΠΡΟΓΡΑΜΜΑ ΣΠΟΥΔΩΝ

- ➡ **Ανοικτό σε όλους.**

8.9. ΠΑΡΑΤΗΡΗΣΕΙΣ ΕΠΙ ΤΟΥ ΔΙΑΧΕΙΡΙΣΤΙΚΟΥ ΠΛΑΙΣΙΟΥ

ΠΙΝΑΚΑΣ 30- Αξιολόγηση του πλαισίου υλοποίησης του προγράμματος- Παρατηρήσεις και προτάσεις βελτίωσης
--

Ανελαστικό και πολύπλοκο

ΝΑΙ

9. ΟΙΚΟΝΟΜΙΚΟ ΠΑΝΕΠΙΣΤΗΜΙΟ ΑΘΗΝΑΣ

9.1. ΒΑΣΙΚΑ ΣΤΟΙΧΕΙΑ ΤΑΥΤΟΤΗΤΑΣ ΚΑΙ ΑΠΟΛΟΓΙΣΤΙΚΩΝ ΣΤΟΙΧΕΙΩΝ ΟΙΚΟΝΟΜΙΚΟΥ ΑΝΤΙΚΕΙΜΕΝΟΥ ΤΟΥ ΈΡΓΟΥ

Ίδρυμα	<u>ΟΙΚΟΝΟΜΙΚΟ ΠΑΝΕΠΙΣΤΗΜΙΟ ΑΘΗΝΑΣ</u>
Κωδικός MIS	99510
Κατηγορία Πράξης	3.1.2.β Β'ΦΑΣΗ
Τίτλος	«Ενθάρρυνση Επιχειρηματικών Δράσεων Καινοτομικών Εφαρμογών και Μαθημάτων Επιλογής Φοιτητών και Σπουδαστών»
Γενικά Στοιχεία Επιστημονικού Υπευθύνου του Έργου	
Όνομα	Σπυρίδων
Επώνυμο	Λιούκας
Θέση στο Ίδρυμα	Καθηγητής
Διάρκεια στο Έργο	29/11/2005– 31/8/2008
Γενικά Στοιχεία Ιδρυματικού Υπευθύνου του Έργου	
Όνομα	Σπυρίδων
Επώνυμο	Λιούκας
Θέση στο Ίδρυμα	Καθηγητής
Διάρκεια στο Έργο	29/11/2005– 31/8/2008

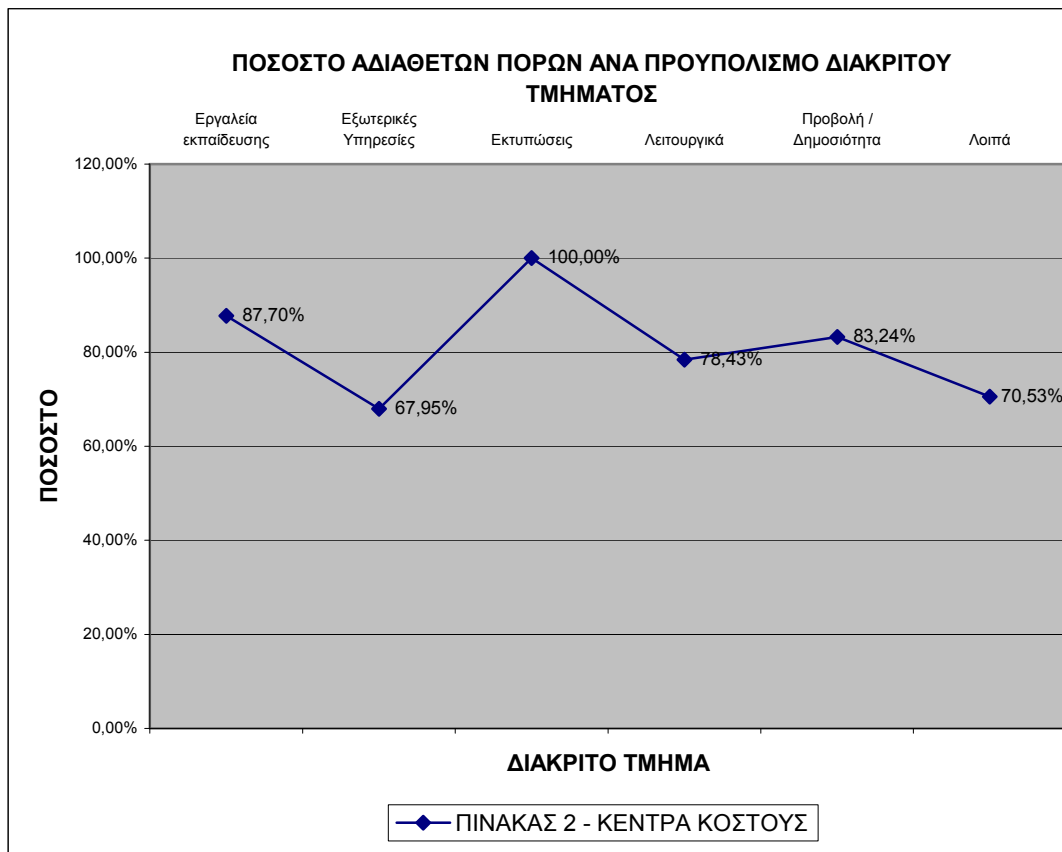
ΠΙΝΑΚΑΣ 1- Οικονομικά Στοιχεία Υλοποίησης					
Ημ/νια Έναρξης	Ημ/νια Λήξης Φυσικού Αντ/μένου	Ημ/νια Λήξης Οικονομικού Αντ/μένου	Προϋπολογισμός (€)	Πιστοποιημένες δαπάνες (€)	% Απορρόφησης
29/11/2005	31/8/2007	31/8/2008	200.000	41.337,26	20,67

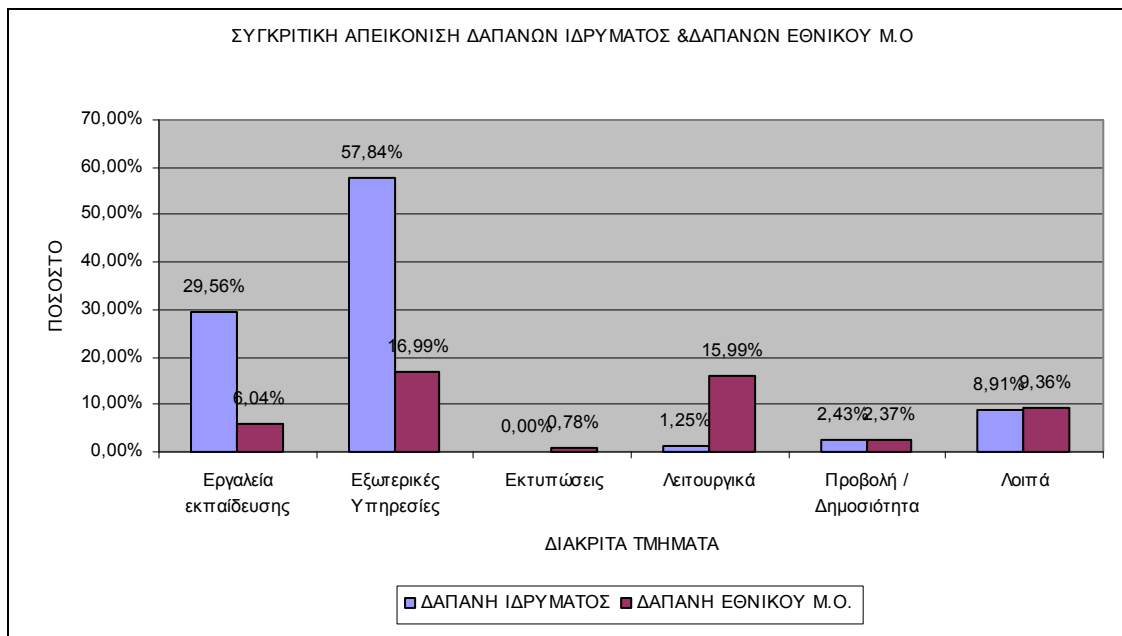
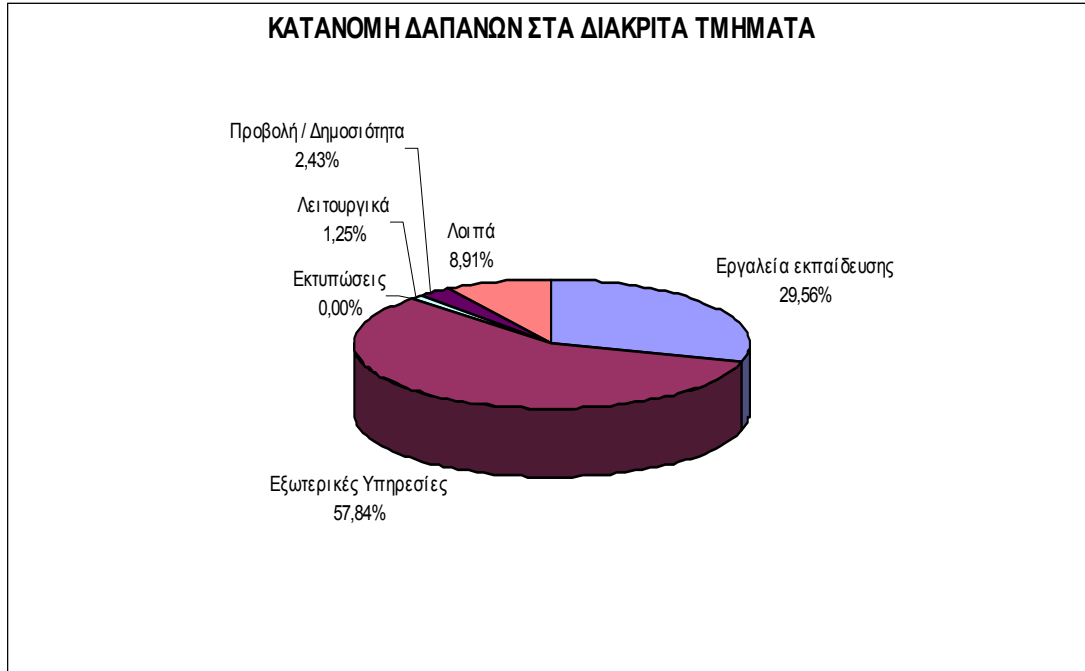
Βασικά σημεία σχεδίου δράσης

- Στην δεύτερη φάση υλοποίησης του έργου προβλέπεται επέκταση του μαθήματος επιχειρηματικότητας και στα υπόλοιπα τμήματα του ιδρύματος.
- Επιπλέον εξαιτίας χαμηλού βαθμού συνειδητοποίηση των φοιτητών στην επιχειρηματικότητα ως επιλογή καριέρας κρίνεται απαραίτητη η ανάπτυξη πρόσθετου εκπαιδευτικού αλλά και διαφημιστικού υλικού.
- Επαφές με επιχειρήσεις. Η προσπάθεια σύνδεσης των φοιτητών με τον επιχειρηματικό κόσμο θα συνεχιστεί όπως ακριβώς παρουσιάστηκε στην πρώτη φάση υλοποίησης του προγράμματος.
- Επιπλέον σχεδιάζεται να πραγματοποιηθεί και άλλη ημερίδα επιχειρηματικότητας στην οποία θα προσκληθούν στελέχη επιχειρήσεων.

ΠΙΝΑΚΑΣ 2- Κέντρα Κόστους

Περιγραφή Διακριτού	Προϋπολογισμός (€)	% στο Σύνολο Π/Υ	Πιστοποιημένη Δαπάνη (€)	%στο Σύνολο Π.Δ	% Απορρόφησης
Εργαλεία εκπαίδευσης	99.380,34	49,69%	12.219,99	29,56%	12,30%
Εξωτερικές Υπηρεσίες	74.596,66	37,30%	23.909,99	57,84%	32,05%
Εκτυπώσεις	5.123,00	2,56%	0,00	0,00%	0,00%
Λειτουργικά	2.400,00	1,20%	517,69	1,25%	21,57%
Προβολή / Δημοσιότητα	6.000,00	3,00%	1.005,55	2,43%	16,76%
Λοιπά	12.500,00	6,25%	3.684,04	8,91%	29,47%
ΣΥΝΟΛΟ	200.000,00	100,00%	41.337,26	100,00%	20,67%





- ➔ Η απορρόφηση κατά τη συμπλήρωση του ερωτηματολογίου ήταν μόλις 20,67%. Επειδή η απορρόφηση υπολογίζεται με βάση τις πιστοποιημένες δαπάνες, ελπίζεται ότι μέχρι τη λήξη του οικονομικού αντικειμένου (31-8-08) η απορρόφηση να έχει αυξηθεί σημαντικά. Όλα τα διακριτά κέντρα κόστους παρουσιάζουν το ίδιο χαμηλές απορροφήσεις, με εξαίρεση τις εκτυπώσεις που παρουσιάζουν μηδενική απορρόφηση.

9.2. ΔΙΟΙΚΗΤΙΚΗ ΟΡΓΑΝΩΣΗ ΚΑΙ ΣΤΕΛΕΧΩΣΗ ΦΟΡΕΑ

9.2.1. Στελέχωση του Φορέα

ΠΙΝΑΚΑΣ 3- Συγκεντρωτικά		
Πλήθος ατόμων	A/M	A/M άτομο
3	48,00	16,00

ΠΙΝΑΚΑΣ 4- Ανάλυση Στελέχωσης Ανά Θέση			
Ανάλυση ανά θέση	πλήθος	A/M	A/M /άτομο
ΕΠΙΣΤΗΜΟΝΙΚΗ ΟΜΑΔΑ ΣΥΝΤΟΝΙΣΜΟΥ	2,00	42,00	21,00
ΕΠΙΣΤΗΜΟΝΙΚΟΣ ΥΠΕΥΘΥΝΟΣ	1,00	6,00	6,00

ΠΙΝΑΚΑΣ 5- Ανάλυση Στελέχωσης Ανά Ειδικότητα			
Ανάλυση ανά ειδικότητα	πλήθος	A/M	A/M /άτομο
ΔΕΠ	1,00	6,00	6,00
ΕΠΙΣΤΗΜΟΝΙΚΟ ΠΡΟΣΩΠΙΚΟ-ΜΗ ΔΕΠ	2,00	42,00	21,00

ΠΙΝΑΚΑΣ 6- Ανάλυση Στελέχωσης ανά εργασιακή σχέση με φορέα			
Ανάλυση ανά εργασιακή σχέση με Φορέα	πλήθος	A/M	A/M /άτομο
ΔΕΠ	1,00	6,00	6,00
ΣΥΜΒΑΣΗ ΕΡΓΟΥ	2,00	42,00	21,00

9.2.2. Οργανωτική και υλικοτεχνική επάρκεια του φορέα

ΠΙΝΑΚΑΣ 7- Οργανωτική και υλικοτεχνική επάρκεια φορέα		
A/A	Περιγραφή	Βαθμός
1	Ποσοτική επάρκεια διοικητικού και τεχνικού προσωπικού για τη διοίκηση και διαχείριση του έργου	Άριστη
2	Ποιοτική επάρκεια διοικητικού και τεχνικού προσωπικού για τη διοίκηση και διαχείριση του έργου	Άριστη
3	Καταλληλότητα του συστήματος διοίκησης του έργου	Άριστη
4	Επάρκεια (ποσοτική) χώρων και βασικής υποδομής, στη διάθεση των στελεχών διοίκησης/ διαχείρισης του έργου	Πολύ καλή
5	Ποιότητα χώρων και βασικής υποδομής, στη διάθεση των στελεχών διοίκησης/ διαχείρισης του έργου	Πολύ καλή
6	Επάρκεια (ποσοτική) τεχνολογικής υποδομής, στη διάθεση των στελεχών διοίκησης/ διαχείρισης του έργου	Πολύ καλή
7	Ποιότητα τεχνολογικής υποδομής, στη διάθεση των στελεχών διοίκησης/ διαχείρισης του έργου	Πολύ καλή

ΠΙΝΑΚΑΣ 8- Αναφορά προβλημάτων αδυναμιών		
A/A	Περιγραφή	Βαθμός
1	Επάρκεια και καταλληλότητα των στελεχών του φορέα για τη διοίκηση του έργου	Πίεση χρόνου, μεγάλος χρόνος απασχόλησης συμμετεχόντων/ ερευνητών
2	Σύστημα διοίκησης του έργου	Δυσκολία σύγκλισης συντονιστικής επιτροπής
3	Χώροι και τεχνολογική υποδομή για τη διοίκηση του έργου	Περιορισμένη κτιριακή υποδομή, έλλειψη τεχνολογικής υποδομής

ΠΙΝΑΚΑΣ 9- ΑΝΑΦΟΡΑ ΑΛΛΑΓΩΝ/ ΒΕΛΤΙΩΣΕΩΝ ΣΕ ΣΧΕΣΗ ΜΕ ΤΗΝ Α' ΦΑΣΗ
Καμία αλλαγή

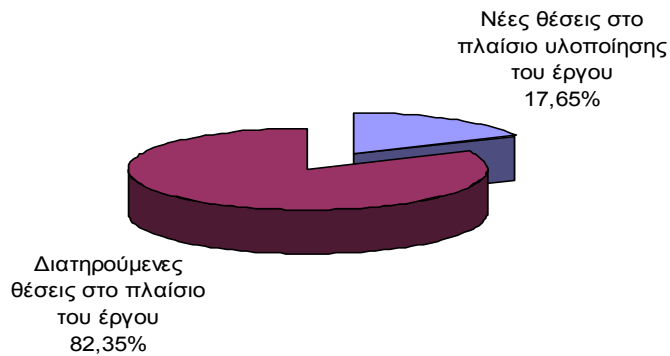
- ➡ Η στελέχωση του φορέα με 3 άτομα ή 48 Α/Μ φαίνεται περιορισμένη. Ο επιστημονικός υπεύθυνος παραμένει ο ίδιος με αυτόν της πρώτης φάσης αλλά με λιγότερο χρόνο απασχόλησης. Η επάρκεια οργανωτικής και υλικοτεχνικής υποδομής αξιολογείται από άριστη έως πολύ καλή. Πάντως, στον Πίνακα 8 αναφέρονται σοβαρά προβλήματα και αδυναμίες, τα οποία δεν αξιολογούνται στον Πίνακα 9 και ως εκ τούτου δεν γίνονται προτάσεις βελτίωσης.

9.2.3. Δημιουργούμενη Απασχόληση

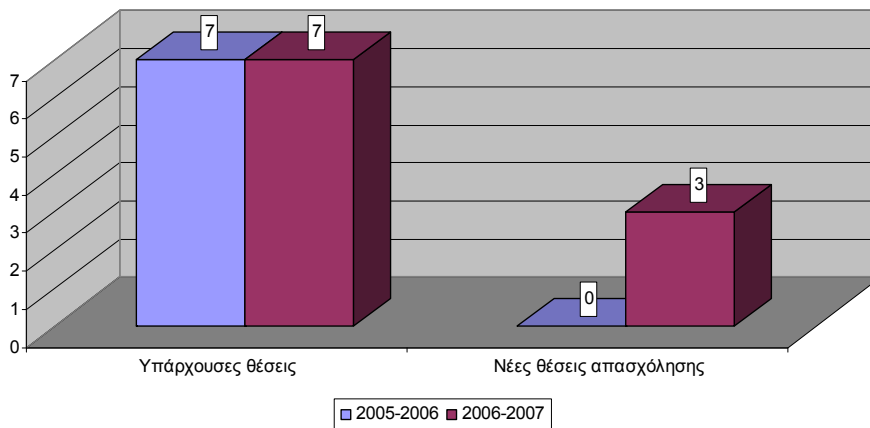
ΠΙΝΑΚΑΣ 10- Δημιουργούμενη απασχόληση					
Σύνολο θέσεων		Νέες θέσεις στο πλαίσιο του έργου		Διατηρούμενες θέσεις στο πλαίσιο του έργου	
Πλήθος	Α/Ω	Πλήθος	Α/Ω	Πλήθος	Α/Ω
17,00	885,00	3,00	53,00	14,00	832,00
100,00%	100,00%	17,65%	5,99%	82,35%	94,01%

ΠΙΝΑΚΑΣ 10β- Δημιουργούμενη απασχόληση κατά έτος		
	Υπάρχουσες θέσεις	Νέες θέσεις απασχόλησης
2005-2006	7	0
2006-2007	7	3

ΔΗΜΙΟΥΡΓΟΥΜΕΝΗ ΑΠΑΣΧΟΛΗΣΗ



ΚΑΤΑΝΟΜΗ ΔΗΜΙΟΥΡΓΟΥΜΕΝΗΣ ΑΠΑΣΧΟΛΗΣΗΣ ΚΑΤΑ ΕΤΟΣ



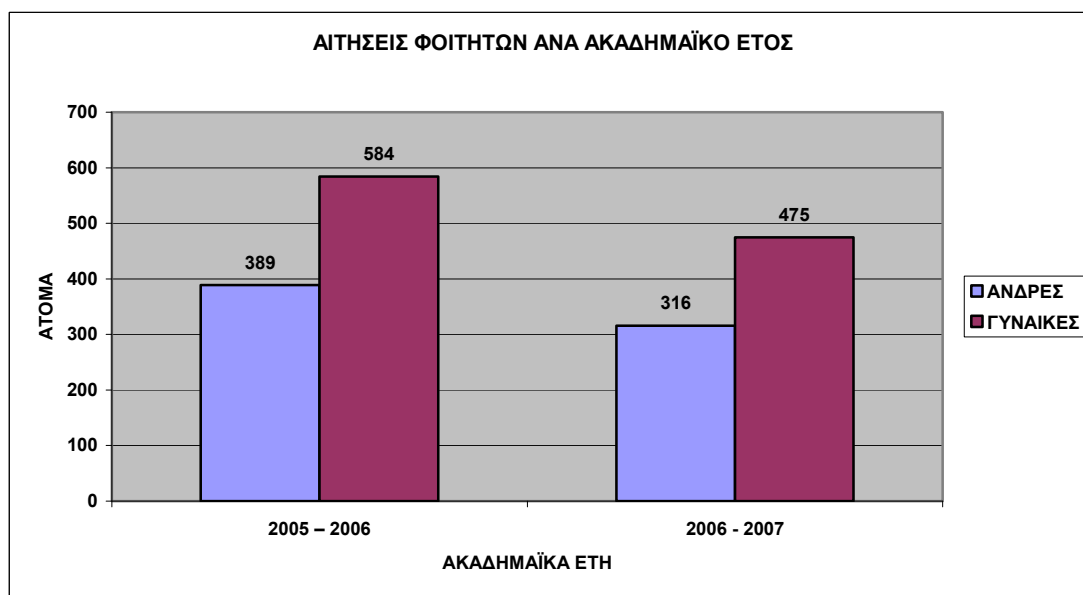
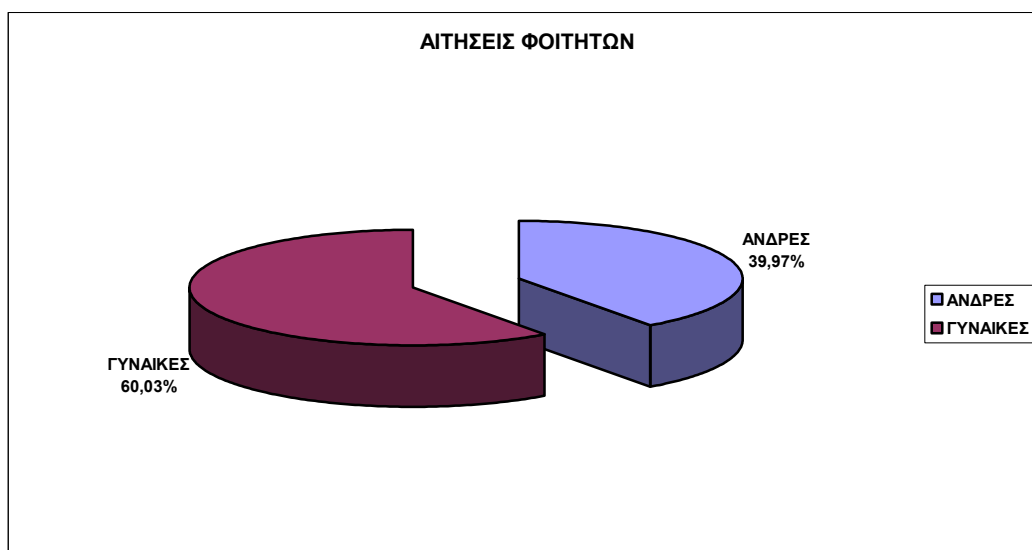
ΠΙΝΑΚΑΣ 11- Επάρκεια των εκπαιδευτικών που συμμετείχαν στο πρόγραμμα

	Βαθμός
Εκπαιδευτική επάρκεια συναφής με το αντικείμενο της επιχειρηματικότητας	Πολύ καλή
Εκπαιδευτική εμπειρία σε αντικείμενα επιχειρηματικότητας	Πολύ καλή

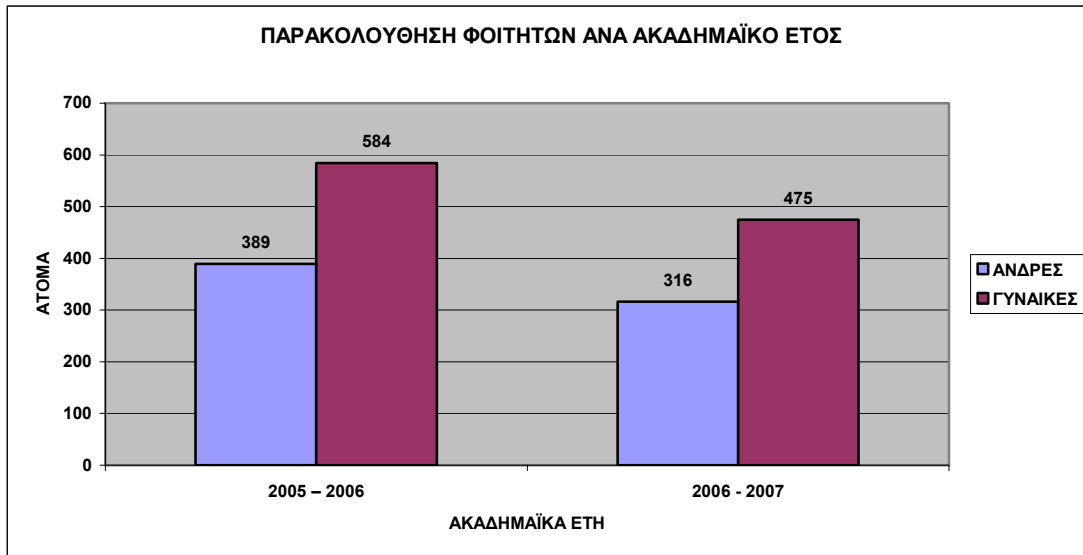
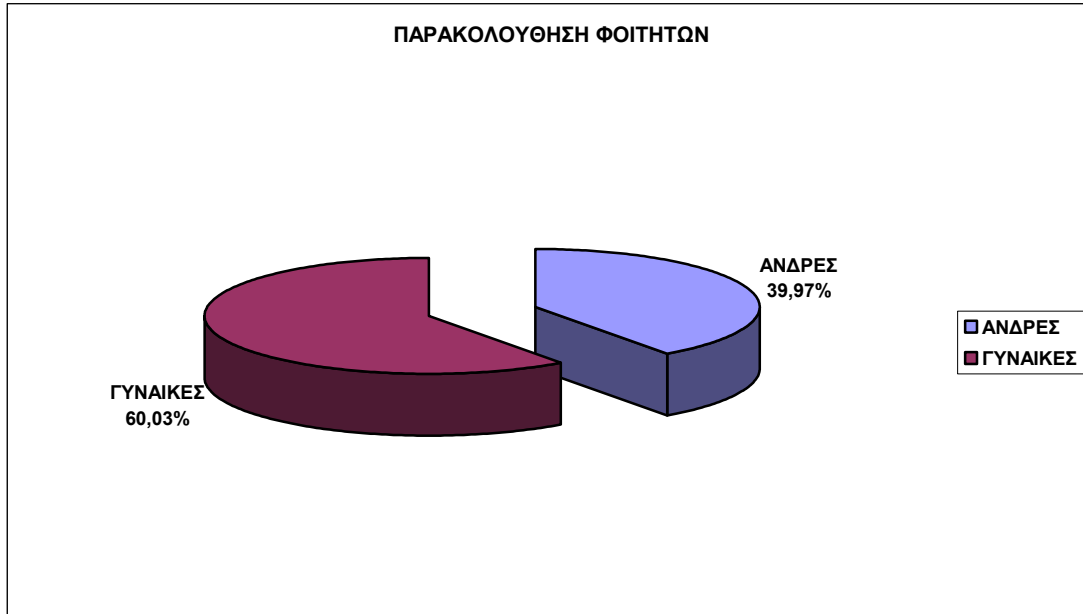
- ➡ Το εκπαιδευτικό δυναμικό θεωρείται ικανοποιητικό. Μόνο το 2006-2007 δημιουργήθηκαν τρεις νέες θέσεις απασχόλησης. Τόσο η εκπαιδευτική τους επάρκεια όσο και η εμπειρία αξιολογούνται ως πολύ καλή.

9.3. ΣΥΜΜΕΤΟΧΗ ΤΟΥ ΦΟΙΤΗΤΙΚΟΥ ΠΛΗΘΥΣΜΟΥ ΣΤΟ ΕΡΓΟ

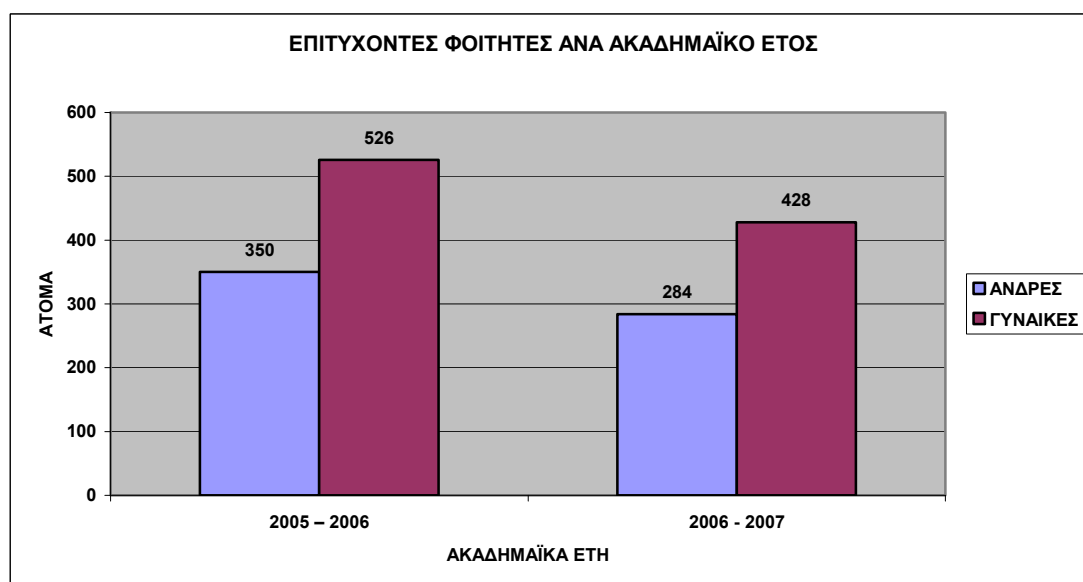
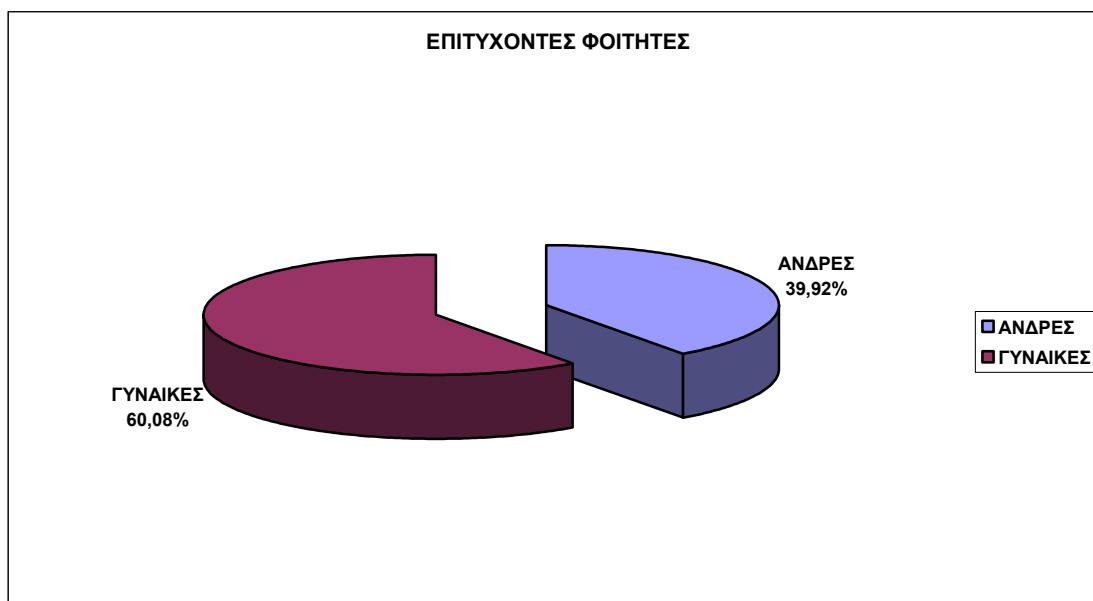
ΠΙΝΑΚΑΣ 12- Αριθμός αιτήσεων φοιτητών			
	ΑΝΔΡΕΣ	ΓΥΝΑΙΚΕΣ	ΣΥΝΟΛΟ
2005 – 2006	389	584	973
2006 - 2007	316	475	791
ΣΥΝΟΛΑ	705	1059	1764



ΠΙΝΑΚΑΣ 13- Παρακολούθηση φοιτητών ανά έτος			
	ΑΝΔΡΕΣ	ΓΥΝΑΙΚΕΣ	ΣΥΝΟΛΟ
2005 – 2006	389	584	973
2006 - 2007	316	475	791
ΣΥΝΟΛΑ	705	1059	1764



ΠΙΝΑΚΑΣ 14- Επιτυχόντες			
	ΑΝΔΡΕΣ	ΓΥΝΑΙΚΕΣ	ΣΥΝΟΛΟ
2005 – 2006	350	526	876
2006 - 2007	284	428	712
ΣΥΝΟΛΑ	634	954	1588



ΠΙΝΑΚΑΣ 15- Παρουσίαση δεικτών				
Δείκτες ΚΠ 3.2.1.β	Περιγραφή δεικτών	Μονάδα μέτρησης	Τιμή στόχος	Πραγματοποιηθείσα τιμή
34767 & 34768	ΕΠΩΦΕΛΟΥΜΕΝΟΙ ΑΝΔΡΕΣ ΚΑΙ ΓΥΝΑΙΚΕΣ ΦΟΙΤΗΤΕΣ ΔΕΙ, ΑΠ'Ο ΠΡΟΓΡΑΜΜΑΤΑ ΣΥΝΔΕΣΗΣ ΜΕ ΤΗΝ ΑΓΟΡΑ ΕΡΓΑΣΙΑΣ	ΑΡΙΘΜΟΣ	1.000	1.764

- Ο αριθμός των αιτήσεων ήταν υπερτριπλάσιος αυτού της Α' Φάσης (1764) και όλοι παρακολούθησαν. Οι επιτυχόντες ανήλθαν σε 1588 (634 Α και 954Γ). Πολύ υψηλή εμφανίζεται η τιμή των επωφελούμενων από προγράμματα σύνδεσης με την αγορά εργασίας (1.764 έναντι τιμής στόχου 1.000).

9.4. ΣΥΝΕΡΓΑΣΙΑ ΜΕ ΕΠΙΧΕΙΡΗΣΕΙΣ ΚΑΙ ΕΥΡΥΤΕΡΗ ΔΙΚΤΥΩΣΗ

ΠΙΝΑΚΑΣ 16- Συνεργαζόμενες επιχειρήσεις	
	Σύνολο Επιχ/σεων
2005 – 2006	70
2006 - 2007	70

ΠΙΝΑΚΑΣ 17- Κριτήρια επιλογής επιχειρήσεων		
A/A	Περιγραφή	Βαθμός
1	Μέγεθος	Καθόλου
2	Συνάφεια με την ειδικότητα των φοιτητών	Αρκετά
3	Δραστηριοποίησή τους σε τομείς νέων τεχνολογιών	Αρκετά
4	«Καλό όνομα» στο επιχειρεί	Αρκετά
5	Γειτνίαση με το ίδρυμα;	Αρκετά
6	Άλλο (τί)	Αρκετά

ΠΙΝΑΚΑΣ 18- ΑΛΛΑΓΕΣ ΣΤΗ ΣΥΝΘΕΣΗ ΤΩΝ ΣΥΝΕΡΓΑΖΟΜΕΝΩΝ ΕΠΙΧΕΙΡΗΣΕΩΝ ΣΕ ΣΧΕΣΗ ΜΕ ΤΗΝ Α' ΦΑΣΗ		
A/A	ΠΕΡΙΓΡΑΦΗ	ΑΞΙΟΛΟΓΗΣΗ
1	Μεγέθους	-
2	Συνάφειας τους με την ειδικότητα των φοιτητών	-
3	Δραστηριοποίησής τους σε τομείς νέων τεχνολογιών	-
4	«Καλού ονόματος» στο επιχειρεί	-
5	Γειτνίασης τους με το ίδρυμα	-
6	Άλλο (τί;)	-

- ➡ Ο αριθμός των επιχειρήσεων που συνεργάστηκαν στο Πρόγραμμα είναι εντυπωσιακός (70 επιχειρήσεις ετησίως). Το ίδιο παρουσιάζεται και στην Α' Φάση. Ως προς τα κριτήρια επιλογής των επιχειρήσεων παραμένουν τα ίδια με αυτά της Α' Φάσης και δεν αναφέρονται αλλαγές στον Πίνακα 21.

9.5. ΕΚΠΑΙΔΕΥΤΙΚΟΙ ΣΤΟΧΟΙ, ΕΡΓΑΛΕΙΑ ΚΑΙ ΤΕΧΝΙΚΕΣ – ΕΚΠΑΙΔΕΥΤΙΚΑ ΑΠΟΤΕΛΕΣΜΑΤΑ

ΠΙΝΑΚΑΣ 19 Τίτλοι μαθημάτων που περιλαμβάνονται στο πρόγραμμα		
Α/Α	Περιγραφή	Πλήθος
1	ΕΠΙΚΟΥΡΙΚΑ ΜΑΘΗΜΑΤΑ ΓΙΑ ΤΗΝ ΚΑΤΑΝΟΗΣΗ ΤΗΣ ΕΠΙΧ/ΤΑΣ	0
2	ΕΞΕΙΔΙΚΕΥΜΕΝΑ ΜΑΘΗΜΑΤΑ ΕΠΙΧ/ΤΑΣ	2
3	ΕΙΣΑΓΩΓΙΚΑ ΜΑΘΗΜΑΤΑ ΕΠΙΧ/ΤΑΣ	1
Σύνολο		3

ΠΙΝΑΚΑΣ 20- Εκπαιδευτικοί Στόχοι του Προγράμματος	
ΠΕΡΙΓΡΑΦΗ	
ΝΑΙ	<ul style="list-style-type: none"> >Ανάπτυξη εξειδικευμένων επιχειρηματικών δεξιοτήτων >Παροχή γνώσεων περί της οργάνωσης, διοίκησης και των οικονομικών της επιχείρησης >Η αλλαγή των στάσεων ως προς την επιχειρηματικότητα και την ανάληψη επιχειρηματικών πρωτοβουλιών

ΠΙΝΑΚΑΣ 21– Συγγράμματα, Επιστημονικές Εργασίες και Δημοσιεύσεις		
	Συγγράμματα	Επιστημονικές Εργασίες και Δημοσιεύσεις
2005 – 2006	0	10
2006 - 2007	0	10
Σύνολο	0	20

ΠΙΝΑΚΑΣ 22– Εκπαιδευτικό υλικό		
	Εκπαιδευτικό Υλικό	
	Πρωτότυπο	Προσαρμοσμένο
2005 – 2006	12	0
2006 - 2007	11	0
Σύνολο	23	0



ΠΙΝΑΚΑΣ 23- Νέοι τρόποι και μέσα διδασκαλίας
Χρήση νέων τρόπων και μέσω διδασκαλίας
ΝΑΙ →CASE STUDIES, ΆΛΛΟ

ΠΙΝΑΚΑΣ 24- Εικονικές επιχειρήσεις- Μελέτες περίπτωσης- Ολοκληρωμένες Δράσεις Καθοδήγησης			
	Εικονικές επιχειρήσεις	Μελέτες περίπτωσης	Ολοκληρωμένες Δράσεις Καθοδήγησης
Σύνολο	95	6,00	198,00

ΠΙΝΑΚΑΣ 25- Βαθμός συμβολής των χρησιμοποιούμενων μεθόδων και παροχής διδασκαλίας στους στόχους του προγράμματος
Βαθμός
Άριστος

ΠΙΝΑΚΑΣ 26- Πλήθος επιχειρηματικών σχεδίων	
	Επιχειρηματικά σχέδια
2005-2006	63
2006-2007	84

ΠΙΝΑΚΑΣ 27- Βραβείο επιχειρηματικότητας	
	Πλήθος
2005-2006	6
2006-2007	6

- ➔ Οι εκπαιδευτικοί στόχοι παρέμειναν οι ίδιοι με αυτούς της Α' Φάσης, καθώς και τα μαθήματα. Δημιουργήθηκαν 10 επιστημονικές εργασίες ετησίως. Το εκπαιδευτικό υλικό που χρησιμοποιήθηκε ήταν όλο πρωτότυπο (23 τεύχη). Και στη Β' Φάση, όπως και στην πρώτη, οι νέοι τρόποι διδασκαλίας περιορίστηκαν στις μελέτες περίπτωσης. Δημιουργήθηκαν 198 εικονικές, 31 επιχειρήσεις, 6 μελέτες περίπτωσης, 198 ολοκληρωμένες δράσεις καθοδήγησης και 147 επιχειρηματικά σχέδια έλαβε 12 βραβεία επιχειρηματικότητας.

9.6. ΠΡΟΒΟΛΗ/ ΔΗΜΟΣΙΟΤΗΤΑ

ΠΙΝΑΚΑΣ 28- Μέσα προβολής & δημοσιότητας			
Εκδηλώσεις προβολής του προγράμματος		Δαπάνες	
		(€)	% στο σύνολο των δαπανών
Συνέδρια	2	1.005,55	2,43%
Σύνολο	2		

ΠΙΝΑΚΑΣ 29- Κόμβος Προγράμματος	
Ύπαρξη κόμβου	Μ.Ο. Επισκέψεων
ναι	Δεν διαθέτει μετρητή

- ➔ Για την προβολή και δημοσιότητα δαπανήθηκαν 1005,55€ το 2.43% του συνόλου των δαπανών και πραγματοποιήθηκαν 2 συνέδρια. Υπάρχει κόμβος αλλά δεν αναφέρονται επισκέψεις.

9.7. ΑΞΙΟΛΟΓΗΣΗ ΤΟΥ ΠΡΟΓΡΑΜΜΑΤΟΣ

ΠΙΝΑΚΑΣ 30- Έντυπα αξιολόγησης			
Έντυπα Αξιολόγησης			Ποσοστό συμπληρωμένων εντύπων/ ωφελούμενοι
Είδος	Αριθμός	Αριθμός συμπληρωμένων	
Φοιτητές	2	1.700	96,37%
Άλλα	1	372	

ΠΙΝΑΚΑΣ 31- Επεξεργασία και διάχυση αποτελεσμάτων αξιολόγησης	
	Κατάσταση
Υπαρξη βάσης δεδομένων	ΝΑΙ
Στατιστική επεξεργασία	ΝΑΙ
Είδος στατιστικής επεξεργασίας	ΑΛΛΟ
Διανομή αποτελεσμάτων αξιολόγησης στους φοιτητές	ΟΧΙ

ΠΙΝΑΚΑΣ 32- Εσωτερική αξιολόγηση
ΝΑΙ

- ➔ Έγινε εσωτερική αξιολόγηση από τους φοιτητές βάσει 2 ερωτηματολογίων (1 για καθηγητές και 1 για το πρόγραμμα - συμπληρωμένα: 1.700). Επιπλέον, υπάρχει άλλο ένα έντυπο αξιολόγησης που αφορά την αξιολόγηση των φοιτητών από τις επιχειρήσεις που συνεργάστηκαν. Τα αποτελέσματα της αξιολόγησης δεν διανεμήθηκαν στους φοιτητές.

9.8. ΠΡΟΫΠΟΘΕΣΕΙΣ ΚΑΙ ΔΙΑΔΙΚΑΣΙΕΣ ΎΝΤΑΞΗΣ ΣΤΟ ΠΡΟΓΡΑΜΜΑ ΣΠΟΥΔΩΝ

➡ Υποχρεωτικό στο 8^ο εξάμηνο.

9.9. ΠΑΡΑΤΗΡΗΣΕΙΣ ΕΠΙ ΤΟΥ ΔΙΑΧΕΙΡΙΣΤΙΚΟΥ ΠΛΑΙΣΙΟΥ

ΠΙΝΑΚΑΣ 33- Αξιολόγηση του πλαισίου υλοποίησης του προγράμματος- Παρατηρήσεις και προτάσεις βελτίωσης	
Καυστέρηση ανταπόκρισης της ΔΑ (εγκρίσεις Τ.Δ., χρηματοδότησης, κλπ.)	ΝΑΙ

10. ΠΑΝΕΠΙΣΤΗΜΙΟ ΔΥΤΙΚΗΣ ΜΑΚΕΔΟΝΙΑΣ

10.1. ΒΑΣΙΚΑ ΣΤΟΙΧΕΙΑ ΤΑΥΤΟΤΗΤΑΣ ΚΑΙ ΑΠΟΛΟΓΙΣΤΙΚΩΝ ΣΤΟΙΧΕΙΩΝ ΟΙΚΟΝΟΜΙΚΟΥ ΑΝΤΙΚΕΙΜΕΝΟΥ ΤΟΥ ΈΡΓΟΥ

Ίδρυμα	ΠΑΝΕΠΙΣΤΗΜΙΟ ΔΥΤΙΚΗΣ ΜΑΚΕΔΟΝΙΑΣ
Κωδικός MIS	99509
Κατηγορία Πράξης	3.1.2β Β' ΦΑΣΗ
Τίτλος	ΕΝΘΑΡΡΥΝΣΗ ΕΠΙΧΕΙΡΗΜΑΤΙΚΩΝ ΔΡΑΣΕΩΝ, ΚΑΙΝΟΤΟΜΙΚΩΝ ΕΦΑΡΜΟΓΩΝ ΚΑΙ ΜΑΘΗΜΑΤΩΝ ΕΠΙΛΟΓΗΣ ΦΟΙΤΗΤΩΝ ΚΑΙ ΣΠΟΥΔΑΣΤΩΝ
Γενικά Στοιχεία Επιστημονικού Υπευθύνου του Έργου	
Όνομα	ΙΩΑΝΝΗΣ
Επώνυμο	ΜΠΑΚΟΥΡΟΣ
Θέση στο Ίδρυμα	ΑΝΑΠΛΗΡΩΤΗΣ ΚΑΘΗΓΗΤΗΣ
Διάρκεια στο Έργο	24 ΜΗΝΕΣ
Γενικά Στοιχεία Ιδρυματικού Υπευθύνου του Έργου	
Όνομα	ΧΑΡΑΛΑΜΠΟΣ
Επώνυμο	ΦΡΑΓΚΑΚΗΣ
Θέση στο Ίδρυμα	ΔΙΟΙΚΟΥΣΑ ΕΠΙΤΡΟΠΗ ΠΑΝΕΠΙΣΤΗΜΙΟΥ
Διάρκεια στο Έργο	24 ΜΗΝΕΣ

ΠΙΝΑΚΑΣ 1- Οικονομικά Στοιχεία Υλοποίησης

Ημ/νια Έναρξης	Ημ/νια Λήξης Φυσικού Αντ/μένου	Ημ/νια Λήξης Οικονομικού Αντ/μένου	Προϋπολογισμός (€)	Πιστοποιημένες δαπάνες (€)	% Απορρόφησης
26/09/2005	31/8/2007	31/8/2008	180.000,00	167.114,72	92,84

Βασικά σημεία σχεδίου δράσης

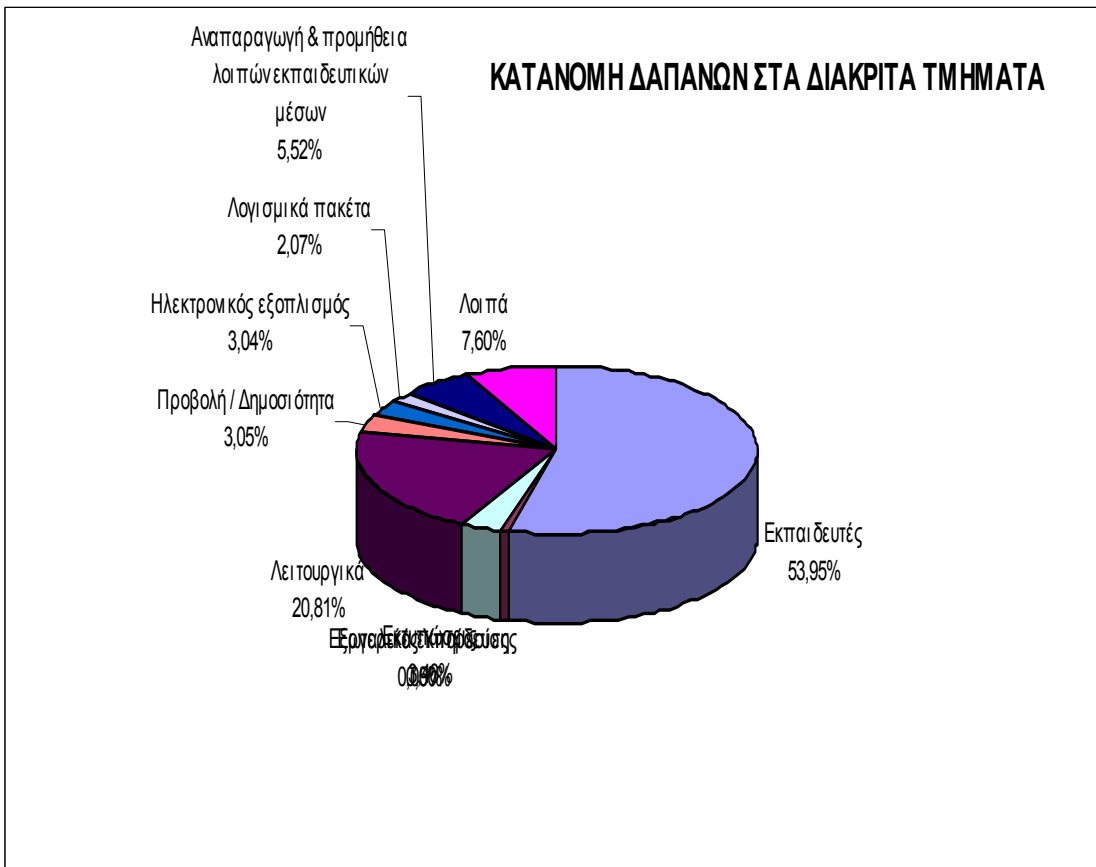
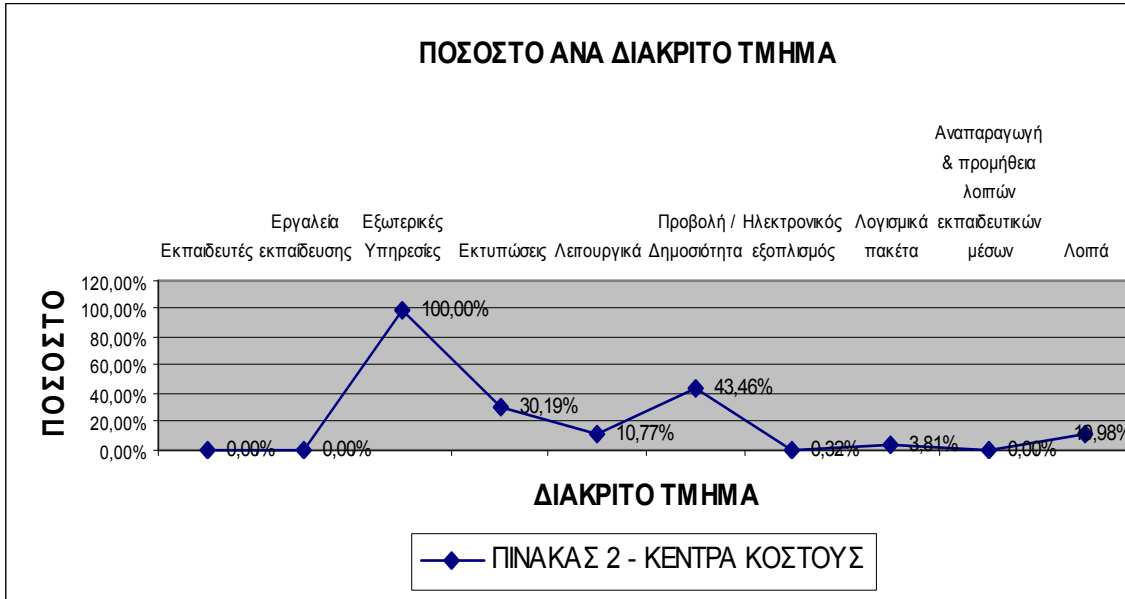
- ➔ Στο σχέδιο δράσης για την υλοποίηση του έργου στο Πανεπιστήμιο Δυτικής Μακεδονίας προβλέπεται η εισαγωγή μαθημάτων επιχειρηματικότητας στο πρόγραμμα σπουδών των τμημάτων του ιδρύματος.
- ➔ Για την διδασκαλία των μαθημάτων αναμένεται η παραγωγή εκπαιδευτικού υλικού υπό την μορφή σημειώσεων.
- ➔ Επιπλέον, στο πλαίσιο διδασκαλίας των μαθημάτων θα αναπτυχθούν με την χρήση του κατάλληλου λογισμικού εικονικές επιχειρήσεις και εκτός αυτού οι φοιτητές θα έχουν την δυνατότητα να προβούν στην σύνταξη μελετών περιπτώσεων επιχειρήσεων που θα επιλεχθούν με την βοήθεια του καθηγητή και το αντικείμενο ενασχόλησης τους θα

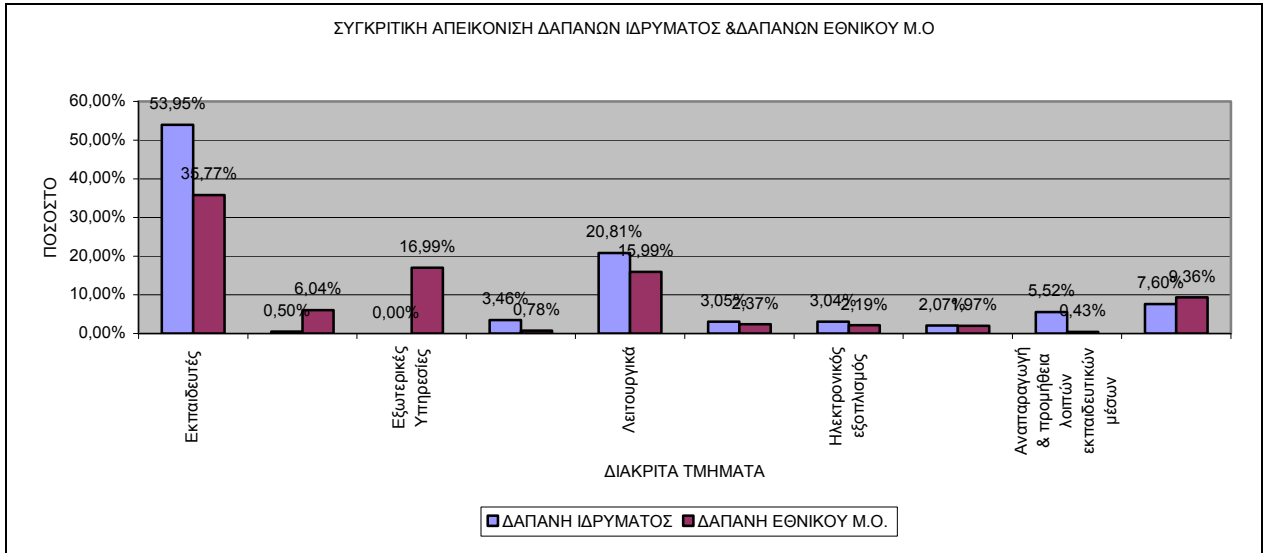
σχετίζεται με το αντικείμενο σπουδών των φοιτητών. Στην προσπάθεια εκπόνησης των εργασιών οι διδάσκοντες θα έχουν ρόλο καθοδήγησης των φοιτητών.

- Στο σχέδιο δράσης περιλαμβάνονται και εκπαιδευτικές επισκέψεις των φοιτητών σε επιχειρήσεις και άλλους οργανισμούς.
- Με σκοπό την προβολή του προγράμματος το Πανεπιστήμιο Δυτικής Μακεδονίας προβλέπεται να οργανώσει ημερίδα επιχειρηματικότητας.
- Τέλος, οι εργασίες των φοιτητών θα συμμετάσχουν σε διαδικασία αξιολόγησης του καλύτερου επιχειρηματικού πλάνου και θα διοργανωθεί ημερίδα για την απονομή Βραβείων Επιχειρηματικότητας.

ΠΙΝΑΚΑΣ 2- Κέντρα Κόστους

Περιγραφή Διακριτού	Προϋπολογισμός (€)	% στο Σύνολο Π/Υ	Πιστοποιημένη Δαπάνη (€)	% στο Σύνολο Π.Δ	% Απορρόφησης
Εκπαιδευτές	90.159,80	50,09%	90.159,80	53,95%	100,00%
Εργαλεία εκπαίδευσης	839,88	0,47%	839,88	0,50%	100,00%
Εξωτερικές Υπηρεσίες	560,00	0,31%	0,00	0,00%	0,00%
Εκτυπώσεις	8.279,14	4,60%	5.780,00	3,46%	69,81%
Λειτουργικά	38.971,43	21,65%	34.776,01	20,81%	89,23%
Προβολή / Δημοσιότητα	9.000,00	5,00%	5.088,75	3,05%	56,54%
Ηλεκτρονικός εξοπλισμός	5.100,00	2,83%	5.083,68	3,04%	99,68%
Λογισμικά πακέτα	3.600,00	2,00%	3.462,90	2,07%	96,19%
Αναπαραγωγή & προμήθεια λοιπών εκπαιδευτικών μέσων	9.225,00	5,13%	9.225,00	5,52%	100,00%
Λοιπά	14.264,75	7,92%	12.698,70	7,60%	89,02%
ΣΥΝΟΛΟ	180.000,00	100,00%	167.114,72	100,00%	92,84%





- Η απορρόφηση ανήλθε στο 92,84% με βάση τις πιστοποιημένες δαπάνες. Σε τρία διακριτά κέντρα κόστους ανήλθε σε 100% και σε ένα χωρίς μεγάλη σημασία, 0,00%.

10.2. ΔΙΟΙΚΗΤΙΚΗ ΟΡΓΑΝΩΣΗ ΚΑΙ ΣΤΕΛΕΧΩΣΗ ΦΟΡΕΑ

10.2.1. Στελέχωση του Φορέα

ΠΙΝΑΚΑΣ 3- Συγκεντρωτικά		
Πλήθος ατόμων	A/M	A/M άτομο
4	26,38	6,60

ΠΙΝΑΚΑΣ 4- Ανάλυση Στελέχωσης Ανά Θέση			
Ανάλυση ανά θέση	πλήθος	A/M	A/M /άτομο
ΔΙΟΙΚΗΤΙΚΗ ΚΑΙ ΟΡΓΑΝΩΤΙΚΗ ΥΠΟΣΤΗΡΙΞΗ	4,00	26,38	6,60

ΠΙΝΑΚΑΣ 5- Ανάλυση Στελέχωσης Ανά Ειδικότητα			
Ανάλυση ανά ειδικότητα	πλήθος	A/M	A/M /άτομο
ΔΙΟΙΚΗΤΙΚΟ ΠΡΟΣΩΠΙΚΟ ΕΚΤΟΣ ΙΔΡΥΜΑΤΟΣ	4,00	26,38	6,60

ΠΙΝΑΚΑΣ 6- Ανάλυση Στελέχωσης ανά εργασιακή σχέση με φορέα			
Ανάλυση ανά εργασιακή σχέση με Φορέα	πλήθος	A/M	A/M /άτομο
ΕΞΩΤΕΡΙΚΟΣ ΣΥΝΕΡΓΑΤΗΣ	4,00	26,38	6,60

10.2.2. Οργανωτική και υλικοτεχνική επάρκεια του φορέα

ΠΙΝΑΚΑΣ 7- Οργανωτική και υλικοτεχνική επάρκεια φορέα		
A/A	Περιγραφή	Βαθμός
1	Ποσοτική επάρκεια διοικητικού και τεχνικού προσωπικού για τη διοίκηση και διαχείριση του έργου	Άριστη
2	Ποιοτική επάρκεια διοικητικού και τεχνικού προσωπικού για τη διοίκηση και διαχείριση του έργου	Πολύ καλή
3	Καταλληλότητα του συστήματος διοίκησης του έργου	Πολύ καλή
4	Επάρκεια (ποσοτική) χώρων και βασικής υποδομής, στη διάθεση των στελεχών διοίκησης/ διαχείρισης του έργου	Άριστη
5	Ποιότητα χώρων και βασικής υποδομής, στη διάθεση των στελεχών διοίκησης/ διαχείρισης του έργου	Άριστη
6	Επάρκεια (ποσοτική) τεχνολογικής υποδομής, στη διάθεση των στελεχών διοίκησης/ διαχείρισης του έργου	Πολύ καλή
7	Ποιότητα τεχνολογικής υποδομής, στη διάθεση των στελεχών διοίκησης/ διαχείρισης του έργου	Ικανοποιητική

ΠΙΝΑΚΑΣ 8- Αναφορά προβλημάτων αδυναμιών		
A/A	Περιγραφή	Πρόληματα
1	Επάρκεια και καταλληλότητα των στελεχών του φορέα για τη διοίκηση του έργου	Έλλειψη επάρκειας, έλλειψη εμπειρίας, έλλειψη συντονισμού
2	Σύστημα διοίκησης του έργου	-
3	Χώροι και τεχνολογική υποδομή για τη διοίκηση του έργου	-

ΠΙΝΑΚΑΣ 9- ΑΝΑΦΟΡΑ ΑΛΛΑΓΩΝ /ΒΕΛΤΙΩΣΕΩΝ ΣΕ ΣΧΕΣΗ ΜΕ ΤΗΝ Α' ΦΑΣΗ
Δεν αναφέρθηκε καμία αλλαγή

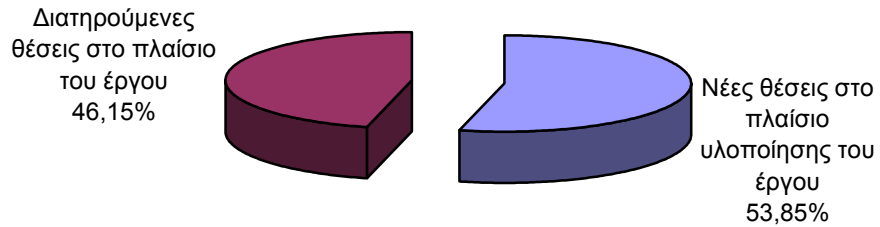
- Η στελέχωση του φορέα ανήλθε σε 4 άτομα που πρόσφεραν συνολικά 26.38% Α/Μ. Και τα 4 ήταν συνεργάτες εκτός ιδρύματος. Η οργανωτική και υλικοτεχνική επάρκεια του φορέα αξιολογήθηκε από πολύ καλή έως άριστη εκτός από την ποιότητα της τεχνολογικής υποδομής που αξιολογήθηκε ως ικανοποιητική. Το πρόβλημα που αναφέρθηκε ήταν η έλλειψη εμπειρίας, επαρκείας και συντονισμού εκ μέρους των στελεχών τον φορέα.

10.2.3. Δημιουργούμενη Απασχόληση

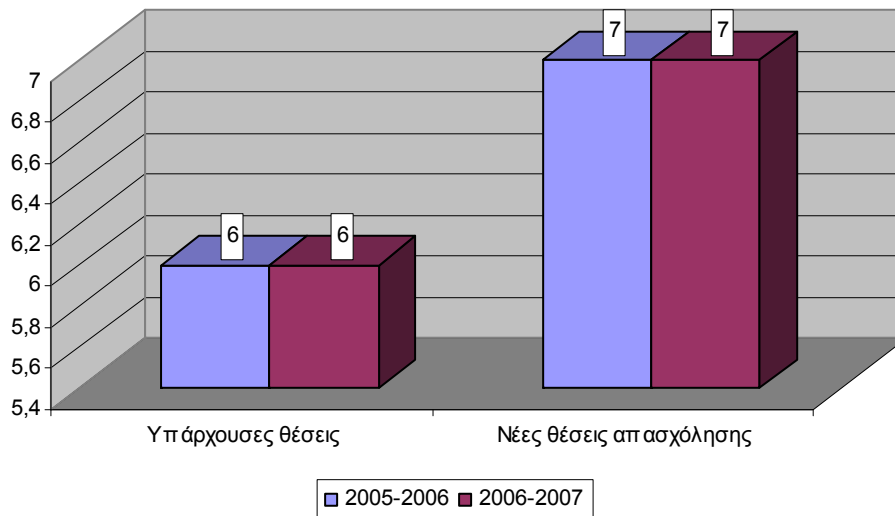
ΠΙΝΑΚΑΣ 10- Δημιουργούμενη απασχόληση					
Σύνολο θέσεων		Νέες θέσεις στο πλαίσιο του έργου		Διατηρούμενες θέσεις στο πλαίσιο του έργου	
Πλήθος	A/Ω	Πλήθος	A/Ω	Πλήθος	A/Ω
26,00	800,00	14,00	680,00	12,00	120,00
100,00%	100,00%	53,85%	85,00%	46,15%	15,00%

ΠΙΝΑΚΑΣ 10β- Δημιουργούμενη απασχόληση κατά έτος		
	Υπάρχουσες θέσεις	Νέες θέσεις απασχόλησης
2005-2006	6	7
2006-2007	6	7

ΔΗΜΙΟΥΡΓΟΥΜΕΝΗ ΑΠΑΣΧΟΛΗΣΗ



ΚΑΤΑΝΟΜΗ ΔΗΜΙΟΥΡΓΟΥΜΕΝΗΣ ΑΠΑΣΧΟΛΗΣΗΣ ΚΑΤΑ ΕΤΟΣ

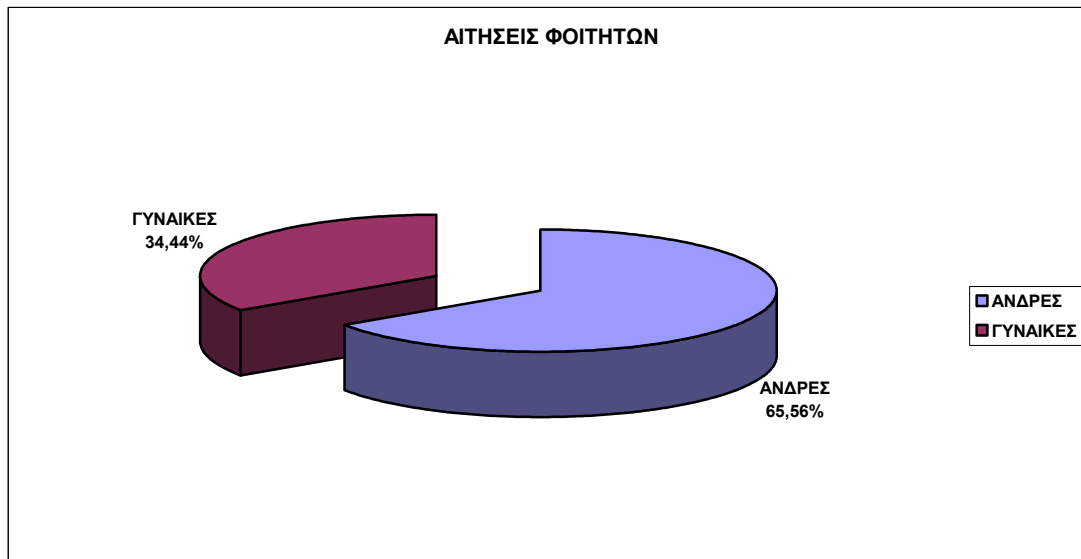


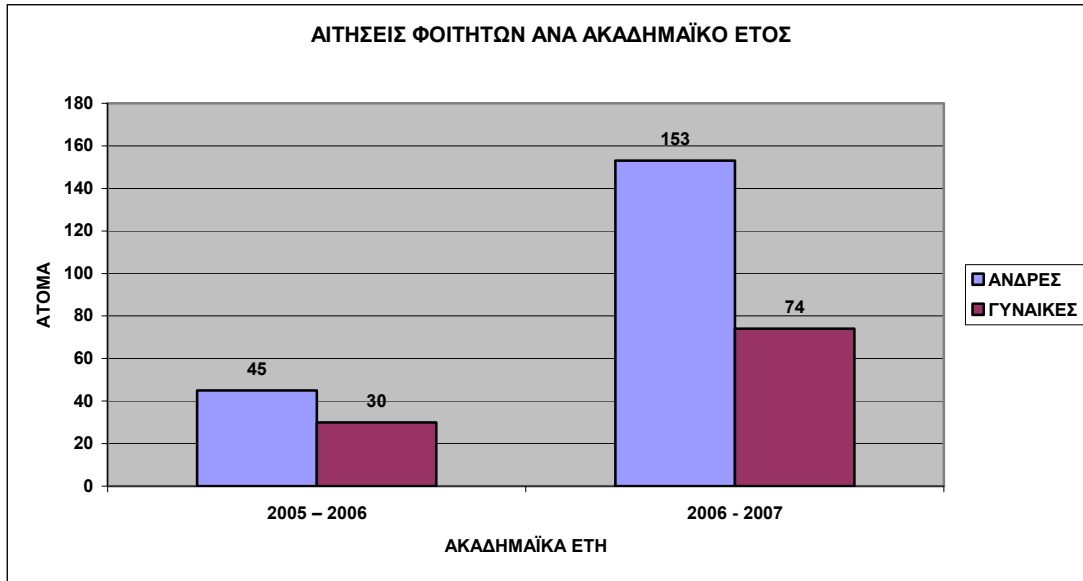
ΠΙΝΑΚΑΣ 11- Επάρκεια των εκπαιδευτικών που συμμετείχαν στο πρόγραμμα	
	Βαθμός
Εκπαιδευτική επάρκεια συναφής με το αντικείμενο της επιχειρηματικότητας	Άριστη
Εκπαιδευτική εμπειρία σε αντικείμενα επιχειρηματικότητας	Πολύ καλή

- ➡ Το εκπαιδευτικό προσωπικό ανήλθε σε 26 άτομα και προσέφερε 800 Α/Ω εργασίας. 12 άτομα κατέλαβαν υπάρχουσες θέσεις και 14 νέες θέσεις. Η εκπαιδευτική επάρκεια αξιολογήθηκε ως άριστη και η εμπειρία ως πολύ καλή.

10.3. ΣΥΜΜΕΤΟΧΗ ΤΟΥ ΦΟΙΤΗΤΙΚΟΥ ΠΛΗΘΥΣΜΟΥ ΣΤΟ ΕΡΓΟ

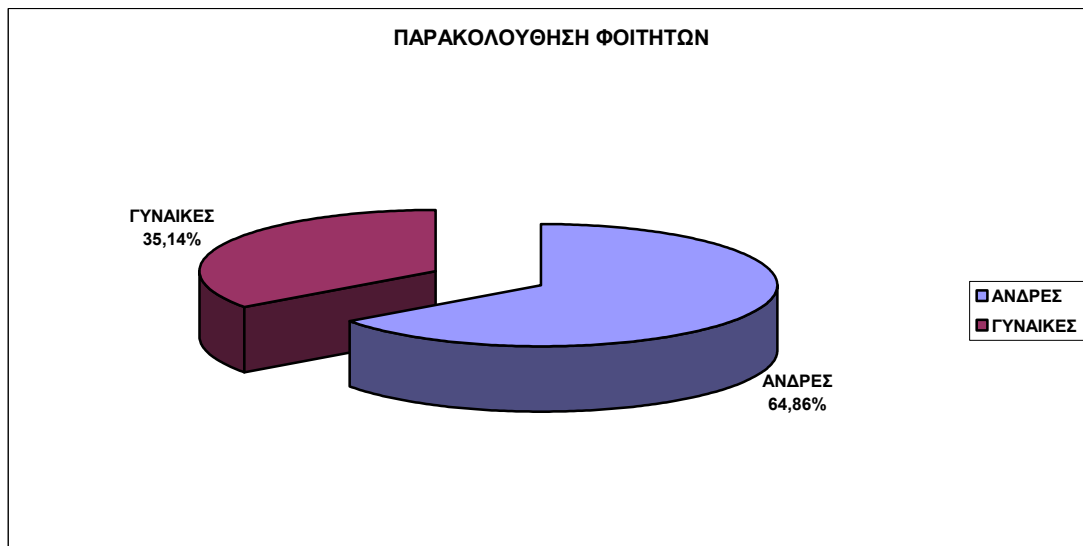
ΠΙΝΑΚΑΣ 12- Αριθμός αιτήσεων φοιτητών			
	ΑΝΔΡΕΣ	ΓΥΝΑΙΚΕΣ	ΣΥΝΟΛΟ
2005 – 2006	45	30	75
2006 - 2007	153	74	227
ΣΥΝΟΛΑ	198	104	302

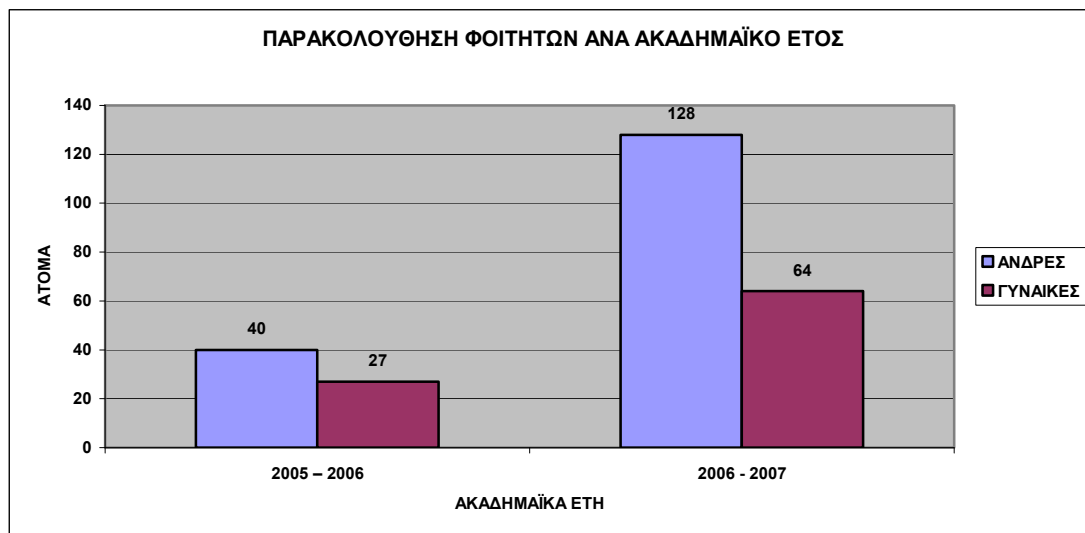




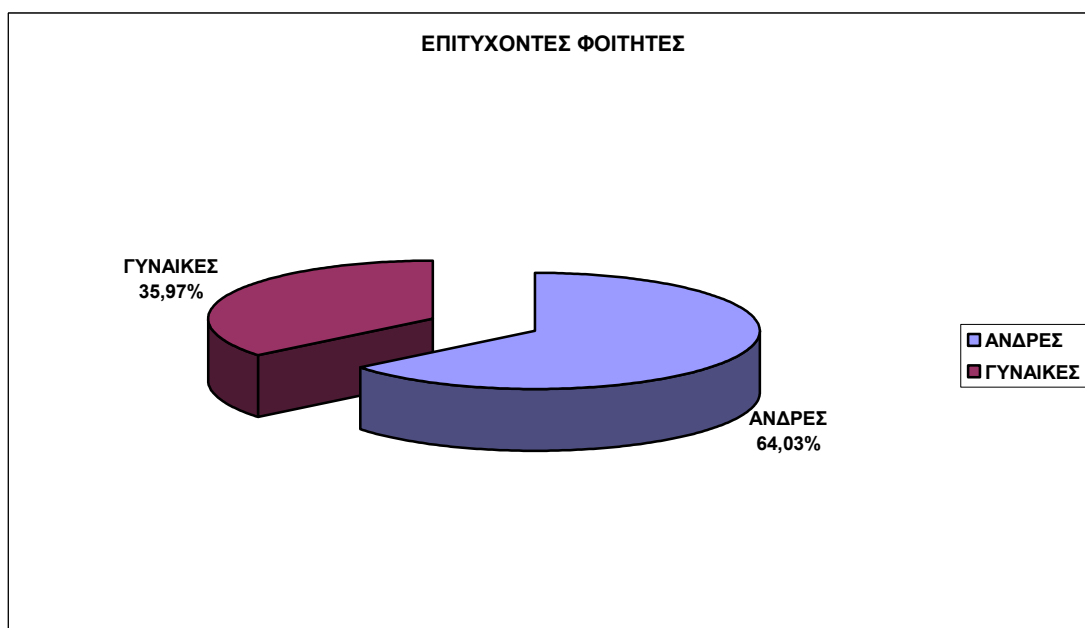
ΠΙΝΑΚΑΣ 13- Παρακολούθηση φοιτητών ανά έτος

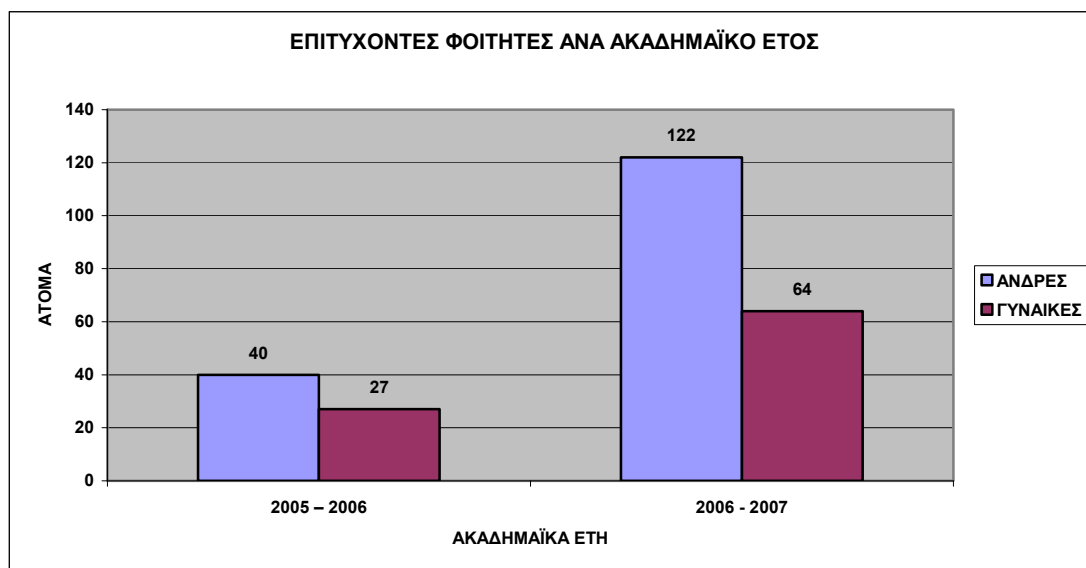
	ΑΝΔΡΕΣ	ΓΥΝΑΙΚΕΣ	ΣΥΝΟΛΟ
2005 - 2006	40	27	67
2006 - 2007	128	64	192
ΣΥΝΟΛΑ	168	91	259





ΠΙΝΑΚΑΣ 14- Επιτυχόντες			
	ΑΝΔΡΕΣ	ΓΥΝΑΙΚΕΣ	ΣΥΝΟΛΟ
2005 - 2006	40	27	67
2006 - 2007	122	64	186
ΣΥΝΟΛΑ	162	91	253



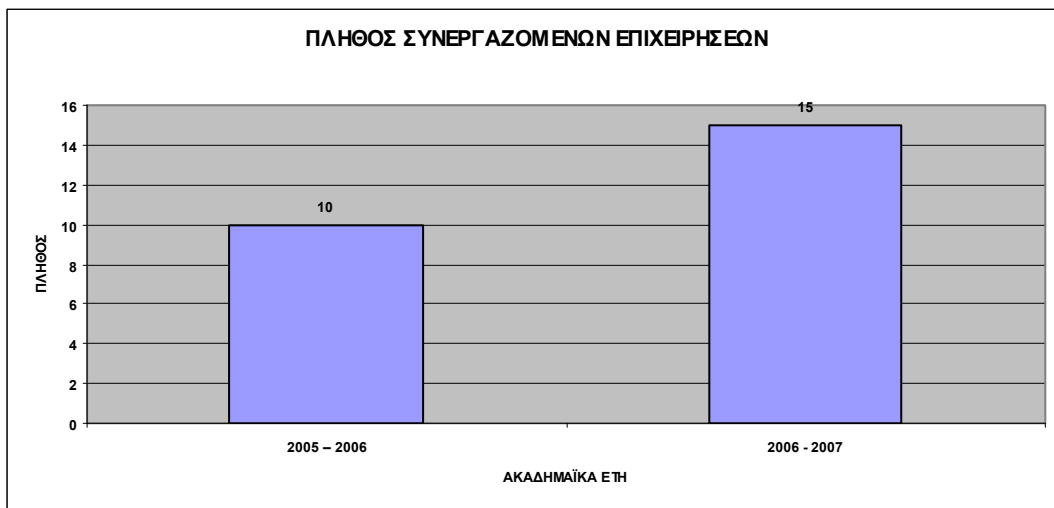


ΠΙΝΑΚΑΣ 15- Παρουσίαση δεικτών				
Δείκτες ΚΠ 3.2.1.β	Περιγραφή δεικτών	Μονάδα μέτρησης	Τιμή στόχος	Πραγματοποιηθείσα τιμή
34767 & 34768	ΕΠΩΦΕΛΟΥΜΕΝΟΙ ΑΝΔΡΕΣ ΚΑΙ ΓΥΝΑΙΚΕΣ ΦΟΙΤΗΤΕΣ ΑΕΙ, ΑΠΟ ΠΡΟΓΡΑΜΜΑΤΑ ΣΥΝΔΕΣΗΣ ΜΕ ΤΗΝ ΑΓΟΡΑ ΕΡΓΑΣΙΑΣ	ΑΡΙΘΜΟΣ	420	259

➔ Συνολικά και τα δύο έτη ο αριθμός των αυξήσεων ανήλθε σε 302 (198 Α και 104 Γ). εξ' αυτών 259 παρακολούθησαν (67 το πρώτο έτος και 192 το δεύτερο) και πέτυχαν 253 (162 Α και 91 Γ). Από προγράμματα σύνδεσης με την αγορά εργασίας επωφελήθηκαν 259 φοιτητές έναντι τιμής στόχος 420.

10.4. ΣΥΝΕΡΓΑΣΙΑ ΜΕ ΕΠΙΧΕΙΡΗΣΕΙΣ ΚΑΙ ΕΥΡΥΤΕΡΗ ΔΙΚΤΥΩΣΗ

ΠΙΝΑΚΑΣ 16- Συνεργαζόμενες επιχειρήσεις	
	Σύνολο Επιχ/σεων
2005 - 2006	10
2006 - 2007	15



ΠΙΝΑΚΑΣ 17- Επισκέψεις φοιτητών σε επιχειρήσεις

	Επιχειρήσεις εκτός νομού	Επιχειρήσεις του νομού	Σύνολο
2005 – 2006	0	1	1
2006 - 2007	0	1	1
Σύνολο	0	2	2

ΠΙΝΑΚΑΣ 18- Κριτήρια επιλογής επιχειρήσεων

A/A	Περιγραφή	Βαθμός
1	Μέγεθος	Αρκετά
2	Συνάφεια με την ειδικότητα των φοιτητών	Αρκετά
3	Δραστηριοποίησή τους σε τομείς νέων τεχνολογιών	Πολύ
4	«Καλό όνομα» στο επιχειρείν	Έτσι κι Έτσι
5	Γειτνίαση με το ίδρυμα;	Αρκετά
6	Άλλο (τί)	

ΠΙΝΑΚΑΣ 19- Αλλαγές στη σύνθεση των συνεργαζόμενων επιχειρήσεων σε σχέση με την Α' Φάση		
A/A	ΠΕΡΙΓΡΑΦΗ	Αλλαγές
1	Μεγέθους	-
2	Συνάφειας τους με την ειδικότητα των φοιτητών	-
3	Δραστηριοποίησής τους σε τομείς νέων τεχνολογιών	-
4	«Καλού ονόματος» στο επιχειρεί	-
5	Γειτνίασης τους με το ίδρυμα	-
6	Άλλο (τί;)	-

- ➡ Συνολικά 25 επιχειρήσεις συνεργάστηκαν τα δύο έτη. Επισκέψεις έγιναν σε μια επιχείρηση κάθε χρόνο. Το κύριο κριτήριο για την επιλογή των επιχειρήσεων ήταν η δραστηριοποίηση τους σε τομείς νέων τεχνολογιών.

10.5. ΕΚΠΑΙΔΕΥΤΙΚΟΙ ΣΤΟΧΟΙ, ΕΡΓΑΛΕΙΑ ΚΑΙ ΤΕΧΝΙΚΕΣ – ΕΚΠΑΙΔΕΥΤΙΚΑ ΑΠΟΤΕΛΕΣΜΑΤΑ

ΠΙΝΑΚΑΣ 20- Τίτλοι μαθημάτων που περιλαμβάνονται στο πρόγραμμα		
A/A	Περιγραφή	Πλήθος
1	ΕΠΙΚΟΥΡΙΚΑ ΜΑΘΗΜΑΤΑ ΓΙΑ ΤΗΝ ΚΑΤΑΝΟΗΣΗ ΤΗΣ ΕΠΙΧ/ΤΑΣ	0
2	ΕΞΕΙΔΙΚΕΥΜΕΝΑ ΜΑΘΗΜΑΤΑ ΕΠΙΧ/ΤΑΣ	2
3	ΕΙΣΑΓΩΓΙΚΑ ΜΑΘΗΜΑΤΑ ΕΠΙΧ/ΤΑΣ	0
Σύνολο		2

ΠΙΝΑΚΑΣ 21- Εκπαιδευτικοί Στόχοι του Προγράμματος	
ΠΕΡΙΓΡΑΦΗ	
ΝΑΙ	>Ανάπτυξη εξειδικευμένων επιχειρηματικών δεξιοτήτων >Η παροχή συνοδευτικών υπηρεσιών υποστήριξης των επιχειρηματικών δεξιοτήτων

ΠΙΝΑΚΑΣ 22– Συγγράμματα, Επιστημονικές Εργασίες και Δημοσιεύσεις		
	Συγγράμματα	Επιστημονικές Εργασίες και Δημοσιεύσεις
2006 - 2007	0	0
Σύνολο	0	0

ΠΙΝΑΚΑΣ 23 – Εκπαιδευτικό υλικό		
	Εκπαιδευτικό Υλικό	
	Πρωτότυπο	Προσαρμοσμένο
2005 – 2006	-	3
Σύνολο	-	

ΠΙΝΑΚΑΣ 24- Νέοι τρόποι και μέσα διδασκαλίας
Χρήση νέων τρόπων και μέσων διδασκαλίας
ΌΧΙ

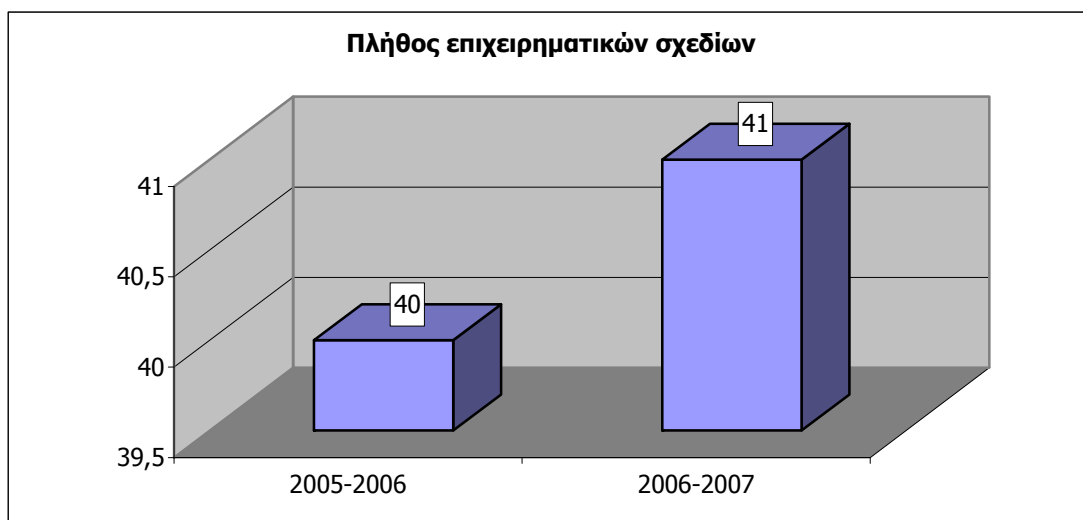
ΠΙΝΑΚΑΣ 25- Εικονικές επιχειρήσεις- Μελέτες περίπτωσης- Ολοκληρωμένες Δράσεις Καθοδήγησης			
	Εικονικές επιχειρήσεις	Μελέτες περίπτωσης	Ολοκληρωμένες Δράσεις Καθοδήγησης
Σύνολο	3,00	8,00	8,00

ΠΙΝΑΚΑΣ 26- Βαθμός συμβολής των χρησιμοποιούμενων μεθόδων και παροχής διδασκαλίας στους στόχους του προγράμματος

Βαθμός
Ικανοποιητικός

ΠΙΝΑΚΑΣ 27- Πλήθος επιχειρηματικών σχεδίων

	Επιχειρηματικά σχέδια
2005-2006	40
2006-2007	41



ΠΙΝΑΚΑΣ 28- Βραβείο επιχειρηματικότητας

	Πλήθος
2005-2006	12
2006-2007	12

- ➔ Για την επίτευξη των δύο εκπαιδευτικών στόχων δημιουργήθηκαν δύο μαθήματα εξειδικευμένα.
- ➔ Δεν παράχθηκαν συγγράμματα αλλά προσαρμόστηκαν 3 σημειώσεις μαθημάτων.
- ➔ Δεν χρησιμοποιήθηκαν νέοι τρόποι και μέσα διδασκαλίας,
- ➔ Δημιουργήθηκαν συνολικά 3 εικονικές επιχειρήσεις, 8 μελέτες περίπτωσης, 8 ολοκληρωμένες δράσεις καθοδήγησης και 81 επιχειρηματικά σχέδια που

απέσπασαν 24 βραβεία επιχειρηματικότητας.

10.6. ΠΡΟΒΟΛΗ/ ΔΗΜΟΣΙΟΤΗΤΑ

ΠΙΝΑΚΑΣ 29- Μέσα προβολής & δημοσιότητας			
Εκδηλώσεις προβολής του προγράμματος		Δαπάνες	
		(€)	% στο σύνολο των δαπανών
Ημερίδες	1	5.088,75	3,05%
Workshops	2		
Σύνολο	3		

ΠΙΝΑΚΑΣ 30- Κόμβος Προγράμματος	
Υπαρξη κόμβου	Μ.Ο. Επισκέψεων
ναι	105

- Για προβολή και δημοσιότητα δαπανήθηκαν 5.088,75€ ή το 3,05% του συνόλου των δαπανών και έγιναν μια ημερίδα και 2 workshops. Υπάρχει κόμβος που κατέγραψε 105 επισκέψεις.

10.7. ΑΞΙΟΛΟΓΗΣΗ ΤΟΥ ΠΡΟΓΡΑΜΜΑΤΟΣ

ΠΙΝΑΚΑΣ 31- Έντυπα αξιολόγησης			
Έντυπα Αξιολόγησης			Ποσοστό συμπληρωμένων εντύπων/ ωφελούμενοι
Είδος	Αριθμός	Αριθμός συμπληρωμένων	
Φοιτητές Καθηγητές Προγράμματος	Δεν υπάρχουν έντυπα αξιολόγησης		

ΠΙΝΑΚΑΣ 32- Επεξεργασία και διάχυση αποτελεσμάτων αξιολόγησης	
	Κατάσταση
Υπαρξη βάσης δεδομένων	ΟΧΙ
Στατιστική επεξεργασία	ΟΧΙ
Είδος στατιστικής επεξεργασίας	
Διανομή αποτελεσμάτων αξιολόγησης στους φοιτητές	ΟΧΙ

ΠΙΝΑΚΑΣ 33- Εσωτερική αξιολόγηση
ΟΧΙ

➡ Δεν έγινε εσωτερική αξιολόγηση του προγράμματος.

10.8. ΠΡΟΫΠΟΘΕΣΕΙΣ ΚΑΙ ΔΙΑΔΙΚΑΣΙΕΣ ΎΝΤΑΞΗΣ ΣΤΟ ΠΡΟΓΡΑΜΜΑ ΣΠΟΥΔΩΝ

➡ Υποχρεωτικό από το 3^ο έτος.

10.9. ΠΑΡΑΤΗΡΗΣΕΙΣ ΕΠΙ ΤΟΥ ΔΙΑΧΕΙΡΙΣΤΙΚΟΥ ΠΛΑΙΣΙΟΥ

ΠΙΝΑΚΑΣ 34- Αξιολόγηση του πλαισίου υλοποίησης του προγράμματος- Παρατηρήσεις και προτάσεις βελτίωσης	
Ικανοποιητικό και ευέλικτο	ΝΑΙ

11. ΠΑΝΕΠΙΣΤΗΜΙΟ ΘΕΣΣΑΛΙΑΣ

11.1. ΒΑΣΙΚΑ ΣΤΟΙΧΕΙΑ ΤΑΥΤΟΤΗΤΑΣ ΚΑΙ ΑΠΟΛΟΓΙΣΤΙΚΩΝ ΣΤΟΙΧΕΙΩΝ ΟΙΚΟΝΟΜΙΚΟΥ ΑΝΤΙΚΕΙΜΕΝΟΥ ΤΟΥ ΈΡΓΟΥ

Ίδρυμα	<u>ΠΑΝΕΠΙΣΤΗΜΙΟ ΘΕΣΣΑΛΙΑΣ</u>
Κωδικός MIS	106247
Κατηγορία Πράξης	3.1.2β - Β' Φάση
Τίτλος	Ενθάρρυνση Επιχειρηματικών Δράσεων Καινοτομικών Εφαρμογών και Μαθημάτων Επιλογής Φοιτητών του Πανεπιστημίου Θεσσαλίας – Β' Φάση
Γενικά Στοιχεία Επιστημονικού Υπευθύνου του Έργου	
Όνομα	Παντολέων
Επώνυμο	Σκάγιαννης
Θέση στο Ίδρυμα	Αναπληρωτής Καθηγητής
Διάρκεια στο Έργο	1/9/2005 έως 30/8/2007
Γενικά Στοιχεία Ιδρυματικού Υπευθύνου του Έργου	
Όνομα	Κων/νος
Επώνυμο	Μπαγιάτης
Θέση στο Ίδρυμα	Πρύτανης
Διάρκεια στο Έργο	έως 30/8/2007

ΠΙΝΑΚΑΣ 1- Οικονομικά Στοιχεία Υλοποίησης					
Ημ/νια Έναρξης	Ημ/νια Λήξης Φυσικού Αντ/μένου	Ημ/νια Λήξης Οικονομικού Αντ/μένου	Προϋπολογισμός (€)	Πιστοποιημένες δαπάνες (€)	% Απορρόφησης
1/9/2005	31/8/2007	31/8/2008	200.000	149.078,2	74,54%

Βασικά σημεία σχεδίου δράσης

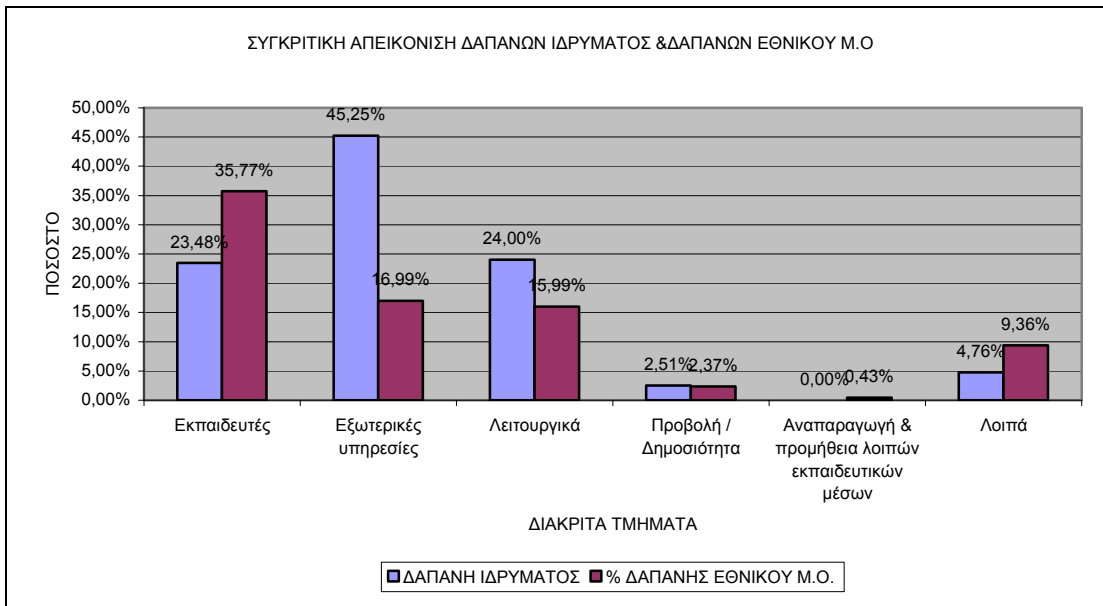
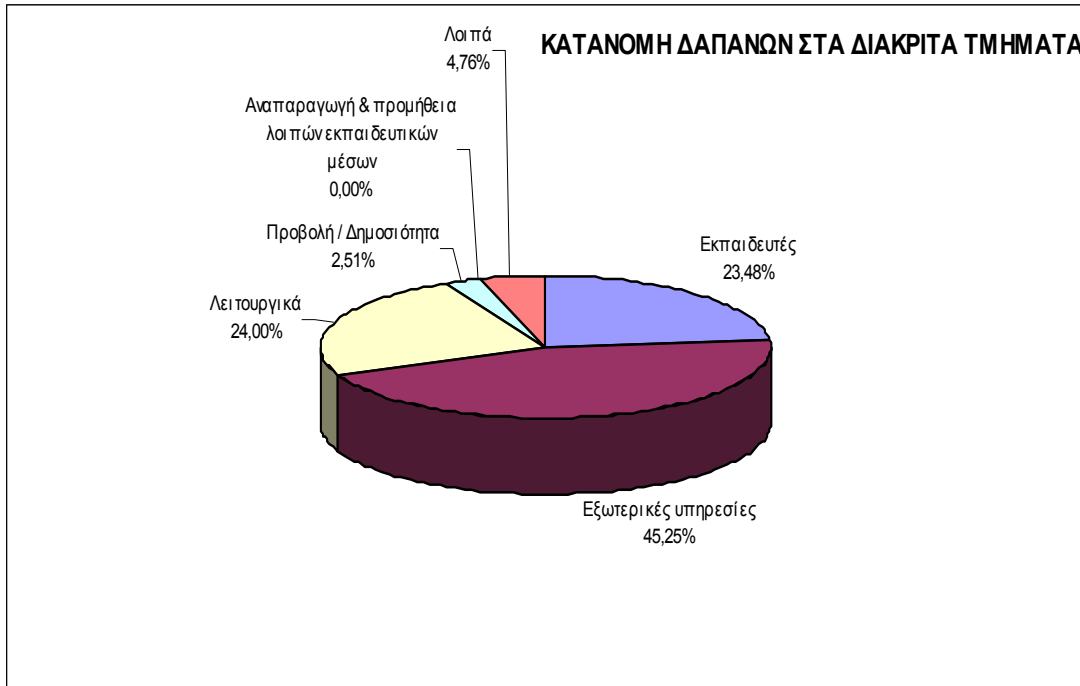
Στην Β φάση υλοποίησης του έργου για την Ενθάρρυνση της Επιχειρηματικής Δράσης, οι βασικοί στόχοι και το γενικό περίγραμμα του σχεδίου υλοποίησης παραμένουν ίδια. Οι διαφοροποιήσεις που παρουσιάζονται αφορούν τα μέσα υλοποίησης και μπορούν να συνοψιστούν στα κάτωθι:

- ➔ Για την μελέτη *Εικονικών Επιχειρήσεων* στο πλαίσιο διδασκαλία των μαθημάτων θα αναπτυχθεί ψηφιακό εργαστήριο για την επίλυση ασκήσεων πάνω σε εικονική επιχείρηση.
- ➔ Επιπλέον, προβλέπεται να οργανωθούν πέντε *ημερίδες*, για ενημέρωση – δημοσιότητα του προγράμματος, καθώς και απολογισμού και προώθησης συνεργασιών.

- ➔ Παραγωγή εκπαιδευτικού υλικού: Τέλος, η συνέχιση των μαθημάτων επιχειρηματικότητας απαιτεί την ανάπτυξη και την βελτίωση των σημειώσεων των μαθημάτων καθώς και την δημιουργία οδηγού εκπόνηση επιχειρηματικού σχεδίου.

ΠΙΝΑΚΑΣ 2- Κέντρα Κόστους					
Περιγραφή Διακριτού	Προϋπολογισμός (€)	% στο Σύνολο Π/Υ	Πιστοποιημένη Δαπάνη (€)	%στο Σύνολο Π.Δ	% Απορρόφησης
Εκπαιδευτές	41.738,00	20,87%	35.000,00	23,48%	83,86%
Εξωτερικές υπηρεσίες	82.730,00	41,37%	67.460,00	45,25%	81,54%
Λειτουργικά	41.574,00	20,79%	35.782,09	24,00%	86,07%
Προβολή / Δημοσιότητα	14.755,00	7,38%	3.737,14	2,51%	25,33%
Αναπαραγωγή & προμήθεια λοιπών εκπαιδευτικών μέσων	10.000,00	5,00%	0,00	0,00%	0,00%
Λοιπά	9.203,00	4,60%	7.098,97	4,76%	77,14%
ΣΥΝΟΛΟ	200.000,00	100,00%	149.078,20	100,00%	74,54%





- Η συνολική απορρόφηση ανήλθε στο 74,54 % με βάση πιστοποιημένες δαπάνες. Μόνο το διακριτό κέντρο κόστους «αναπαραγωγή και προμήθεια λοιπών εκπαιδευτικών μέσων» παρουσίασε μηδενική απορρόφηση.

11.2. ΔΙΟΙΚΗΤΙΚΗ ΟΡΓΑΝΩΣΗ ΚΑΙ ΣΤΕΛΕΧΩΣΗ ΦΟΡΕΑ

11.2.1. Στελέχωση του Φορέα

ΠΙΝΑΚΑΣ 3- Συγκεντρωτικά		
Πλήθος ατόμων	A/M	A/M άτομο
19	88,26	4,65

ΠΙΝΑΚΑΣ 4- Ανάλυση Στελέχωσης Ανά Θέση			
Ανάλυση ανά θέση	πλήθος	A/M	A/M /άτομο
ΕΠΙΣΤΗΜΟΝΙΚΗ ΟΜΑΔΑ ΣΥΝΤΟΝΙΣΜΟΥ	17,00	73,76	4,34
ΕΠΙΣΤΗΜΟΝΙΚΟΣ ΥΠΕΥΘΥΝΟΣ	1,00	7,00	7,00
ΤΕΧΝΙΚΗ ΥΠΟΣΤΗΡΙΞΗ	1,00	7,00	7,00

ΠΙΝΑΚΑΣ 5- Ανάλυση Στελέχωσης Ανά Ειδικότητα			
Ανάλυση ανά ειδικότητα	πλήθος	A/M	A/M /άτομο
ΔΕΠ	6,00	9,80	1,63
ΔΙΟΙΚΗΤΙΚΟ ΠΡΟΣΩΠΙΚΟ ΙΔΡΥΜΑΤΟΣ	1,00	1,00	1,00
ΕΠΙΣΤΗΜΟΝΙΚΟ ΠΡΟΣΩΠΙΚΟ ΕΚΤΟΣ ΙΔΡΥΜΑΤΟΣ	9,00	64,40	7,16
ΕΠΙΣΤΗΜΟΝΙΚΟ ΠΡΟΣΩΠΙΚΟ-ΜΗ ΔΕΠ	2,00	5,56	2,78
ΤΕΧΝΙΚΟ ΠΡΟΣΩΠΙΚΟ ΙΔΡΥΜΑΤΟΣ	1,00	7,50	7,50

ΠΙΝΑΚΑΣ 6- Ανάλυση Στελέχωσης ανά εργασιακή σχέση με φορέα			
Ανάλυση ανά εργασιακή σχέση με Φορέα	πλήθος	A/M	A/M /άτομο
ΔΕΠ	6,00	9,80	1,63
ΣΥΜΒΑΣΗ ΕΡΓΟΥ	13,00	78,46	6,04

11.2.2. Οργανωτική και υλικοτεχνική επάρκεια του φορέα

ΠΙΝΑΚΑΣ 7- Οργανωτική και υλικοτεχνική επάρκεια φορέα		
A/A	Περιγραφή	Βαθμός
1	Ποσοτική επάρκεια διοικητικού και τεχνικού προσωπικού για τη διοίκηση και διαχείριση του έργου	Πολύ καλή
2	Ποιοτική επάρκεια διοικητικού και τεχνικού προσωπικού για τη διοίκηση και διαχείριση του έργου	Πολύ καλή
3	Καταλληλότητα του συστήματος διοίκησης του έργου	Πολύ καλή
4	Επάρκεια (ποσοτική) χώρων και βασικής υποδομής, στη διάθεση των στελεχών διοίκησης/ διαχείρισης του έργου	Πολύ καλή
5	Ποιότητα χώρων και βασικής υποδομής, στη διάθεση των στελεχών διοίκησης/ διαχείρισης του έργου	Πολύ καλή
6	Επάρκεια (ποσοτική) τεχνολογικής υποδομής, στη διάθεση των στελεχών διοίκησης/ διαχείρισης του έργου	Πολύ καλή
7	Ποιότητα τεχνολογικής υποδομής, στη διάθεση των στελεχών διοίκησης/ διαχείρισης του έργου	Πολύ καλή

ΠΙΝΑΚΑΣ 8- Αναφορά προβλημάτων αδυναμιών		
A/A	Περιγραφή	Βαθμός
1	Επάρκεια και καταλληλότητα των στελεχών του φορέα για τη διοίκηση του έργου	
2	Σύστημα διοίκησης του έργου	Έλλειψη συντονισμού λόγω μεγάλου πλήθους συμμετεχόντων
3	Χώροι και τεχνολογική υποδομή για τη διοίκηση του έργου	

ΠΙΝΑΚΑΣ 9- Αναφορά αλλαγών/ βελτιώσεων σε σχέση με την Α' Φάση		
A/A	ΠΕΡΙΓΡΑΦΗ	ΑΞΙΟΛΟΓΗΣΗ
1	Επάρκεια και καταλληλότητα των στελεχών του φορέα για τη διοίκηση του έργου	ΑΥΞΗΣΗ ΚΑΤΑΛΛΗΛΩΝ ΣΤΕΛΕΧΩΝ, ΑΠΟΚΤΗΣΗ ΕΜΠΕΙΡΙΑΣ
2	Σύστημα διοίκησης του έργου	ΑΝΑΠΤΥΞΗ ΣΥΣΤΗΜΑΤΟΣ ΗΛΕΚΤΡΟΝΙΚΗΣ ΔΙΑΧΕΙΡΙΣΗΣ
3	Χώροι και τεχνολογική υποδομή για τη διοίκηση του έργου	ΑΝΑΒΑΘΜΙΣΗ ΛΟΓΙΣΜΙΚΟΥ ΚΑΙ ΤΕΧΝΟΛΟΓΙΚΟΥ ΕΞΟΠΛΙΣΜΟΥ

- Η στελέχωση του φορέα έγινε με 19 άτομα που προσέφεραν 88,26 Α/Μ ή 4,65 Α/Μ κατ' άτομο. Εξ' αυτών 6 ήταν μέλη ΔΕΠ και 13 με σύμβαση έργου. Η οργανωτική και υλικοτεχνική επάρκεια του φορέα αξιολογήθηκε σε όλα τα επιμέρους στοιχεία της ως πολύ καλή. Σχετικά με το σύστημα διοίκησης (17 άτομα στην επιστημονική ομάδα συντονισμού) παρατηρήθηκε ότι υπήρξε έλλειψη συντονισμού λόγω μεγάλου πλήθους συμμετεχόντων. Όσον αφορά στις προτεινόμενες αλλαγές (πίνακας 9), ζητήθηκε αύξηση καταλλήλων στελεχών και απόκτηση εμπειρίας, ανάπτυξη συστήματος ηλεκτρονικής διαχείρισης και αναβάθμιση λογισμικού και τεχνολογικού εξοπλισμού.

11.2.3. Δημιουργούμενη Απασχόληση

ΠΙΝΑΚΑΣ 10- Δημιουργούμενη απασχόληση					
Σύνολο θέσεων		Νέες θέσεις στο πλαίσιο του έργου		Διατηρούμενες θέσεις στο πλαίσιο του έργου	
Πλήθος	A/Ω	Πλήθος	A/Ω	Πλήθος	A/Ω
7,00	5.628,00	7,00	5.628,00	0,00	0,00
100,00%	100,00%	100,00%	100,00%	0,00%	0,00%

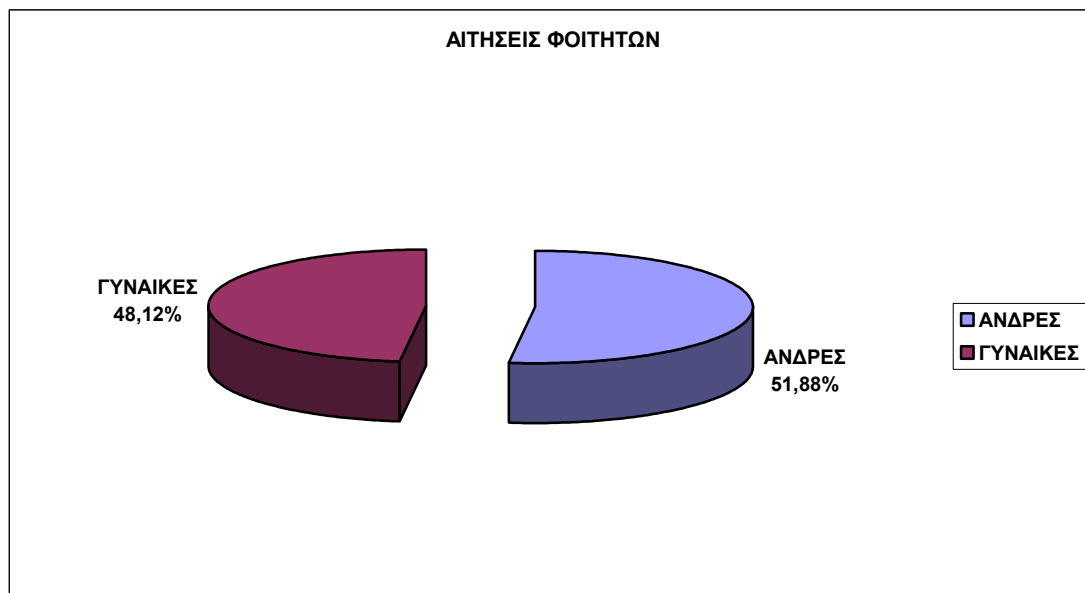
ΠΙΝΑΚΑΣ 10β- Δημιουργούμενη απασχόληση κατά έτος		
	Υπάρχουσες θέσεις	Νέες θέσεις απασχόλησης
2005-2006	0	4
2006-2007	0	3

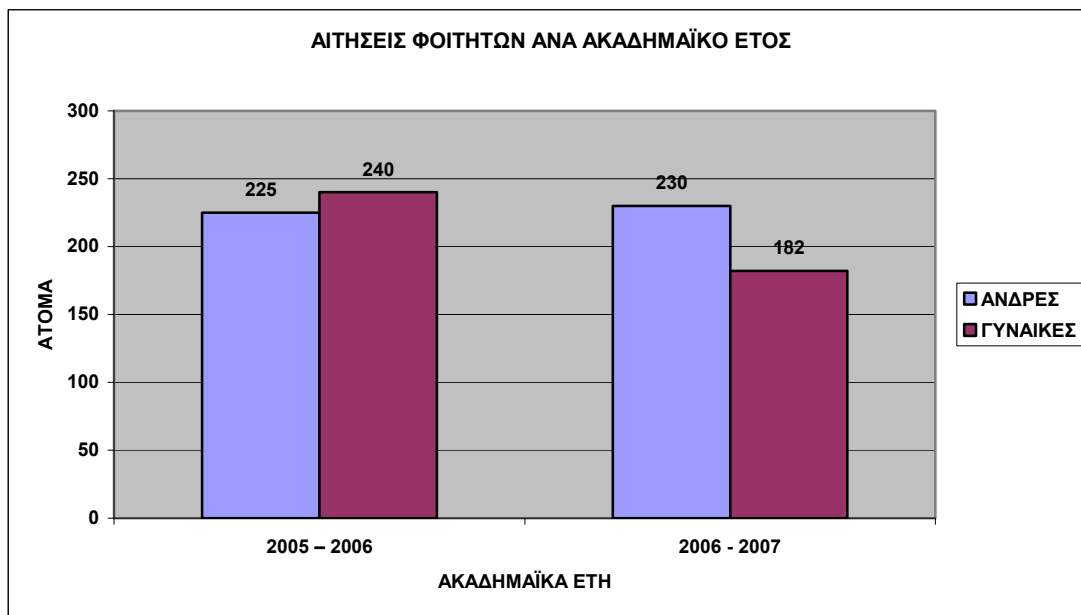
ΠΙΝΑΚΑΣ 11- Επάρκεια των εκπαιδευτικών που συμμετείχαν στο πρόγραμμα	
	Βαθμός
Εκπαιδευτική επάρκεια συναφής με το αντικείμενο της επιχειρηματικότητας	Πολύ καλή
Εκπαιδευτική εμπειρία σε αντικείμενα επιχειρηματικότητας	Πολύ καλή

- Το εκπαιδευτικό προσωπικό ανήλθε σε 7 άτομα που πρόσφεραν 5.628 Α/Ω. Και οι 7 θέσεις ήταν νέες: 4 το 2005-2006 και 3 το 2006-2007. Η εκπαιδευτική επάρκεια και εμπειρία αξιολογήθηκε ως πολύ καλή.

11.3. ΣΥΜΜΕΤΟΧΗ ΤΟΥ ΦΟΙΤΗΤΙΚΟΥ ΠΛΗΘΥΣΜΟΥ ΣΤΟ ΕΡΓΟ

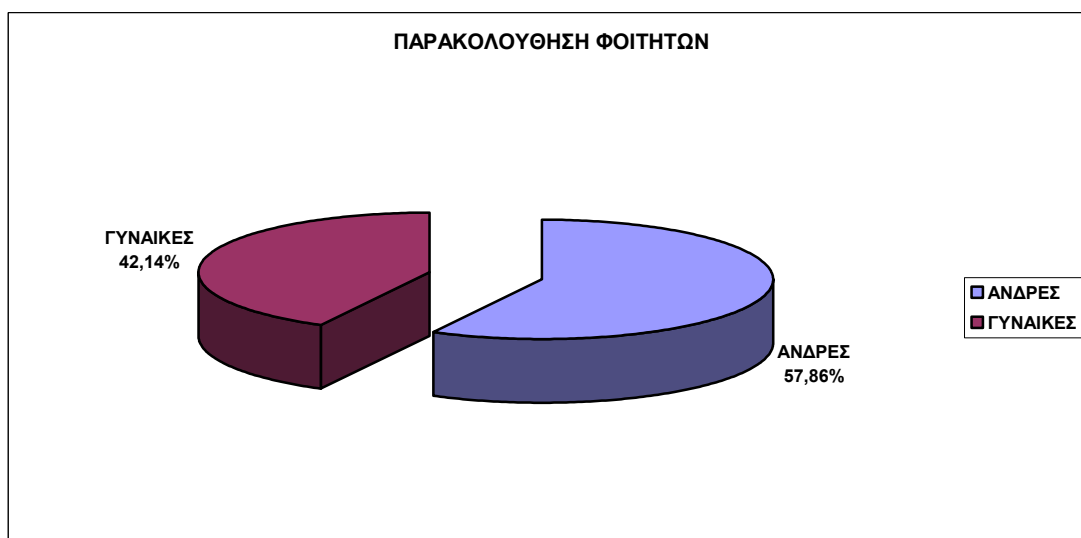
ΠΙΝΑΚΑΣ 12- Αριθμός αιτήσεων φοιτητών			
	ΑΝΔΡΕΣ	ΓΥΝΑΙΚΕΣ	ΣΥΝΟΛΟ
2005 – 2006	225	240	465
2006 - 2007	230	182	412
ΣΥΝΟΛΑ	455	422	877

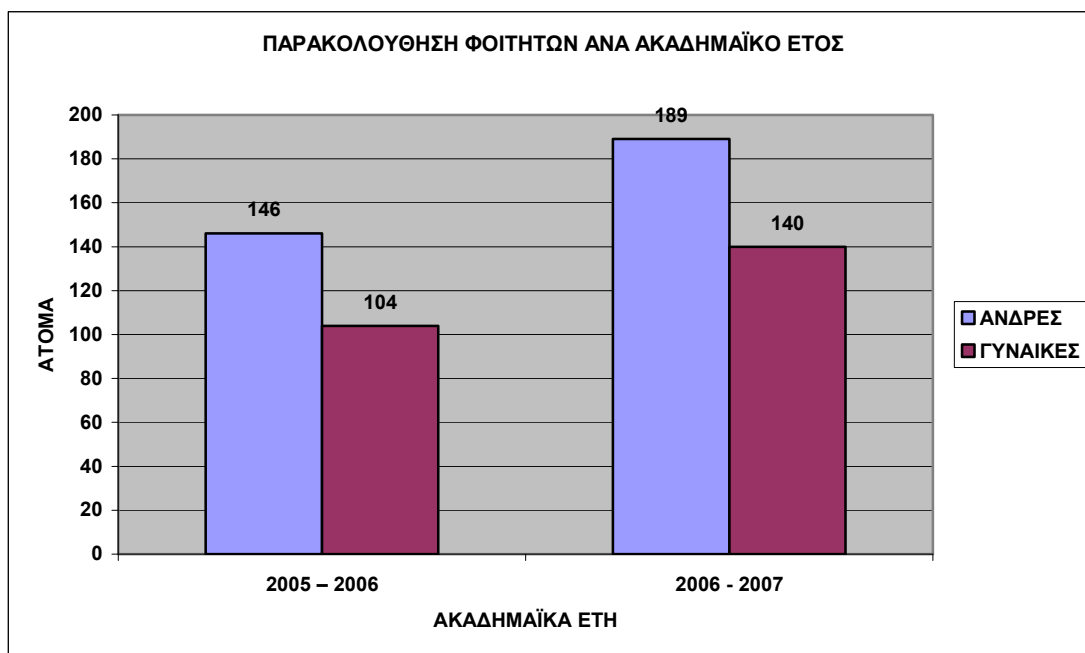




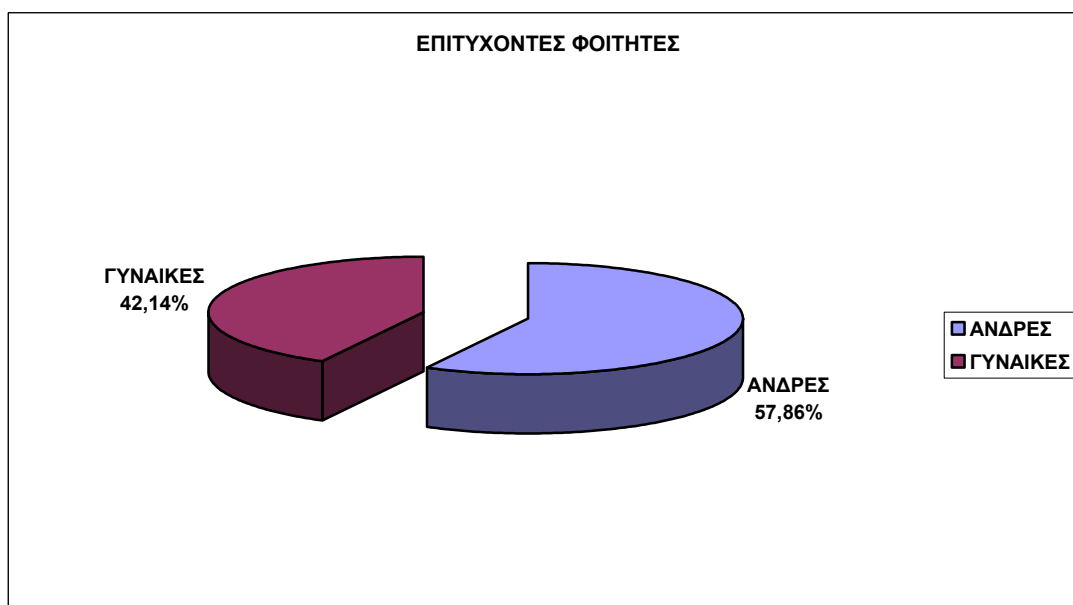
ΠΙΝΑΚΑΣ 13- Παρακολούθηση φοιτητών ανά έτος

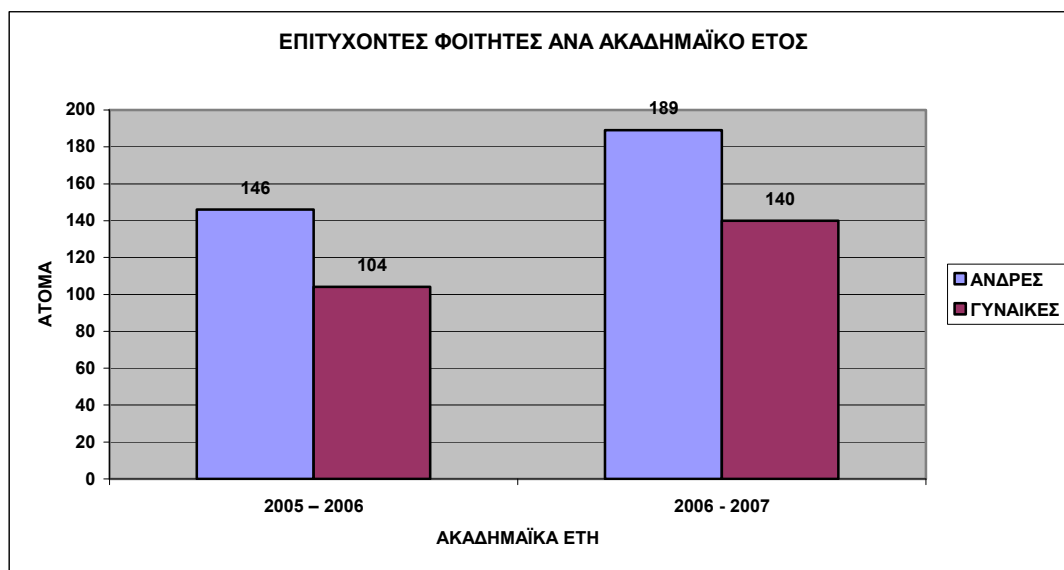
	ΑΝΔΡΕΣ	ΓΥΝΑΙΚΕΣ	ΣΥΝΟΛΟ
2005 - 2006	146	104	250
2006 - 2007	189	140	329
ΣΥΝΟΛΑ	335	244	579





ΠΙΝΑΚΑΣ 14- Επιτυχόντες			
	ΑΝΔΡΕΣ	ΓΥΝΑΙΚΕΣ	ΣΥΝΟΛΟ
2005 - 2006	146	104	250
2006 - 2007	189	140	329
ΣΥΝΟΛΑ	335	244	579



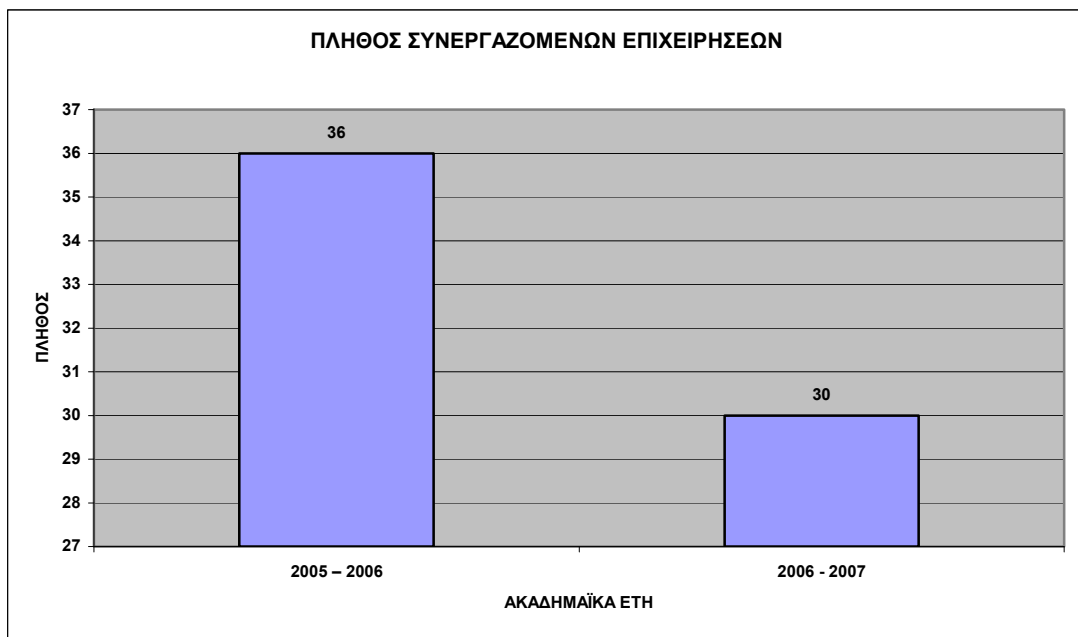


ΠΙΝΑΚΑΣ 15- Παρουσίαση δεικτών				
Δείκτες ΚΠ 3.2.1.β	Περιγραφή δεικτών	Μονάδα μέτρησης	Τιμή στόχος	Πραγματοποιηθείσα τιμή
34767 & 34768	ΕΠΩΦΕΛΟΥΜΕΝΟΙ ΑΝΔΡΕΣ ΚΑΙ ΓΥΝΑΙΚΕΣ ΦΟΙΤΗΤΕΣ ΑΕΙ, ΑΠΟ ΠΡΟΓΡΑΜΜΑΤΑ ΣΥΝΔΕΣΗΣ ΜΕ ΤΗΝ ΑΓΟΡΑ ΕΡΓΑΣΙΑΣ	ΑΡΙΘΜΟΣ	320	579

- ➡ Ο αριθμός των αιτήσεων ανήλθαν συνολικά σε 877: 465 το 2005- 2006 και 412 το 2006-2007. Εξ αυτών 455 ήταν Α και 422 Γ. Παρακολούθησαν συνολικά 579 φοιτητές και όλοι πέτυχαν (335 Α και 244 Γ). Από τα προγράμματα σύνδεσης με την αγορά εργασίας επωφελούμενοι ήταν 579 έναντι στόχου 320.

11.4. ΣΥΝΕΡΓΑΣΙΑ ΜΕ ΕΠΙΧΕΙΡΗΣΕΙΣ ΚΑΙ ΕΥΡΥΤΕΡΗ ΔΙΚΤΥΩΣΗ

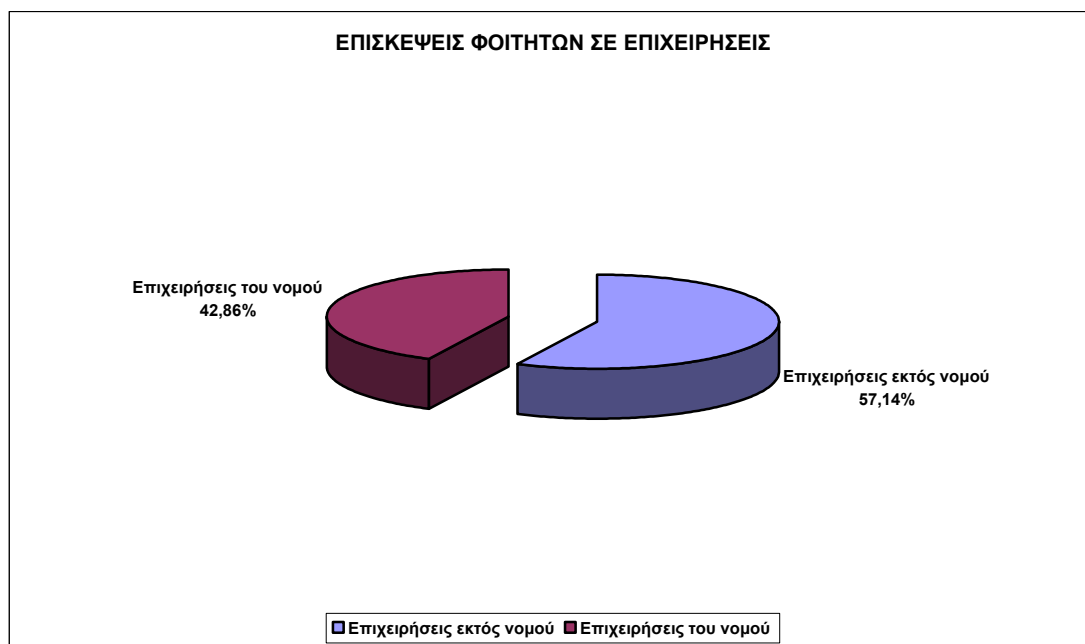
ΠΙΝΑΚΑΣ 16- Συνεργαζόμενες επιχειρήσεις	
	Σύνολο Επιχ/σεων
2005 - 2006	36
2006 - 2007	30



ΠΙΝΑΚΑΣ 17- Επισκέψεις φοιτητών σε επιχειρήσεις

	Επιχειρήσεις εκτός νομού	Επιχειρήσεις του νομού	Σύνολο
2005 – 2006	1	0	1
2006 - 2007	3	3	6
Σύνολο	4	3	7
%	57,14%	42,86%	100,00%





ΠΙΝΑΚΑΣ 18- Κριτήρια επιλογής επιχειρήσεων		
Α/Α	Περιγραφή	Βαθμός
1	Μέγεθος	Έτσι κι Έτσι
2	Συνάφεια με την ειδικότητα των φοιτητών	Αρκετά
3	Δραστηριοποίησή τους σε τομείς νέων τεχνολογιών	Αρκετά
4	«Καλό όνομα» στο επιχειρεί	Πολύ
5	Γειτνίαση με το ίδρυμα;	Λίγο
6	Άλλο (τί)	

ΠΙΝΑΚΑΣ 19- ΑΛΛΑΓΕΣ ΣΤΗ ΣΥΝΘΕΣΗ ΤΩΝ ΣΥΝΕΡΓΑΖΟΜΕΝΩΝ ΕΠΙΧΕΙΡΗΣΕΩΝ ΣΕ ΣΧΕΣΗ ΜΕ ΤΗΝ Α' ΦΑΣΗ		
Α/Α	ΠΕΡΙΓΡΑΦΗ	ΑΞΙΟΛΟΓΗΣΗ
1	Μεγέθους	-
2	Συνάφειας τους με την ειδικότητα των φοιτητών	-
3	Δραστηριοποίησής τους σε τομείς νέων τεχνολογιών	-
4	«Καλού ονόματος» στο επιχειρεί	-
5	Γειτνίασής τους με το ίδρυμα	-
6	Άλλο (τί;)	

- ➡ 66 επιχειρήσεις συνεργάστηκαν: 36 το 2005-2006 και 30 το 2006-2007. Επίσκεψη φοιτητών έγινε μια σε επιχείρηση εκτός Νόμου το 2005-2006 και 6 το 2006-2007, 3 σε επιχειρήσεις σε επιχειρήσεις εκτός Νομού και 3 εντός Νομού. Το καλό όνομα στο επιχειρείν επηρέασε πιο πολύ από τα άλλα κριτήρια την επιλογή των επιχειρήσεων.

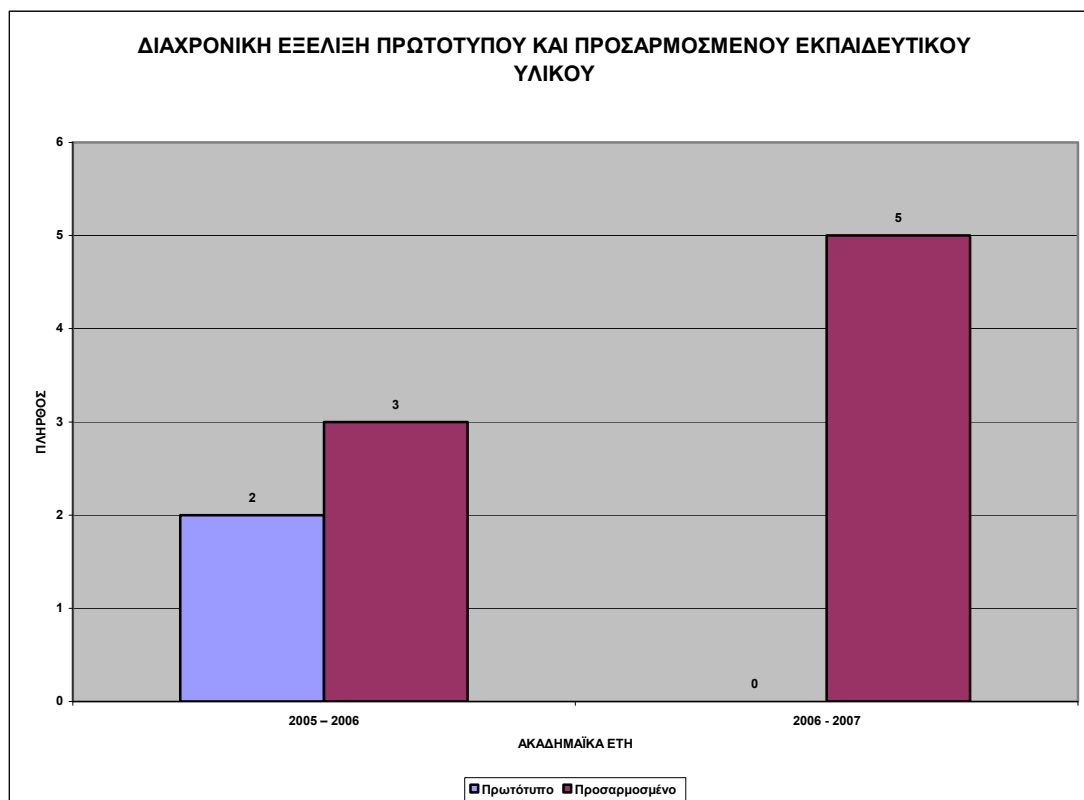
11.5. ΕΚΠΑΙΔΕΥΤΙΚΟΙ ΣΤΟΧΟΙ, ΕΡΓΑΛΕΙΑ ΚΑΙ ΤΕΧΝΙΚΕΣ – ΕΚΠΑΙΔΕΥΤΙΚΑ ΑΠΟΤΕΛΕΣΜΑΤΑ

ΠΙΝΑΚΑΣ 20- Τίτλοι μαθημάτων που περιλαμβάνονται στο πρόγραμμα		
A/A	Περιγραφή	Πλήθος
1	ΕΠΙΚΟΥΡΙΚΑ ΜΑΘΗΜΑΤΑ ΓΙΑ ΤΗΝ ΚΑΤΑΝΟΗΣΗ ΤΗΣ ΕΠΙΧ/ΤΑΣ	1
2	ΕΞΕΙΔΙΚΕΥΜΕΝΑ ΜΑΘΗΜΑΤΑ ΕΠΙΧ/ΤΑΣ	0
3	ΕΙΣΑΓΩΓΙΚΑ ΜΑΘΗΜΑΤΑ ΕΠΙΧ/ΤΑΣ	1
Σύνολο		2

ΠΙΝΑΚΑΣ 21- Εκπαιδευτικοί Στόχοι του Προγράμματος	
ΠΕΡΙΓΡΑΦΗ	
ΝΑΙ	>Ανάπτυξη βασικών επιχειρηματικών δεξιοτήτων και καλλιέργεια επιχειρηματικής κουλτούρας >Η ενίσχυση της συνεργασίας μεταξύ της Πανεπιστημιακής κοινότητας και του επιχειρηματικού κόσμου

ΠΙΝΑΚΑΣ 22– Συγγράμματα, Επιστημονικές Εργασίες και Δημοσιεύσεις		
	Συγγράμματα	Επιστημονικές Εργασίες και Δημοσιεύσεις
2005 – 2006	5	0
2006 - 2007	5	0
Σύνολο	10	0

ΠΙΝΑΚΑΣ 23– Εκπαιδευτικό υλικό		
	Εκπαιδευτικό Υλικό	
	Πρωτότυπο	Προσαρμοσμένο
2005 – 2006	2	3
2006 - 2007	0	5
Σύνολο	2	8



ΠΙΝΑΚΑΣ 24- Νέοι τρόποι και μέσα διδασκαλίας
Χρήση νέων τρόπων και μέσων διδασκαλίας
ΝΑΙ → ΤΗΛΕΚΠΑΙΔΕΥΣΗ, ΕΙΚΟΝΙΚΕΣ ΕΠΙΧ/ΣΕΙΣ VIRTUAL CORPORATIONS

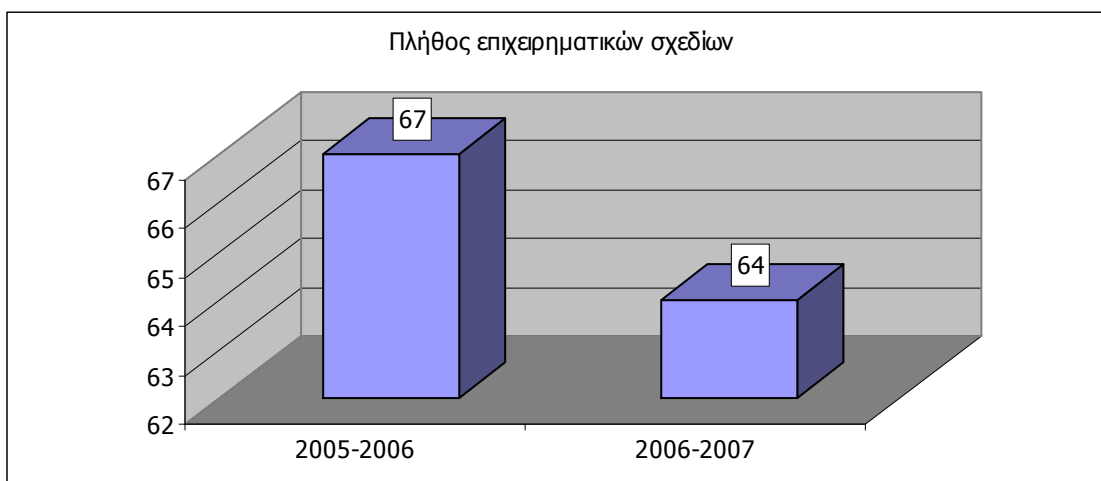
ΠΙΝΑΚΑΣ 25- Εικονικές επιχειρήσεις- Μελέτες περίπτωσης- Ολοκληρωμένες Δράσεις Καθοδήγησης			
	Εικονικές επιχειρήσεις	Μελέτες περίπτωσης	Ολοκληρωμένες Δράσεις Καθοδήγησης
Σύνολο	5,00	5,00	4,00

ΠΙΝΑΚΑΣ 26- Βαθμός συμβολής των χρησιμοποιούμενων μεθόδων και παροχής διδασκαλίας στους στόχους του προγράμματος

Βαθμός
Πολύ καλός

ΠΙΝΑΚΑΣ 27- Πλήθος επιχειρηματικών σχεδίων

	Επιχειρηματικά σχέδια
2005-2006	67
2006-2007	64



ΠΙΝΑΚΑΣ 28- Βραβείο επιχειρηματικότητας

	Πλήθος
2005-2006	2
2006-2007	2

- Για την επίτευξη των δύο εκπαιδευτικών στόχων του προγράμματος δημιουργήθηκαν δύο μαθήματα: ένα επικουρικό και ένα εισαγωγικό.
- Παρήχθησαν 10 συγγράμματα (5 ετησίως) και χρησιμοποιήθηκε πρωτότυπο (2 τεύχη) και προσαρμοσμένο (8 τεύχη) εκπαιδευτικό υλικό.
- Δημιουργήθηκαν 5 εικονικές επιχειρήσεις, 5 μελέτες περίπτωσης και 4 ολοκληρωμένες δράσεις καθοδήγησης.
- Επίσης το 2005 -2006 δημιουργήθηκαν 67 επιχειρηματικά σχέδια, που απέσπασαν δύο βραβεία και το 2006 – 2007 64 επιχειρηματικά σχέδια που απέσπασαν δύο βραβεία.

11.6. ΠΡΟΒΟΛΗ/ ΔΗΜΟΣΙΟΤΗΤΑ

ΠΙΝΑΚΑΣ 29- Μέσα προβολής & δημοσιότητας			
Εκδηλώσεις προβολής του προγράμματος		Δαπάνες	
		(€)	% στο σύνολο των δαπανών
Ημερίδες	2	3.737,14	2,51%
Σεμινάρια	8		
Άλλες(τι;)	1		
Σύνολο	11		

ΠΙΝΑΚΑΣ 30- Κόμβος Προγράμματος	
Υπαρξη κόμβου	Μ.Ο. Επισκέψεων
ναι	Δεν διαθέτει μετρητή

➔ Για προβολή και δημοσιότητα δαπανήθηκαν 3.737,14 € ή το 2,51% των συνολικών δαπανών και έγιναν 2 ημερίδες, 8 σεμινάρια και μια ακόμη εκδήλωση που δεν προσδιορίζεται. Υπάρχει κόμβος αλλά δεν αναφέρονται επισκέψεις .

11.7. ΑΞΙΟΛΟΓΗΣΗ ΤΟΥ ΠΡΟΓΡΑΜΜΑΤΟΣ

ΠΙΝΑΚΑΣ 31- Έντυπα αξιολόγησης			
Έντυπα Αξιολόγησης			Ποσοστό συμπληρωμένων εντύπων/ ωφελούμενοι
Είδος	Αριθμός	Αριθμός συμπληρωμένων	
Φοιτητές	1	382	65.97%
Καθηγητές	1	4	
Προγράμματος	2	2	
Άλλα	2	8	

ΠΙΝΑΚΑΣ 32- Επεξεργασία και διάχυση αποτελεσμάτων αξιολόγησης	
	Κατάσταση
Υπαρξη βάσης δεδομένων	ΝΑΙ
Στατιστική επεξεργασία	ΝΑΙ
Είδος στατιστικής επεξεργασίας	Άλλη βάση δεδομένων
Διανομή αποτελεσμάτων αξιολόγησης στους φοιτητές	ΟΧΙ

ΠΙΝΑΚΑΣ 33- Εσωτερική αξιολόγηση

ΝΑΙ

- ➡ Έγινε εσωτερική αξιολόγηση στη βάση 382 συμπληρωμένων εντύπων αξιολόγησης από τους φοιτητές, 4 από τους καθηγητές, 2 για το πρόγραμμα και 8 για μη προσδιορισμένο είδος. Ενώ έγινε στατιστική επεξεργασία των στοιχείων τα αποτελέσματα της αξιολόγησης δεν διανεμήθηκαν στους φοιτητές.

11.8. ΠΡΟΫΠΟΘΕΣΕΙΣ ΚΑΙ ΔΙΑΔΙΚΑΣΙΕΣ ΎΝΤΑΞΗΣ ΣΤΟ ΠΡΟΓΡΑΜΜΑ ΣΠΟΥΔΩΝ

- ➡ Υποχρεωτικό από το 3^ο έτος.

11.9. ΠΑΡΑΤΗΡΗΣΕΙΣ ΕΠΙ ΤΟΥ ΔΙΑΧΕΙΡΙΣΤΙΚΟΥ ΠΛΑΙΣΙΟΥ

ΠΙΝΑΚΑΣ 34- Αξιολόγηση του πλαισίου υλοποίησης του προγράμματος- Παρατηρήσεις και προτάσεις βελτίωσης	
Ικανοποιητικό και ευέλικτο	ΝΑΙ
Καθυστέρηση ανταπόκρισης της ΔΑ (εγκρίσεις Τ.Δ., χρηματοδότησης, κλπ.)	ΝΑΙ

12. ΠΑΝΕΠΙΣΤΗΜΙΟ ΙΩΑΝΝΙΝΩΝ

12.1. ΒΑΣΙΚΑ ΣΤΟΙΧΕΙΑ ΤΑΥΤΟΤΗΤΑΣ ΚΑΙ ΑΠΟΛΟΓΙΣΤΙΚΩΝ ΣΤΟΙΧΕΙΩΝ ΟΙΚΟΝΟΜΙΚΟΥ ΑΝΤΙΚΕΙΜΕΝΟΥ ΤΟΥ ΈΡΓΟΥ

Ίδρυμα	<u>ΠΑΝΕΠΙΣΤΗΜΙΟ ΙΩΑΝΝΙΝΩΝ</u>
Κωδικός MIS	106821
Κατηγορία Πράξης	3.1.2.β – Β΄ ΦΑΣΗ
Τίτλος	«Ενθάρρυνση Επιχειρηματικών Δράσεων, Καινοτομικών Εφαρμογών και Μαθημάτων Επιλογής Φοιτητών του Πανεπιστημίου Ιωαννίνων»
Γενικά Στοιχεία Επιστημονικού Υπευθύνου του Έργου	
Όνομα	Νικόλαος
Επώνυμο	Μυλωνίδης
Θέση στο Ίδρυμα	Μέλος ΔΕΠ στη Βαθμίδα του Επίκουρου Καθηγητή
Διάρκεια στο Έργο	1/9/2005– 31/12/2007
Γενικά Στοιχεία Ιδρυματικού Υπευθύνου του Έργου	
Όνομα	Νικόλαος
Επώνυμο	Μυλωνίδης
Θέση στο Ίδρυμα	Μέλος ΔΕΠ στη Βαθμίδα του Επίκουρου Καθηγητή
Διάρκεια στο Έργο	1/9/2005 – 31/12/2007

ΠΙΝΑΚΑΣ 1- Οικονομικά Στοιχεία Υλοποίησης					
Ημ/νια Έναρξης	Ημ/νια Λήξης Φυσικού Αντ/μένου	Ημ/νια Λήξης Οικονομικού Αντ/μένου	Προϋπολογισμός (€)	Πιστοποιημένες δαπάνες (€)	% Απορρόφησης
1/9/2005	31/08/2007	31/12/2007	160.000,00	85.066,59	53,17

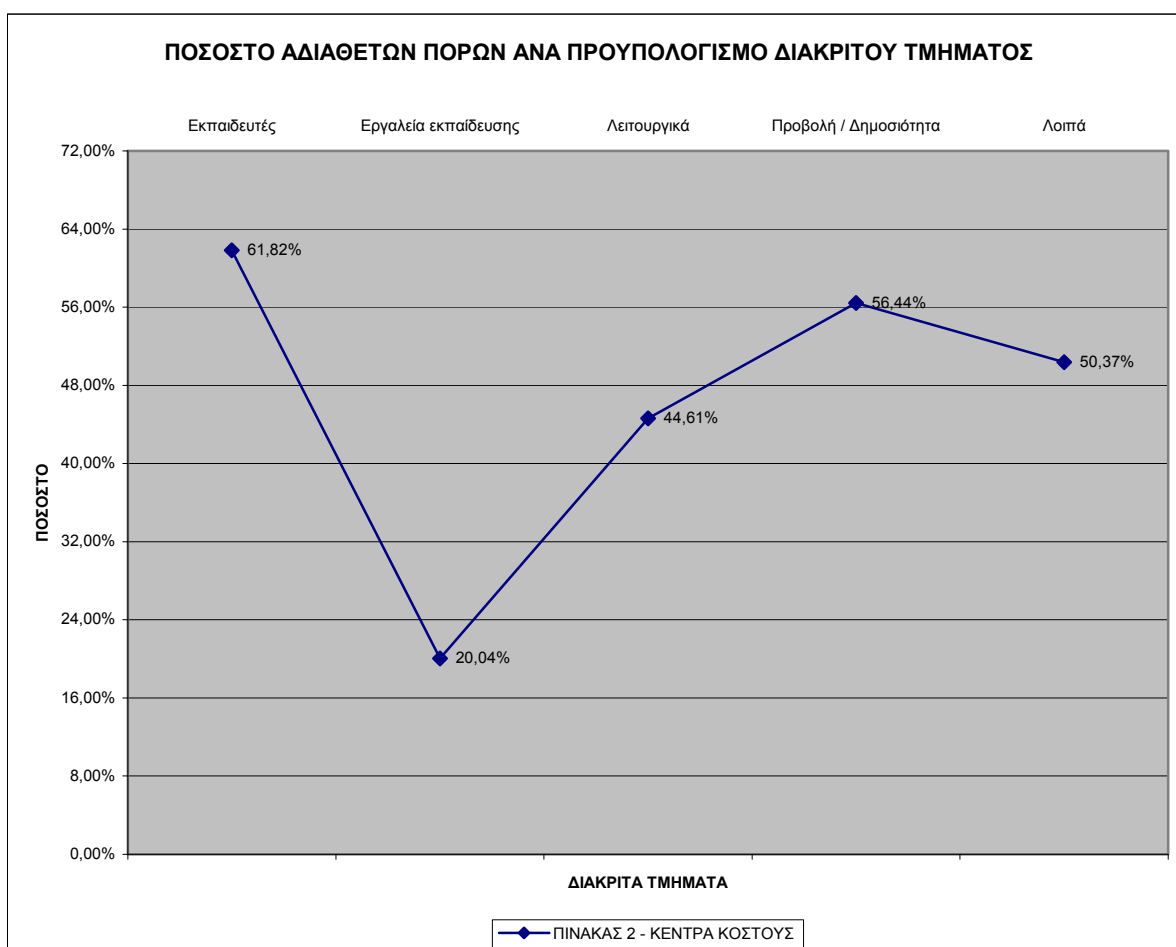
Βασικά σημεία σχεδίου δράσης

Στην δεύτερη φάση υλοποίησης του έργου το σχέδιο δράσης του Πανεπιστημίου Ιωαννίνων δεν παρουσιάζει σχεδόν καμία διαφορά με το σχέδιο δράσης της πρώτης φάσης υλοποίησης του έργου. Οι μόνες διαφορές εντοπίζονται στα εξής δύο σημεία:

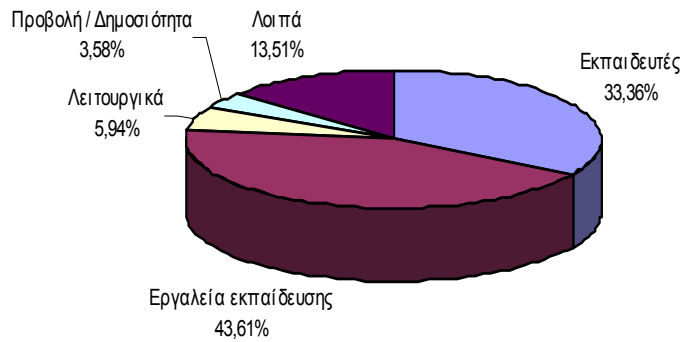
- Στην δεύτερη φάση του έργου θα ενταχθούν εξωτερικοί συνεργάτες για την ανάπτυξη μελετών περιπτώσεων στην διάρκεια διδασκαλία των μαθημάτων.
- Για την απονομή των βραβείων επιχειρηματικότητας της δεύτερης περιόδου στην επιτροπή αξιολόγησης των βραβείων θα συμμετέχουν εκτός από μέλη ΔΕΠ και επιχειρηματίες της περιοχής των Ιωαννίνων.

ΠΙΝΑΚΑΣ 2- Κέντρα Κόστους

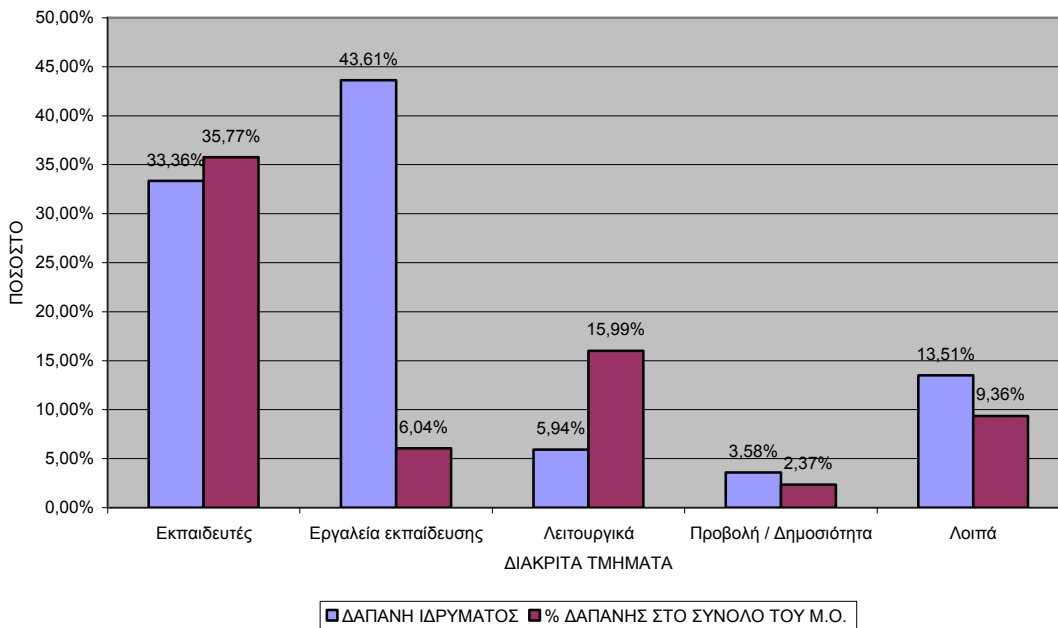
Περιγραφή Διακριτού	Προϋπολογισμός (€)	% στο Σύνολο Π/Υ	Πιστοποιημένη Δαπάνη (€)	%στο Σύνολο Π.Δ	% Απορρόφησης
Εκπαιδευτές	74.325,00	46,45%	28.375,00	33,36%	38,18%
Εργαλεία εκπαίδευσης	46.400,00	29,00%	37.100,00	43,61%	79,96%
Λειτουργικά	9.119,04	5,70%	5.050,79	5,94%	55,39%
Προβολή / Δημοσιότητα	7.000,00	4,38%	3.049,00	3,58%	43,56%
Λοιπά	23.155,96	14,47%	11.491,80	13,51%	49,63%
ΣΥΝΟΛΟ	160.000,00	100,00%	85.066,59	100,00%	53,17%



ΚΑΤΑΝΟΜΗ ΔΑΠΑΝΩΝ ΣΤΑ ΔΙΑΚΡΙΤΑ ΤΜΗΜΑΤΑ



ΣΥΓΚΡΙΤΙΚΗ ΑΠΕΙΚΟΝΙΣΗ ΔΑΠΑΝΩΝ ΙΔΡΥΜΑΤΟΣ & ΔΑΠΑΝΩΝ ΕΘΝΙΚΟΥ Μ.Ο



- ➔ Η απορρόφηση ανήλθε στο 53,7% με πιστοποιημένες δαπάνες ύψους 85.066,59€. Η απορρόφηση ανά διακριτό κέντρο κόστους είναι μέτρια εκτός από αυτή των εργαλείων εκπαίδευσης, που ανήλθε περίπου στο 80% ή 43,61% επί του συνόλου των Π.Δ., πολύ υψηλότερο από τον εθνικό μ.ο.: 5,85%.

1.2. ΔΙΟΙΚΗΤΙΚΗ ΟΡΓΑΝΩΣΗ ΚΑΙ ΣΤΕΛΕΧΩΣΗ ΦΟΡΕΑ

1.2.1. Στελέχωση του Φορέα

ΠΙΝΑΚΑΣ 3- Συγκεντρωτικά		
Πλήθος ατόμων	A/M	A/M άτομο
1	23,00	23,00

ΠΙΝΑΚΑΣ 4- Ανάλυση Στελέχωσης Ανά Θέση			
Ανάλυση ανά θέση	πλήθος	A/M	A/M /άτομο
ΕΠΙΣΤΗΜΟΝΙΚΟΙ ΒΟΗΘΟΙ/ ΣΥΜΒΟΥΛΟΙ	1,00	23,00	23,00

ΠΙΝΑΚΑΣ 5- Ανάλυση Στελέχωσης Ανά Ειδικότητα			
Ανάλυση ανά ειδικότητα	πλήθος	A/M	A/M /άτομο
ΔΙΟΙΚΗΤΙΚΟ ΠΡΟΣΩΠΙΚΟ ΕΚΤΟΣ ΙΔΡΥΜΑΤΟΣ	1,00	23,00	23,00

ΠΙΝΑΚΑΣ 6- Ανάλυση Στελέχωσης ανά εργασιακή σχέση με φορέα			
Ανάλυση ανά εργασιακή σχέση με Φορέα	πλήθος	A/M	A/M /άτομο
ΕΞΩΤΕΡΙΚΟΣ ΣΥΝΕΡΓΑΤΗΣ	1,00	23,00	23,00

12.2.2. Οργανωτική και υλικοτεχνική επάρκεια του φορέα

ΠΙΝΑΚΑΣ 7- Οργανωτική και υλικοτεχνική επάρκεια φορέα		
A/A	Περιγραφή	Βαθμός
1	Ποσοτική επάρκεια διοικητικού και τεχνικού προσωπικού για τη διοίκηση και διαχείριση του έργου	Άριστη
2	Ποιοτική επάρκεια διοικητικού και τεχνικού προσωπικού για τη διοίκηση και διαχείριση του έργου	Άριστη
3	Καταλληλότητα του συστήματος διοίκησης του έργου	Άριστη
4	Επάρκεια (ποσοτική) χώρων και βασικής υποδομής, στη διάθεση των στελεχών διοίκησης/ διαχείρισης του έργου	Πολύ καλή
5	Ποιότητα χώρων και βασικής υποδομής, στη διάθεση των στελεχών διοίκησης/ διαχείρισης του έργου	Πολύ καλή
6	Επάρκεια (ποσοτική) τεχνολογικής υποδομής, στη διάθεση των στελεχών διοίκησης/ διαχείρισης του έργου	Πολύ καλή
7	Ποιότητα τεχνολογικής υποδομής, στη διάθεση των στελεχών διοίκησης/ διαχείρισης του έργου	Πολύ καλή

ΠΙΝΑΚΑΣ 8- Αναφορά προβλημάτων αδυναμιών		
A/A	Περιγραφή	Βαθμός
1	Επάρκεια και καταλληλότητα των στελεχών του φορέα για τη διοίκηση του έργου	
2	Σύστημα διοίκησης του έργου	
3	Χώροι και τεχνολογική υποδομή για τη διοίκηση του έργου	Αντικατάσταση τεχνολογικού εξοπλισμού

ΠΙΝΑΚΑΣ 9- Αναφορά αλλαγών /βελτιώσεων σε σχέση με την Α' Φάση

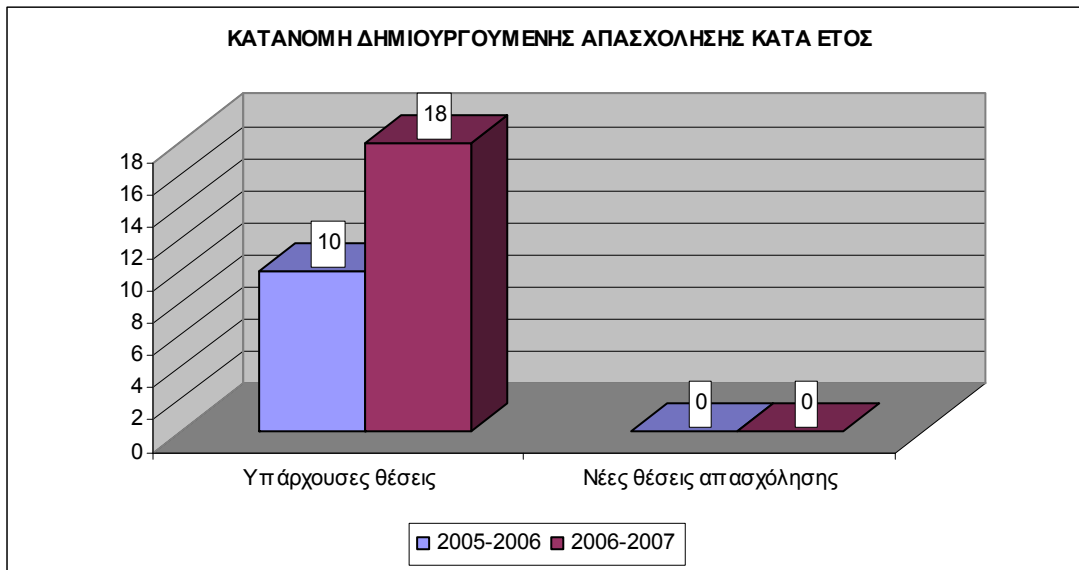
Δεν αναφέρθηκε καμία αλλαγή

Η στελέχωση και στη Β' Φάση παρέμεινε με ένα άτομο, το οποίο όμως προσέφερε 23 Α/Μ αντί των 18 στην Α' Φάση. Η αξιολόγηση της οργανωτικής και υλικοτεχνικής επάρκειας παρέμεινε η ίδια (πίνακας 7) με την ίδια παρατήρηση, που έγινε και στην Α' Φάση για αντικατάσταση του τεχνολογικού εξοπλισμού (πίνακας 8).

1.2.3. Δημιουργούμενη Απασχόληση

ΠΙΝΑΚΑΣ 10- Δημιουργούμενη απασχόληση					
Σύνολο θέσεων		Νέες θέσεις στο πλαίσιο του έργου		Διατηρούμενες θέσεις στο πλαίσιο του έργου	
Πλήθος	Α/Ω	Πλήθος	Α/Ω	Πλήθος	Α/Ω
18,00	326,75	0,00	0,00	18,00	326,75
100,00%	100,00%	0,00%	0,00%	100,00%	100,00%

ΠΙΝΑΚΑΣ 10β- Δημιουργούμενη απασχόληση κατά έτος		
	Υπάρχουσες θέσεις	Νέες θέσεις απασχόλησης
2005-2006	10	0
2006-2007	18	0

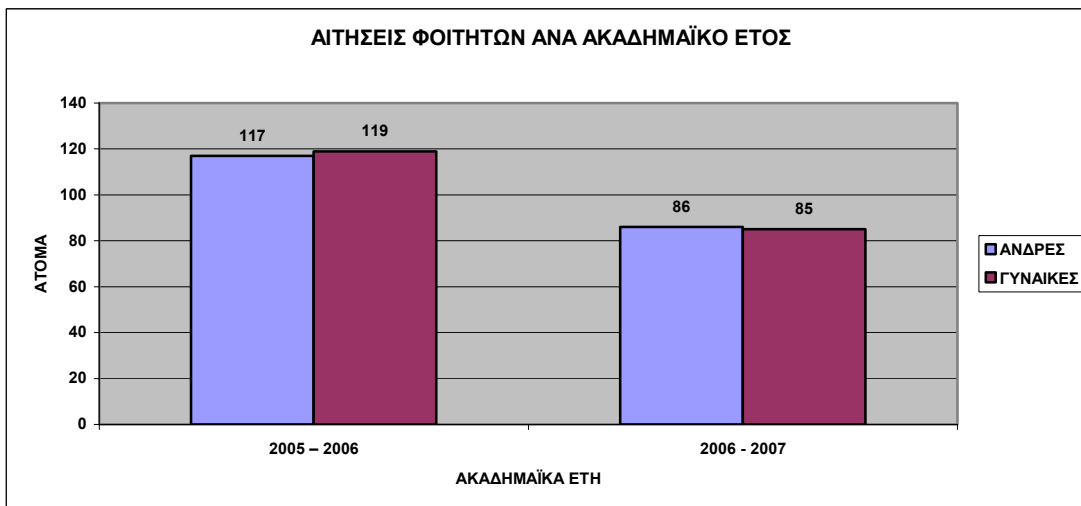
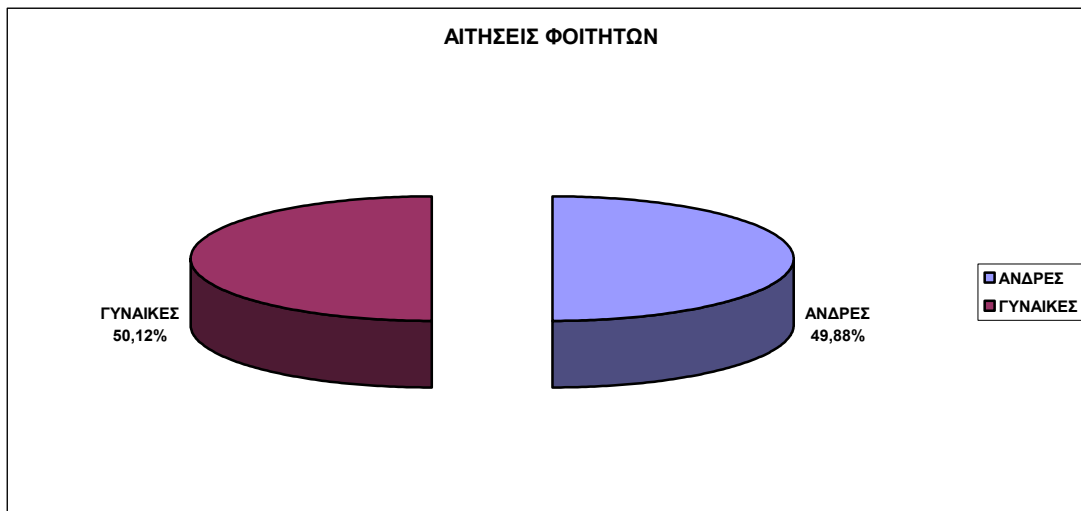


ΠΙΝΑΚΑΣ 11- Επάρκεια των εκπαιδευτικών που συμμετείχαν στο πρόγραμμα	
	Βαθμός
Εκπαιδευτική επάρκεια συναφής με το αντικείμενο της επιχειρηματικότητας	Πολύ καλή
Εκπαιδευτική εμπειρία σε αντικείμενα επιχειρηματικότητας	Άριστη

- ➡ Το εκπαιδευτικό δυναμικό στη Β' Φάση περιορίστηκε σε 18 άτομα, έναντι 41 της Α' φάσης που προσέφεραν 326,75 Α/Ω, έναντι 730 Α/Ω στην Α' Φάση. Καμιά νέα θέση δεν δημιουργήθηκε. Η επάρκεια και εμπειρία του προσωπικού αξιολογήθηκαν, όπως και στην Α' φάση, ως πολύ καλή και άριστη αντιστοίχως.

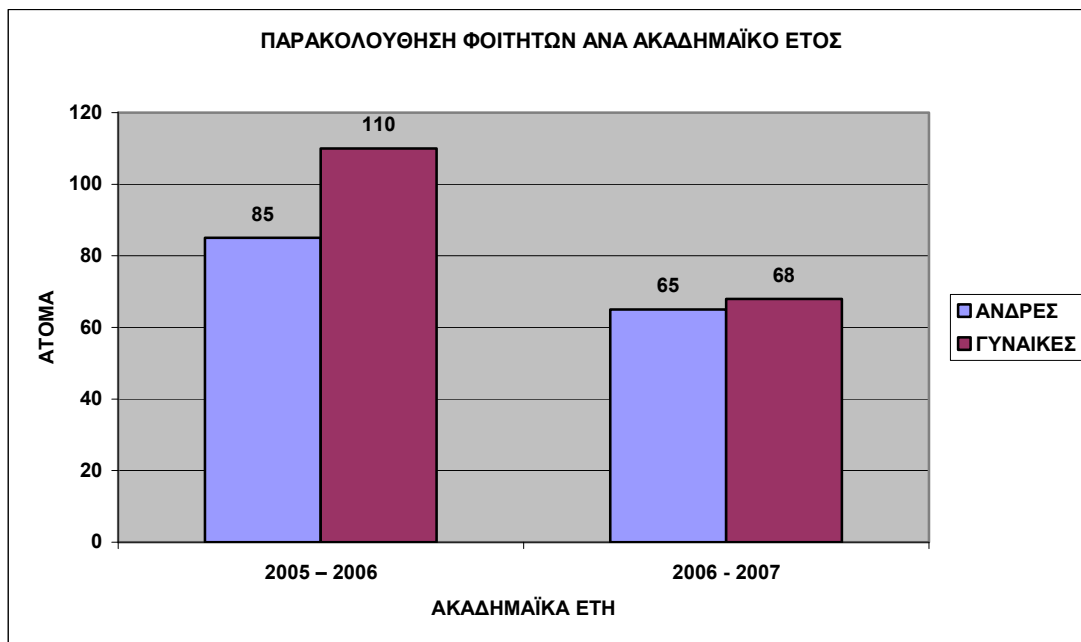
12.3. ΣΥΜΜΕΤΟΧΗ ΤΟΥ ΦΟΙΤΗΤΙΚΟΥ ΠΛΗΘΥΣΜΟΥ ΣΤΟ ΕΡΓΟ

ΠΙΝΑΚΑΣ 12- Αριθμός αιτήσεων φοιτητών			
	ΑΝΔΡΕΣ	ΓΥΝΑΙΚΕΣ	ΣΥΝΟΛΟ
2005 – 2006	117	119	236
2006 - 2007	86	85	171
ΣΥΝΟΛΑ	203	204	407

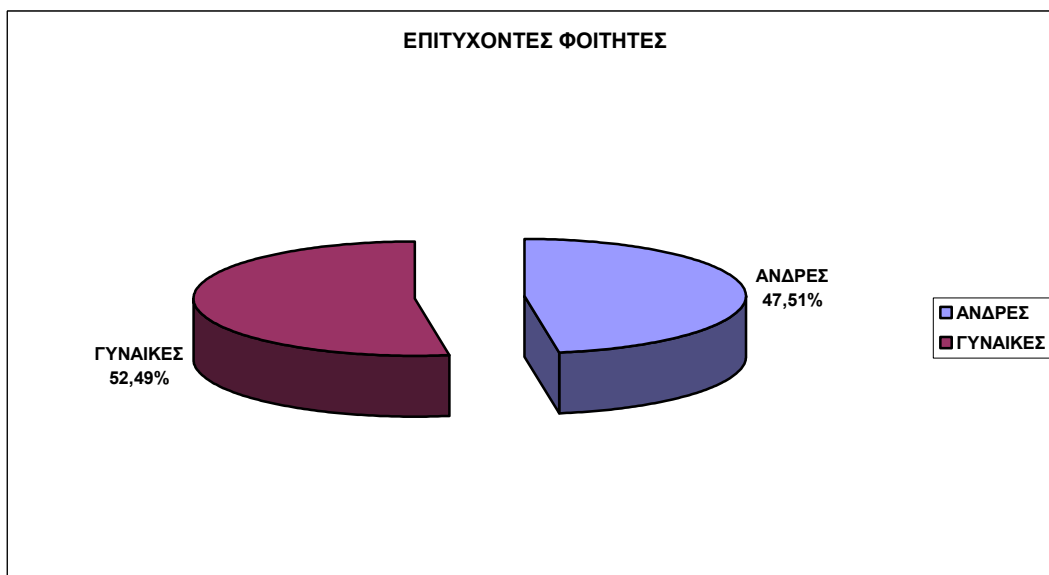


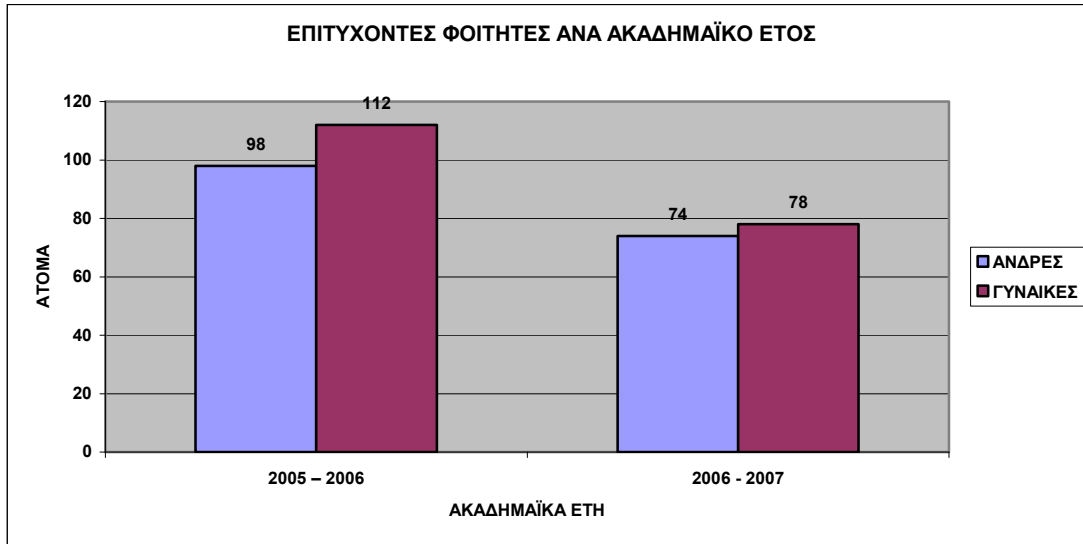
ΠΙΝΑΚΑΣ 13- Παρακολούθηση φοιτητών ανά έτος			
	ΑΝΔΡΕΣ	ΓΥΝΑΙΚΕΣ	ΣΥΝΟΛΟ
2005 – 2006	85	110	195
2006 - 2007	65	68	133
ΣΥΝΟΛΑ	150	178	328





ΠΙΝΑΚΑΣ 14- Επιτυχόντες			
	ΑΝΔΡΕΣ	ΓΥΝΑΙΚΕΣ	ΣΥΝΟΛΟ
2005 - 2006	98	112	210
2006 - 2007	74	78	152
ΣΥΝΟΛΑ	172	190	362





ΠΙΝΑΚΑΣ 15- Παρουσίαση δεικτών				
Δείκτες ΚΠ 3.2.1.β	Περιγραφή δεικτών	Μονάδα μέτρησης	Τιμή στόχος	Πραγματοποιηθείσα τιμή
34767 & 34768	ΕΠΩΦΕΛΟΥΜΕΝΟΙ ΑΝΔΡΕΣ ΚΑΙ ΓΥΝΑΙΚΕΣ ΦΟΙΤΗΤΕΣ ΑΕΙ, ΑΠΟ ΠΡΟΓΡΑΜΜΑΤΑ ΣΥΝΔΕΣΗΣ ΜΕ ΤΗΝ ΑΓΟΡΑ ΕΡΓΑΣΙΑΣ	ΑΡΙΘΜΟΣ	400	328

- ➡ Ο αριθμός των αιτήσεων ανήλθε συνολικά σε 407, εκ των οποίων παρακολούθησαν 328 (178 Γ και 150 Α). Οι επιτυχόντες ανήλθαν σε 362 (πίνακας 14), περισσότεροι αυτών που παρακολούθησαν (172 Α και 190Γ). Οι επωφελούμενοι από προγράμματα σύνδεσης με την αγορά εργασίας ανήλθαν σε 328, έναντι τιμής στόχος 400.

12.4. ΣΥΝΕΡΓΑΣΙΑ ΜΕ ΕΠΙΧΕΙΡΗΣΕΙΣ ΚΑΙ ΕΥΡΥΤΕΡΗ ΔΙΚΤΥΩΣΗ

ΠΙΝΑΚΑΣ 16- Συνεργαζόμενες επιχειρήσεις	
	Σύνολο Επιχ/σεων
2006 - 2007	3

ΠΙΝΑΚΑΣ 17- Επισκέψεις φοιτητών σε επιχειρήσεις			
	Επιχειρήσεις εκτός νομού	Επιχειρήσεις του νομού	Σύνολο
2005 – 2006	0	0	0
2006 - 2007	0	3	3
Σύνολο	0	3	3
%	0,00%	100,00%	100,00%

ΠΙΝΑΚΑΣ 18- Κριτήρια επιλογής επιχειρήσεων		
A/A	Περιγραφή	Βαθμός
1	Μέγεθος	Έτσι κι Έτσι
2	Συνάφεια με την ειδικότητα των φοιτητών	Πολύ
3	Δραστηριοποίησή τους σε τομείς νέων τεχνολογιών	Έτσι κι Έτσι
4	«Καλό όνομα» στο επιχειρεί	Αρκετά
5	Γειτνίαση με το ίδρυμα;	Αρκετά
6	Άλλο (τί)	

ΠΙΝΑΚΑΣ 19- Αλλαγές στη σύνθεση των συνεργαζόμενων επιχειρήσεων σε σχέση με την Α' Φάση		
A/A	ΠΕΡΙΓΡΑΦΗ	ΑΞΙΟΛΟΓΗΣΗ
1	Μεγέθους	Καμία
2	Συνάφειας τους με την ειδικότητα των φοιτητών	Καμία
3	Δραστηριοποίησής τους σε τομείς νέων τεχνολογιών	Καμία
4	«Καλού ονόματος» στο επιχειρεί	Καμία
5	Γειτνίασής τους με το ίδρυμα	Καμία
6	Άλλο (τί;)	Καμία

- Οι συνεργασθείσες επιχειρήσεις ανήλθαν σε τρεις το έτος 2006-2007 και ήταν όλες εντός Νομού. Πραγματοποιήθηκαν επισκέψεις και στις τρεις επιχειρήσεις. Τα κριτήρια επιλογής των επιχειρήσεων παρέμειναν τα ίδια (πίνακας 20) και καμιά αλλαγή στη σύνθεση δεν προτάθηκε (πίνακας 21).

12.5. ΕΚΠΑΙΔΕΥΤΙΚΟΙ ΣΤΟΧΟΙ, ΕΡΓΑΛΕΙΑ ΚΑΙ ΤΕΧΝΙΚΕΣ – ΕΚΠΑΙΔΕΥΤΙΚΑ ΑΠΟΤΕΛΕΣΜΑΤΑ

ΠΙΝΑΚΑΣ 20- Τίτλοι μαθημάτων που περιλαμβάνονται στο πρόγραμμα		
A/A	Περιγραφή	Πλήθος
1	ΕΠΙΚΟΥΡΙΚΑ ΜΑΘΗΜΑΤΑ ΓΙΑ ΤΗΝ ΚΑΤΑΝΟΗΣΗ ΤΗΣ ΕΠΙΧ/ΤΑΣ	0
2	ΕΞΕΙΔΙΚΕΥΜΕΝΑ ΜΑΘΗΜΑΤΑ ΕΠΙΧ/ΤΑΣ	0
3	ΕΙΣΑΓΩΓΙΚΑ ΜΑΘΗΜΑΤΑ ΕΠΙΧ/ΤΑΣ	2
Σύνολο		2

ΠΙΝΑΚΑΣ 21- Εκπαιδευτικοί στόχοι του προγράμματος	
ΠΕΡΙΓΡΑΦΗ	
ΝΑΙ	>Ανάπτυξη βασικών επιχειρηματικών δεξιοτήτων και καλλιέργεια επιχειρηματικής κουλτούρας >Παροχή γνώσεων περί της οργάνωσης, διοίκησης και των οικονομικών της επιχείρησης

ΠΙΝΑΚΑΣ 22– Συγγράμματα, Επιστημονικές Εργασίες και Δημοσιεύσεις		
	Συγγράμματα	Επιστημονικές Εργασίες και Δημοσιεύσεις
2006 - 2007		
Σύνολο		

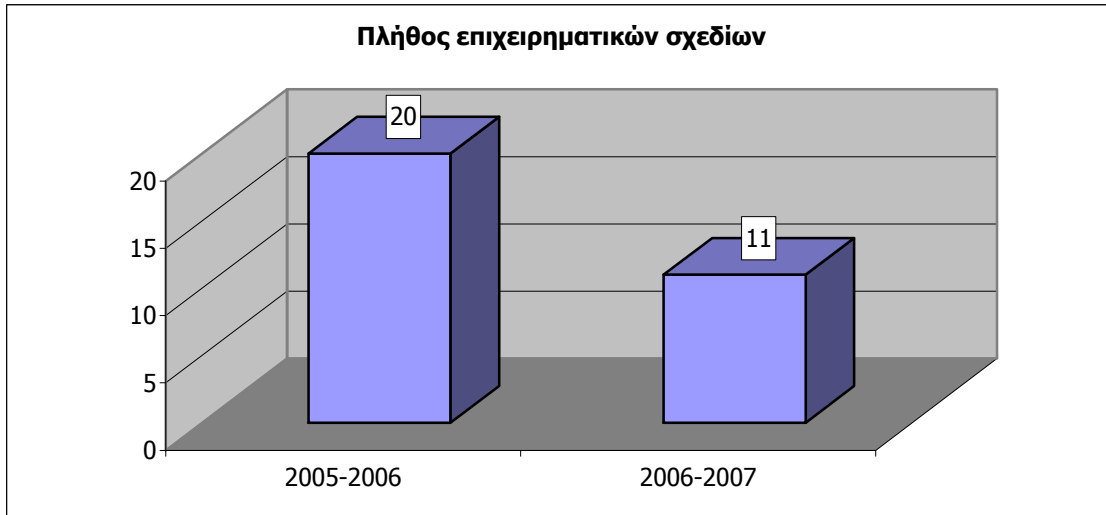
ΠΙΝΑΚΑΣ 23– Εκπαιδευτικό υλικό		
	Εκπαιδευτικό Υλικό	
	Πρωτότυπο	Προσαρμοσμένο
2005 – 2006		6
2006 - 2007		6
Σύνολο		12

ΠΙΝΑΚΑΣ 24- Νέοι τρόποι και μέσα διδασκαλίας
Χρήση νέων τρόπων και μέσα διδασκαλίας
ΝΑΙ →ΕΠΙΒΟΗΘΗΤΙΚΗ ΠΑΡΑΚΟΛΟΥΘΗΣΗ (TUTORING)

ΠΙΝΑΚΑΣ 25- Εικονικές επιχειρήσεις- Μελέτες περίπτωσης- Ολοκληρωμένες Δράσεις Καθοδήγησης			
	Εικονικές επιχειρήσεις	Μελέτες περίπτωσης	Ολοκληρωμένες Δράσεις Καθοδήγησης
Σύνολο	2,00	11,00	87,00

ΠΙΝΑΚΑΣ 26- Βαθμός συμβολής των χρησιμοποιούμενων μεθόδων και παροχής διδασκαλίας στους στόχους του προγράμματος
Βαθμός
Πολύ καλός

ΠΙΝΑΚΑΣ 27- Πλήθος επιχειρηματικών σχεδίων	
	Επιχειρηματικά σχέδια
2005-2006	20
2006-2007	11



ΠΙΝΑΚΑΣ 28- Βραβείο επιχειρηματικότητας	
	Πλήθος
2005-2006	3
2006-2007	3

- Οι εκπαιδευτικοί στόχοι παρέμειναν οι ίδιοι με αυτούς της Α' Φάσης και έγιναν δύο εισαγωγικά μαθήματα όπως και στην Α' Φάση.
- Ούτε νέα συγγράμματα ούτε επιστημονικές εργασίες ή δημοσιεύσεις δεν έγιναν.
- Ως νέοι τρόποι και μέσα διδασκαλίας παρέμεινε το Tutoring: επιβοηθητική παρακολούθηση.
- Συνολικά έγιναν 2 εικονικές επιχειρήσεις, 11 μελέτες περίπτωσης, 87 ολοκληρωμένες δράσεις καθοδήγησης και 31 επιχειρηματικά σχέδια που απέσπασαν 6 βραβεία επιχειρηματικότητας.

12.6. ΠΡΟΒΟΛΗ/ ΔΗΜΟΣΙΟΤΗΤΑ

ΠΙΝΑΚΑΣ 29- Μέσα προβολής & δημοσιότητας			
Εκδηλώσεις προβολής του προγράμματος		Δαπάνες	
		(€)	% στο σύνολο των δαπανών
Ημερίδες	2	3.049,00	3,58%
Σύνολο	2		

ΠΙΝΑΚΑΣ 30- Κόμβος Προγράμματος	
Υπαρξη κόμβου	Μ.Ο. Επισκέψεων
ναι	

- ➡ Για την προβολή και δημοσιότητα δαπανήθηκαν 3.049,00€ ή το 3,58% του συνόλου των δαπανών για δύο ημερίδες. Υπάρχει κόμβος αλλά δεν αναφέρονται επισκέψεις.

12.7. ΑΞΙΟΛΟΓΗΣΗ ΤΟΥ ΠΡΟΓΡΑΜΜΑΤΟΣ

ΠΙΝΑΚΑΣ 31- Έντυπα αξιολόγησης			
Έντυπα Αξιολόγησης			Ποσοστό συμπληρωμένων εντύπων/ ωφελούμενοι
Είδος	Αριθμός	Αριθμός συμπληρωμένων	
Φοιτητές	1	0	0%

ΠΙΝΑΚΑΣ 32- Επεξεργασία και διάχυση αποτελεσμάτων αξιολόγησης	
	Κατάσταση
Υπαρξη βάσης δεδομένων	ΝΑΙ
Στατιστική επεξεργασία	ΝΑΙ
Είδος στατιστικής επεξεργασίας	Άλλη βάση δεδομένων
Διανομή αποτελεσμάτων αξιολόγησης στους φοιτητές	

ΠΙΝΑΚΑΣ 33- Εσωτερική αξιολόγηση
ΟΧΙ

- ➡ Δεν έγινε εσωτερική αξιολόγηση.

12.8. ΠΡΟΫΠΟΘΕΣΕΙΣ ΚΑΙ ΔΙΑΔΙΚΑΣΙΕΣ ΎΝΤΑΞΗΣ ΣΤΟ ΠΡΟΓΡΑΜΜΑ ΣΠΟΥΔΩΝ

- ➡ **Ανοιχτό σε όλους & Προσωπική συνέντευξη,.**

12.9. ΠΑΡΑΤΗΡΗΣΕΙΣ ΕΠΙ ΤΟΥ ΔΙΑΧΕΙΡΙΣΤΙΚΟΥ ΠΛΑΙΣΙΟΥ

ΠΙΝΑΚΑΣ 34- Αξιολόγηση του πλαισίου υλοποίησης του προγράμματος- Παρατηρήσεις και προτάσεις βελτίωσης	
Γραφειοκρατικό και πολύπλοκο	ΝΑΙ

13. ΠΑΝΕΠΙΣΤΗΜΙΟ ΚΡΗΤΗΣ

13.1. ΒΑΣΙΚΑ ΣΤΟΙΧΕΙΑ ΤΑΥΤΟΤΗΤΑΣ ΚΑΙ ΑΠΟΛΟΓΙΣΤΙΚΩΝ ΣΤΟΙΧΕΙΩΝ ΟΙΚΟΝΟΜΙΚΟΥ ΑΝΤΙΚΕΙΜΕΝΟΥ ΤΟΥ ΈΡΓΟΥ

Ίδρυμα	Πανεπιστήμιο Κρήτης
Κωδικός MIS	99255
Κατηγορία Πράξης	3.1.2.β Β' Φάση
Τίτλος	«ΕΠΙΧΕΙΡΗΜΑΤΙΚΟΤΗΤΑΣ ΙΙ- ΠΑΝΕΠΙΣΤΗΜΙΟΥ ΚΡΗΤΗΣ»
Γενικά Στοιχεία Επιστημονικού Υπευθύνου του Έργου	
Όνομα	Ιωάννης
Επώνυμο	Τόλλης
Θέση στο Ίδρυμα	Καθηγητής
Διάρκεια στο Έργο	1/9/2005-30/9/2008
Γενικά Στοιχεία Ιδρυματικού Υπευθύνου του Έργου	
Όνομα	Ιωάννης
Επώνυμο	Τόλλης
Θέση στο Ίδρυμα	Καθηγητής
Διάρκεια στο Έργο	1/9/2005-30/9/2008

ΠΙΝΑΚΑΣ 1- Οικονομικά Στοιχεία Υλοποίησης

Ημ/νια Έναρξης	Ημ/νια Λήξης Φυσικού Αντ/μένου	Ημ/νια Λήξης Οικονομικού Αντ/μένου	Προϋπολογισμός (€)	Πιστοποιημένες δαπάνες (€)	% Απορρόφησης
1/9/2005	30/9/2008	30/9/2008	170.000,00	170.000,00	100%

Βασικά σημεία σχεδίου δράσης

Στην δεύτερη φάση υλοποίησης του έργου στο Πανεπιστήμιο Κρήτης τα βασικά σημεία του σχεδίου δράσεις παραμένουν τα ίδια με κάποιες διαφορές ως προς τα μέσα υλοποίησης τους. Οι βασικές διαφοροποιήσεις μπορούν να συνοψιστούν στα

εξής:

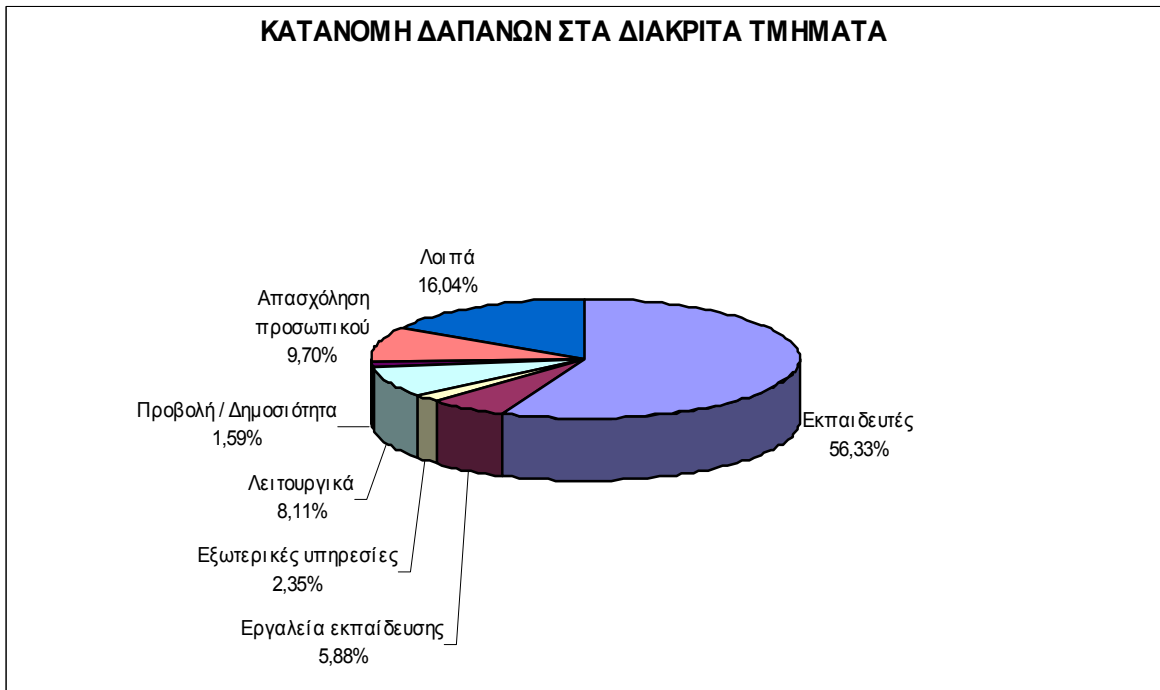
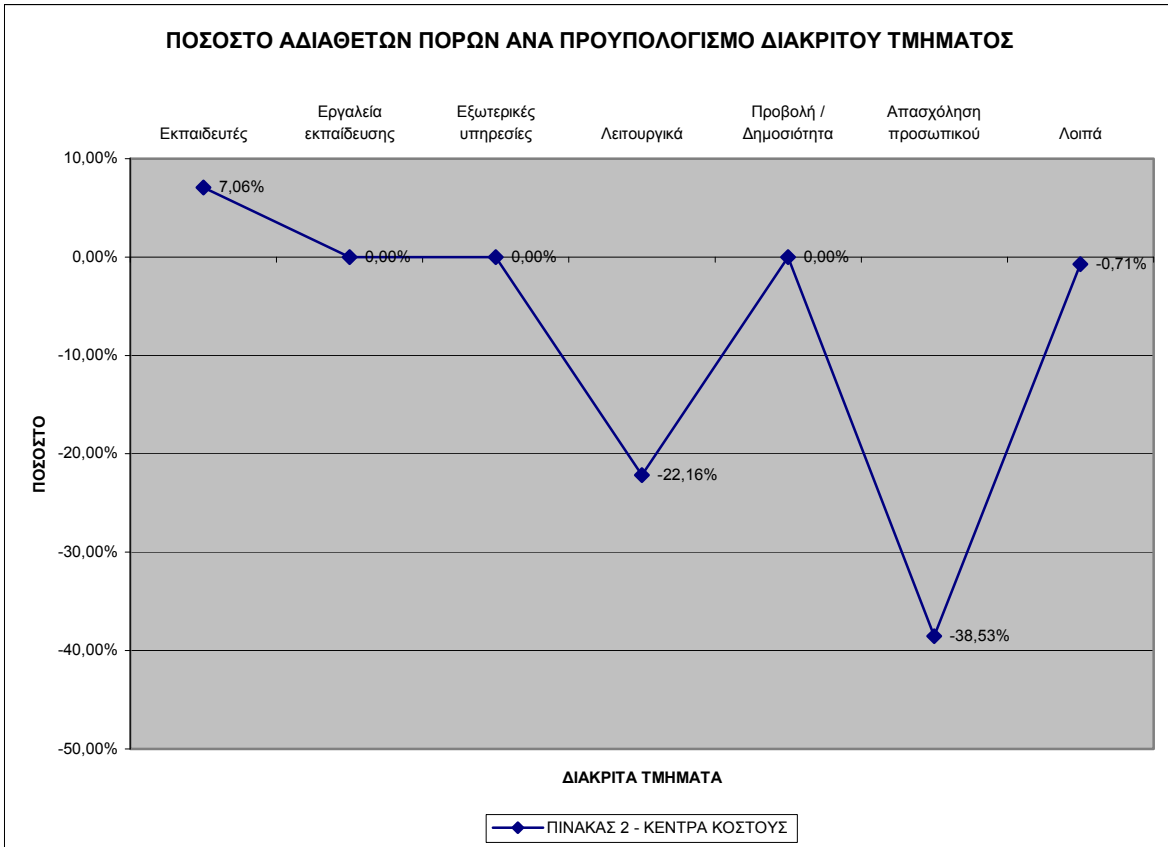
- Αναβάθμιση των μαθημάτων επιχειρηματικότητας και εισαγωγή νέων, αναβάθμιση του εκπαιδευτικού υλικού αλλά και της διαδικτυακής εκπαιδευτική Πύλης.
- Οι επισκέψεις σε επιχειρήσεις στην δεύτερη αυτή φάση του προγράμματος θα πραγματοποιηθούν κατά την διάρκεια της διδασκαλίας μέσω online σύνδεσης από τις αίθουσες τηλεδιάσκεψης του Πανεπιστημίου Κρήτης. Οι επιχειρήσεις που προβλέπεται να

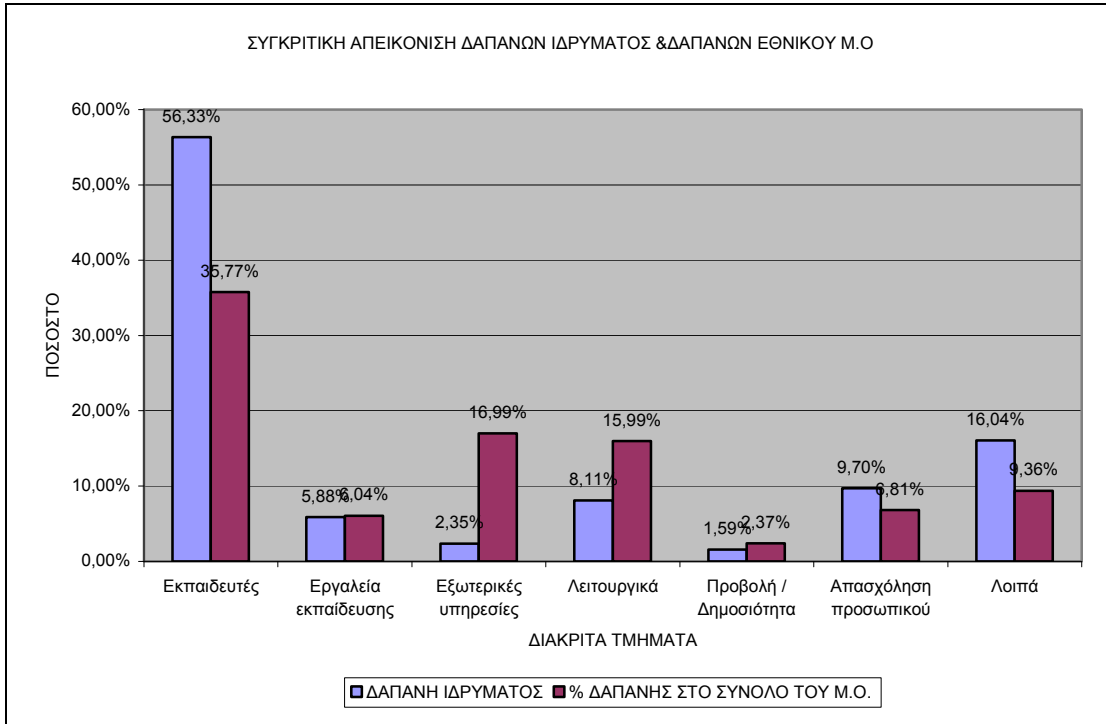
επισκεφτούν είναι εταιρείες που δραστηριοποιούνται στον χώρο της Νέας Οικονομίας και στον Τουρισμό και έχουν έδρα την Κρήτη.

- Οι δράσεις καθοδήγησης που προβλέπονται στο σχέδιο δράσης για την δεύτερη φάση υλοποίησης του προγράμματος αφορούν εξειδικευμένα σεμινάρια για τις δυνατότητες επιχειρηματικής ανάπτυξης και συμβουλευτική υποστήριξη για την περίπτωση υποβολής προτάσεων των φοιτητών σε προγράμματα νεανικής επιχειρηματικότητας του Υπουργείου Ανάπτυξης.
- Η δημιουργία εικονικών επιχειρήσεων στην δεύτερη αυτή φάση υλοποίησης του προγράμματος θα προκύψει με αλληλεπιδραστική χρήση του λογισμικού της εταιρείας iVEN για την χρηματοοικονομική αποτίμηση «νέων» εικονικών επιχειρήσεων καθώς και με την αλληλεπιδραστική χρήση του λογισμικού Balanced Scorecard του Πανεπιστημίου του Χάρβαρντ (Harvard Business School) για την ταυτόχρονη αξιολόγηση των δραστηριοτήτων μιας εταιρείας σε σχέση με την ικανοποίηση πελατών, την καινοτομία και την χρηματοοικονομική της απόδοση. Τέλος, για την διαχείριση αλλαγών θα πραγματοποιηθεί αλληλεπιδραστική χρήση του λογισμικού του πανεπιστημίου INSEAD.
- Επιπλέον, στη β φάση υλοποίησης του προγράμματος αναμένεται να πραγματοποιηθούν δύο ημερίδες επιχειρηματικότητας: «Επιχειρηματικότητα και Καινοτομία» και «Επιχειρηματικότητα και περιφερειακή Ανάπτυξη».
- Τέλος, και στην δεύτερη φάση του προγράμματος θα απονεμηθούν βραβεία επιχειρηματικότητας.

ΠΙΝΑΚΑΣ 2- Κέντρα Κόστους

Περιγραφή Διακριτού	Προϋπολογισμός (€)	% στο Σύνολο Π/Υ	Πιστοποιημένη Δαπάνη (€)	%στο Σύνολο Π.Δ	% Απορρόφησης
Εκπαιδευτές	103.040,00	60,61%	95.762,52	56,33%	92,94%
Εργαλεία εκπαίδευσης	10.000,00	5,88%	10.000,00	5,88%	100,00%
Εξωτερικές υπηρεσίες	4.000,00	2,35%	4.000,00	2,35%	100,00%
Λειτουργικά	11.280,00	6,64%	13.780,00	8,11%	122,16%
Προβολή / Δημοσιότητα	2.700,00	1,59%	2.700,00	1,59%	100,00%
Απασχόληση προσωπικού	11.900,00	7,00%	16.485,00	9,70%	138,53%
Λοιπά	27.080,00	15,93%	27.272,48	16,04%	100,71%
ΣΥΝΟΛΟ	170.000,00	100,00%	170.000,00	100,00%	100,00%





➡ Η απορρόφηση ήταν 100,00%. Σε μερικά διακριτά κέντρα κόστους υστέρησε λίγο αλλά υπέρ καλύφθηκαν από την απορρόφηση των άλλων.

13.2. ΔΙΟΙΚΗΤΙΚΗ ΟΡΓΑΝΩΣΗ ΚΑΙ ΣΤΕΛΕΧΩΣΗ ΦΟΡΕΑ

13.2.1. Στελέχωση του Φορέα

ΠΙΝΑΚΑΣ 3- Συγκεντρωτικά		
Πλήθος ατόμων	A/M	A/M άτομο
14	71,30	5,09

ΠΙΝΑΚΑΣ 4- Ανάλυση Στελέχωσης Ανά Θέση			
Ανάλυση ανά θέση	πλήθος	A/M	A/M /άτομο
ΔΙΟΙΚΗΤΙΚΗ ΚΑΙ ΟΡΓΑΝΩΤΙΚΗ ΥΠΟΣΤΗΡΙΞΗ	2,00	5,60	2,80
ΕΠΙΣΤΗΜΟΝΙΚΗ ΟΜΑΔΑ ΣΥΝΤΟΝΙΣΜΟΥ	5,00	8,20	1,64
ΕΠΙΣΤΗΜΟΝΙΚΟΙ ΒΟΗΘΟΙ/ ΣΥΜΒΟΥΛΟΙ	4,00	23,30	5,83
ΕΠΙΣΤΗΜΟΝΙΚΟΣ ΥΠΕΥΘΥΝΟΣ	2,00	8,70	4,35
ΤΕΧΝΙΚΗ ΥΠΟΣΤΗΡΙΞΗ	1,00	25,50	25,50

ΠΙΝΑΚΑΣ 5- Ανάλυση Στελέχωσης Ανά Ειδικότητα			
Ανάλυση ανά ειδικότητα	πλήθος	A/M	A/M /άτομο
ΔΕΠ	7,00	16,90	2,41
ΔΙΟΙΚΗΤΙΚΟ ΠΡΟΣΩΠΙΚΟ ΕΚΤΟΣ ΙΔΡΥΜΑΤΟΣ	2,00	5,60	2,80
ΕΠΙΣΤΗΜΟΝΙΚΟ ΠΡΟΣΩΠΙΚΟ ΕΚΤΟΣ ΙΔΡΥΜΑΤΟΣ	4,00	23,30	5,83
ΦΟΙΤΗΤΕΣ	1,00	25,50	25,50

ΠΙΝΑΚΑΣ 6- Ανάλυση Στελέχωσης ανά εργασιακή σχέση με φορέα			
Ανάλυση ανά εργασιακή σχέση με Φορέα	πλήθος	A/M	A/M /άτομο
ΔΕΠ	7,00	16,90	2,41
ΣΥΜΒΑΣΗ ΕΡΓΟΥ	7,00	54,40	7,77

13.2.2. Οργανωτική και υλικοτεχνική επάρκεια του φορέα

ΠΙΝΑΚΑΣ 7- Οργανωτική και υλικοτεχνική επάρκεια φορέα		
A/A	Περιγραφή	Βαθμός
1	Ποσοτική επάρκεια διοικητικού και τεχνικού προσωπικού για τη διοίκηση και διαχείριση του έργου	Άριστη
2	Ποιοτική επάρκεια διοικητικού και τεχνικού προσωπικού για τη διοίκηση και διαχείριση του έργου	Άριστη
3	Καταλληλότητα του συστήματος διοίκησης του έργου	Άριστη
4	Επάρκεια (ποσοτική) χώρων και βασικής υποδομής, στη διάθεση των στελεχών διοίκησης/ διαχείρισης του έργου	Άριστη
5	Ποιότητα χώρων και βασικής υποδομής, στη διάθεση των στελεχών διοίκησης/ διαχείρισης του έργου	Άριστη
6	Επάρκεια (ποσοτική) τεχνολογικής υποδομής, στη διάθεση των στελεχών διοίκησης/ διαχείρισης του έργου	Άριστη
7	Ποιότητα τεχνολογικής υποδομής, στη διάθεση των στελεχών διοίκησης/ διαχείρισης του έργου	Άριστη

ΠΙΝΑΚΑΣ 8- Αναφορά προβλημάτων αδυναμιών		
A/A	Περιγραφή	Βαθμός
1	Επάρκεια και καταλληλότητα των στελεχών του φορέα για τη διοίκηση του έργου	
2	Σύστημα διοίκησης του έργου	
3	Χώροι και τεχνολογική υποδομή για τη διοίκηση του έργου	

ΠΙΝΑΚΑΣ 9- Αναφορά αλλαγών/ βελτιώσεων σε σχέση με την Α' Φάση		
A/A	ΠΕΡΙΓΡΑΦΗ	ΑΞΙΟΛΟΓΗΣΗ
1	Επάρκεια και καταλληλότητα των στελεχών του φορέα για τη διοίκηση του έργου	
2	Σύστημα διοίκησης του έργου	
3	Χώροι και τεχνολογική υποδομή για τη διοίκηση του έργου	

- Η στελέχωση του φορέα έγινε με 14 άτομα, που προσέφεραν 71,30 Α/Μ ή 5,09 Α/Μ έκαστο.
- Εξ' αυτών τα 7 ήταν μέλη ΔΕΠ και τα υπόλοιπα 7 εκτός ιδρύματος με σύμβαση έργου. Η οργανωτική και υλικοτεχνική επάρκεια του φορέα αξιολογήθηκε ως άριστη σε όλα τα επιμέρους κριτήρια.

13.2.3. Δημιουργούμενη Απασχόληση

ΠΙΝΑΚΑΣ 10- Δημιουργούμενη απασχόληση					
Σύνολο θέσεων		Νέες θέσεις στο πλαίσιο του έργου		Διατηρούμενες θέσεις στο πλαίσιο του έργου	
Πλήθος	A/Ω	Πλήθος	A/Ω	Πλήθος	A/Ω
4,00	720,00	0,00	0,00	4,00	720,00
100,00%	100,00%	0,00%	0,00%	100,00%	100,00%

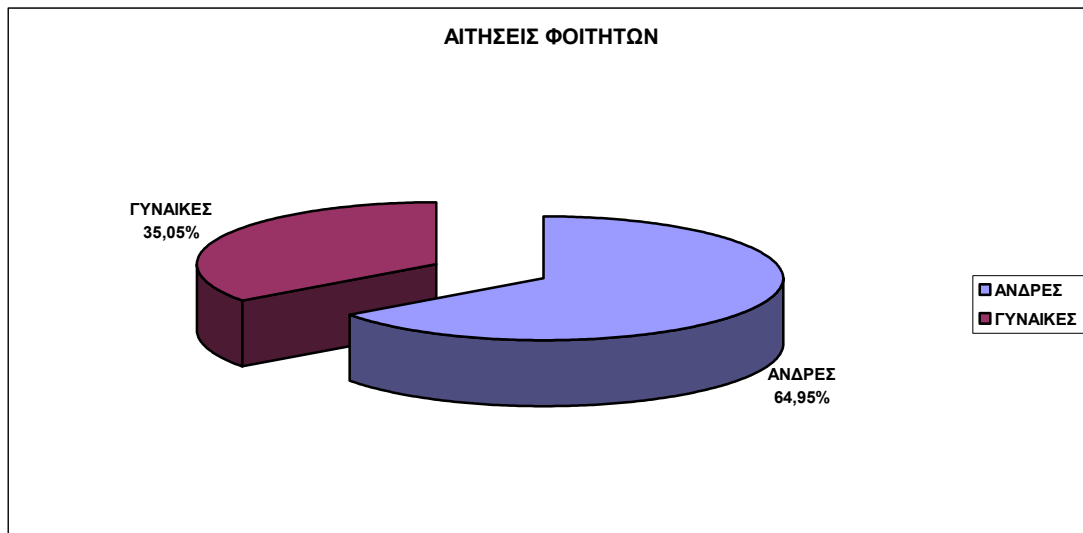
ΠΙΝΑΚΑΣ 10β- Δημιουργούμενη απασχόληση κατά έτος		
	Υπάρχουσες θέσεις	Νέες θέσεις απασχόλησης
2005-2006	2	0
2006-2007	2	0

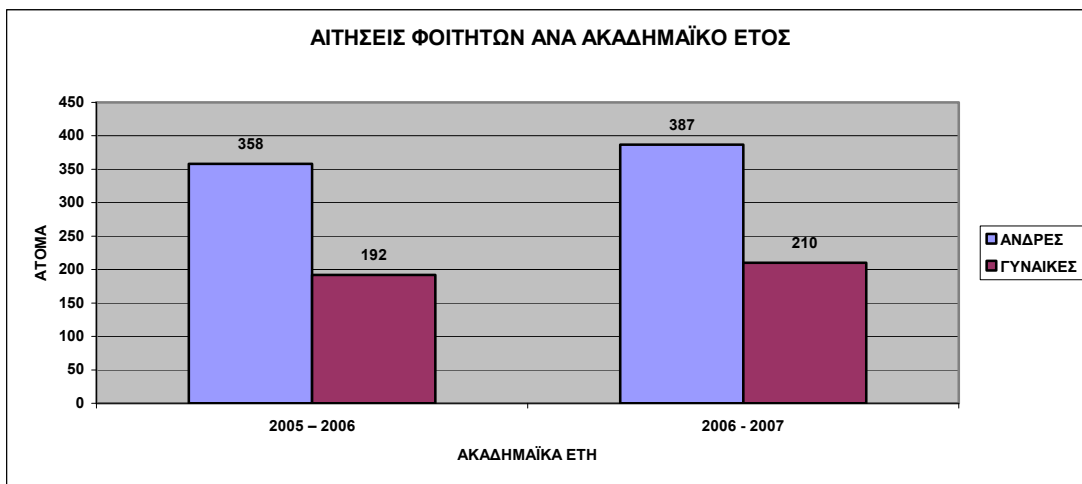
ΠΙΝΑΚΑΣ 11- Επάρκεια των εκπαιδευτικών που συμμετείχαν στο πρόγραμμα	
	Βαθμός
Εκπαιδευτική επάρκεια συναφής με το αντικείμενο της επιχειρηματικότητας	Άριστη
Εκπαιδευτική εμπειρία σε αντικείμενα επιχειρηματικότητας	Άριστη

- Το εκπαιδευτικό προσωπικό ανήλθε σε 4 άτομα, δύο ετησίως, που προσέφεραν 720 Α/Ω εργασίας. Όλες οι θέσεις ήταν διατηρούμενες. Η εκπαιδευτική τους επάρκεια και εμπειρία αξιολογήθηκε ως άριστη.

13.3. ΣΥΜΜΕΤΟΧΗ ΤΟΥ ΦΟΙΤΗΤΙΚΟΥ ΠΛΗΘΥΣΜΟΥ ΣΤΟ ΕΡΓΟ

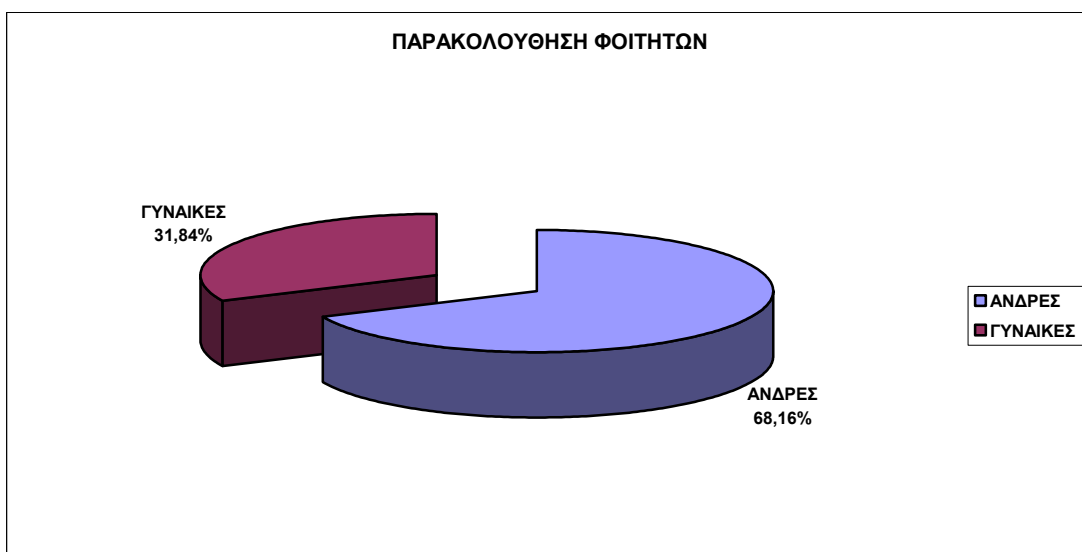
ΠΙΝΑΚΑΣ 12- Αριθμός αιτήσεων φοιτητών			
	ΑΝΔΡΕΣ	ΓΥΝΑΙΚΕΣ	ΣΥΝΟΛΟ
2005 – 2006	358	192	550
2006 - 2007	387	210	597
ΣΥΝΟΛΑ	745	402	1147

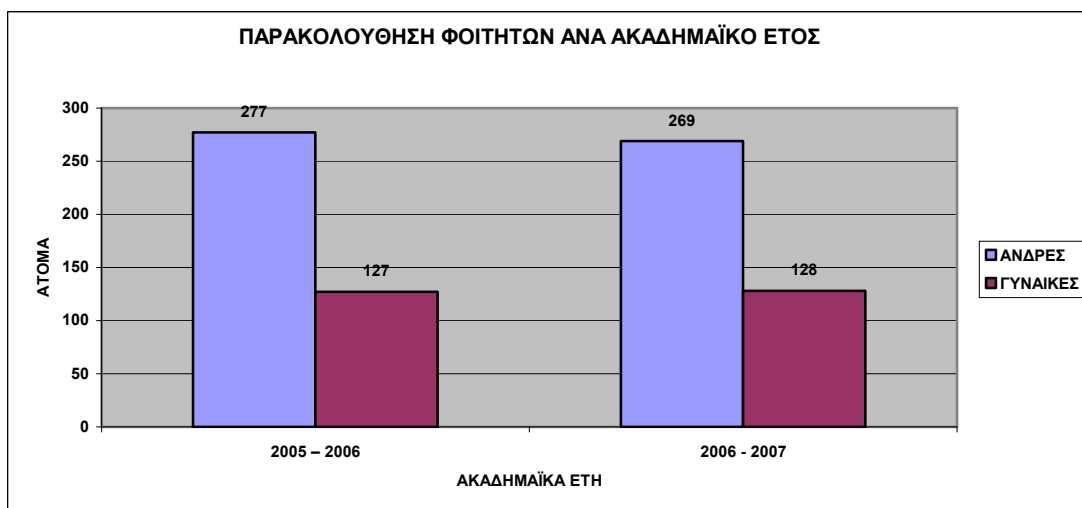




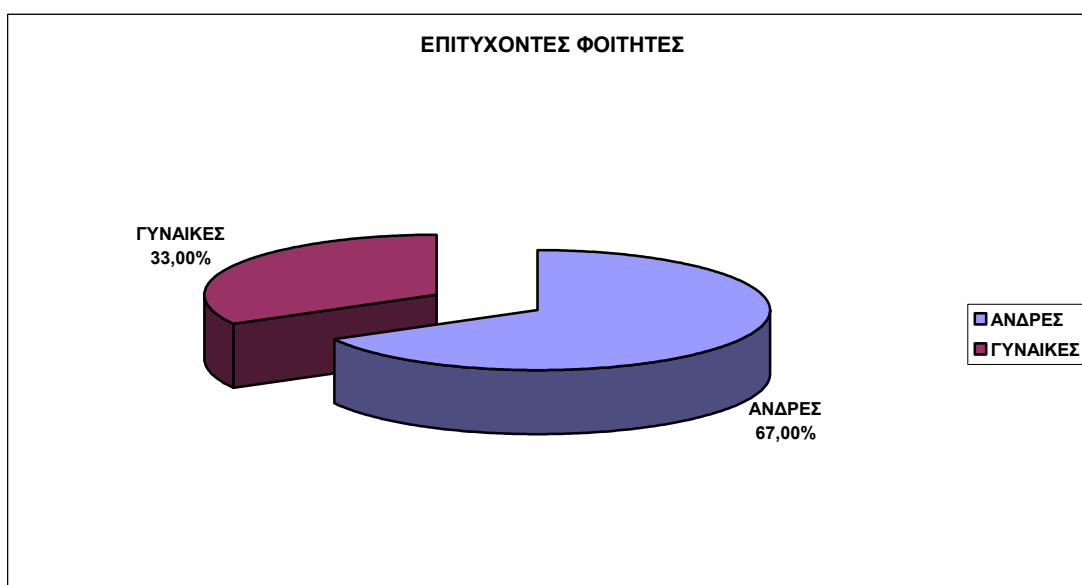
ΠΙΝΑΚΑΣ 13- Παρακολούθηση φοιτητών ανά έτος

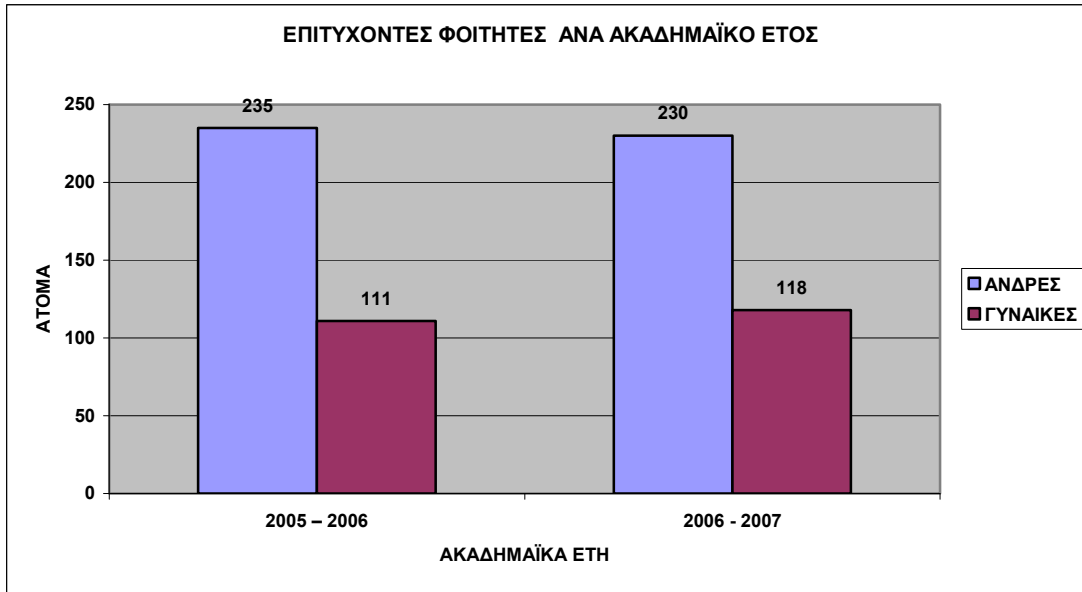
	ΑΝΔΡΕΣ	ΓΥΝΑΙΚΕΣ	ΣΥΝΟΛΟ
2005 - 2006	277	127	404
2006 - 2007	269	128	397
ΣΥΝΟΛΑ	546	255	801





ΠΙΝΑΚΑΣ 14- Επιτυχόντες			
	ΑΝΔΡΕΣ	ΓΥΝΑΙΚΕΣ	ΣΥΝΟΛΟ
2005 - 2006	235	111	346
2006 - 2007	230	118	348
ΣΥΝΟΛΑ	465	229	694





ΠΙΝΑΚΑΣ 15- Παρουσίαση δεικτών				
Δείκτες ΚΠ 3.2.1.β	Περιγραφή δεικτών	Μονάδα μέτρησης	Τιμή στόχος	Πραγματοποιηθείσα τιμή
34767 & 34768	ΕΠΩΦΕΛΟΥΜΕΝΟΙ ΑΝΔΡΕΣ ΚΑΙ ΓΥΝΑΙΚΕΣ ΦΟΙΤΗΤΕΣ ΑΕΙ, ΑΠΟ ΠΡΟΓΡΑΜΜΑΤΑ ΣΥΝΔΕΣΗΣ ΜΕ ΤΗΝ ΑΓΟΡΑ ΕΡΓΑΣΙΑΣ	ΑΡΙΘΜΟΣ	400	801

- Η συμμετοχή των φοιτητών με βάση τον αριθμό των αιτήσεων ήταν πολύ σημαντική. Ετησίως ο αριθμός των αιτήσεων ήταν 550 το πρώτο έτος και 597 το δεύτερο. Εξ' αυτών παρακολούθησαν συνολικά 801 φοιτητές (546 Α και 255 Γ) και πέτυχαν 694 (465 Α και 229 Γ).
- Από προγράμματα σύνδεσης με την αγορά εργασίας επωφελήθηκαν 801 έναντι τιμής στόχου 400, δηλαδή οι διπλάσιοι.

13.4. ΣΥΝΕΡΓΑΣΙΑ ΜΕ ΕΠΙΧΕΙΡΗΣΕΙΣ ΚΑΙ ΕΥΡΥΤΕΡΗ ΔΙΚΤΥΩΣΗ

ΠΙΝΑΚΑΣ 16- Συνεργαζόμενες επιχειρήσεις	
	Σύνολο Επιχ/σεων
2005 – 2006	8
2006 - 2007	8

ΠΙΝΑΚΑΣ 17- Επισκέψεις φοιτητών σε επιχειρήσεις			
	Επιχειρήσεις εκτός νομού	Επιχειρήσεις του νομού	Σύνολο
2005 – 2006	0	2	2
2006 - 2007	0	2	2
Σύνολο	0	4	4
%	0,00%	100,00%	100,00%

ΠΙΝΑΚΑΣ 18- Κριτήρια επιλογής επιχειρήσεων		
A/A	Περιγραφή	Βαθμός
1	Μέγεθος	Λίγο
2	Συνάφεια με την ειδικότητα των φοιτητών	Έτσι κι Έτσι
3	Δραστηριοποίησή τους σε τομείς νέων τεχνολογιών	Αρκετά
4	«Καλό όνομα» στο επιχειρεί	Πολύ
5	Γειτνίαση με το ίδρυμα;	Αρκετά
6	Άλλο (τί)	

ΠΙΝΑΚΑΣ 19- Αλλαγές στη σύνθεση των συνεργαζόμενων επιχειρήσεων σε σχέση με την Α' Φάση		
A/A	ΠΕΡΙΓΡΑΦΗ	ΑΞΙΟΛΟΓΗΣΗ
1	Μεγέθους	
2	Συνάφειας τους με την ειδικότητα των φοιτητών	-
3	Δραστηριοποίησής τους σε τομείς νέων τεχνολογιών	-
4	«Καλού ονόματος» στο επιχειρεί	-
5	Γειτνίασης τους με το ίδρυμα	-
6	Άλλο (τί;)	

- ➡ 8 επιχειρήσεις ετησίως συνεργάστηκαν στο πρόγραμμα. Ετησίως έγιναν 2 επισκέψεις σε επιχειρήσεις εντός του Νομού. Το καλό όνομα στο επιχειρείν ήταν το κριτήριο που περισσότερο από τα άλλα επηρέασε την επιλογή των επιχειρήσεων.

13.5. ΕΚΠΑΙΔΕΥΤΙΚΟΙ ΣΤΟΧΟΙ, ΕΡΓΑΛΕΙΑ ΚΑΙ ΤΕΧΝΙΚΕΣ – ΕΚΠΑΙΔΕΥΤΙΚΑ ΑΠΟΤΕΛΕΣΜΑΤΑ

ΠΙΝΑΚΑΣ 20- Τίτλοι μαθημάτων που περιλαμβάνονται στο πρόγραμμα		
A/A	Περιγραφή	Πλήθος
1	ΕΠΙΚΟΥΡΙΚΑ ΜΑΘΗΜΑΤΑ ΓΙΑ ΤΗΝ ΚΑΤΑΝΟΗΣΗ ΤΗΣ ΕΠΙΧ/ΤΑΣ	2
2	ΕΞΕΙΔΙΚΕΥΜΕΝΑ ΜΑΘΗΜΑΤΑ ΕΠΙΧ/ΤΑΣ	2
3	ΕΙΣΑΓΩΓΙΚΑ ΜΑΘΗΜΑΤΑ ΕΠΙΧ/ΤΑΣ	0
Σύνολο		4

ΠΙΝΑΚΑΣ 21- Εκπαιδευτικοί στόχοι του προγράμματος	
ΠΕΡΙΓΡΑΦΗ	
ΝΑΙ	<ul style="list-style-type: none"> >Ανάπτυξη βασικών επιχειρηματικών δεξιοτήτων και καλλιέργεια επιχειρηματικής κουλτούρας >Ανάπτυξη εξειδικευμένων επιχειρηματικών δεξιοτήτων >Παροχή γνώσεων περί της οργάνωσης, διοίκησης και των οικονομικών της επιχείρησης

ΠΙΝΑΚΑΣ 22– Συγγράμματα, Επιστημονικές Εργασίες και Δημοσιεύσεις		
	Συγγράμματα	Επιστημονικές Εργασίες και Δημοσιεύσεις
2005 – 2006	0	1
2006 - 2007	0	2
Σύνολο	0	3

ΠΙΝΑΚΑΣ 23– Εκπαιδευτικό υλικό		
	Εκπαιδευτικό Υλικό	
	Πρωτότυπο	Προσαρμοσμένο
2005 – 2006	0	4
2006 - 2007	0	4
Σύνολο	0	8

ΠΙΝΑΚΑΣ 24- Νέοι τρόποι και μέσα διδασκαλίας
Χρήση νέων τρόπων και μέσων διδασκαλίας
<p>ΝΑΙ → ΤΗΛΕΚΠΑΙΔΕΥΣΗ, ΕΙΚΟΝΙΚΕΣ ΕΠΙΧ/ΣΕΙΣ VIRTUAL CORPORATIONS, CASE STUDIES, MENTORING, ΥΒΡΙΔΙΚΟ ΜΟΝΤΕΛΟ ΔΙΔΑΣΚΑΛΙΑΣ (ON LINE + ΤΑΞΗ), ΠΛΑΤΦΟΡΜΑ ΔΙΑΧΕΙΡΙΣΗΣ ΜΑΘΗΣΗΣ (WEB)</p>

ΠΙΝΑΚΑΣ 25- Εικονικές επιχειρήσεις- Μελέτες περίπτωσης- Ολοκληρωμένες Δράσεις Καθοδήγησης			
	Εικονικές επιχειρήσεις	Μελέτες περίπτωσης	Ολοκληρωμένες Δράσεις Καθοδήγησης
Σύνολο	7	4,	20

ΠΙΝΑΚΑΣ 26 - Βαθμός συμβολής των χρησιμοποιούμενων μεθόδων και παροχής διδασκαλίας στους στόχους του προγράμματος
Βαθμός
Άριστος

ΠΙΝΑΚΑΣ 27- Πλήθος επιχειρηματικών σχεδίων	
	Επιχειρηματικά σχέδια
2005-2006	45
2006-2007	45

ΠΙΝΑΚΑΣ 28- Βραβείο επιχειρηματικότητας	
	Πλήθος
2005-2006	2
2006-2007	2

- Για την πραγματοποίηση των 3 εκπαιδευτικών στόχων δημιουργήθηκαν 4 μαθήματα. Δύο επικουρικά και δύο εξειδικευμένα.
- Παρήχθησαν 3 επιστημονικές εργασίες και χρησιμοποιήθηκε εκπαιδευτικό υλικό προσαρμοσμένο.
- Χρησιμοποιήθηκαν πολλοί νέοι τρόποι διδασκαλίας και δημιουργήθηκαν 7 εικονικές επιχειρήσεις, 4 μελέτες περίπτωσης, 20 ολοκληρωμένες δράσεις καθοδήγησης, 90 επιχειρηματικά σχέδια (45 ετησίως) που απέσπασαν 4 βραβεία επιχειρηματικότητας (δύο ετησίως).

13.6. ΠΡΟΒΟΛΗ/ ΔΗΜΟΣΙΟΤΗΤΑ

ΠΙΝΑΚΑΣ 29- Μέσα προβολής & δημοσιότητας			
Εκδηλώσεις προβολής του προγράμματος		Δαπάνες	
		(€)	% στο σύνολο των δαπανών
Ημερίδες	2	2.700,00	1,59%
Σύνολο	2		

ΠΙΝΑΚΑΣ 30- Κόμβος Προγράμματος	
Ύπαρξη κόμβου	Μ.Ο. Επισκέψεων
ναι	300

- Για προβολή και δημοσιότητα δαπανήθηκαν 2.700€ ή το 1,59% των συνολικών δαπανών, και έγιναν δύο ημερίδες. Υπάρχει κόμβος που δέχθηκε 300 επισκέψεις.

13.7. ΑΞΙΟΛΟΓΗΣΗ ΤΟΥ ΠΡΟΓΡΑΜΜΑΤΟΣ

ΠΙΝΑΚΑΣ 31- Έντυπα αξιολόγησης			
Έντυπα Αξιολόγησης			Ποσοστό συμπληρωμένων εντύπων/ ωφελούμενοι
Είδος	Αριθμός	Αριθμός συμπληρωμένων	
Φοιτητές	2	400	68,84%
Άλλα		100	

ΠΙΝΑΚΑΣ 32- Επεξεργασία και διάχυση αποτελεσμάτων αξιολόγησης	
	Κατάσταση
Υπαρξη βάσης δεδομένων	ΝΑΙ
Στατιστική επεξεργασία	ΝΑΙ
Είδος στατιστικής επεξεργασίας	Άλλη βάση δεδομένων
Διανομή αποτελεσμάτων αξιολόγησης στους φοιτητές	ΟΧΙ

ΠΙΝΑΚΑΣ 33- Εσωτερική αξιολόγηση
ΝΑΙ

- Έγινε εσωτερική αξιολόγηση στη βάση 500 συμπληρωμένων εντύπων αξιολόγησης και 20 στοιχεία έτυχαν στατιστικής επεξεργασίας αλλά δεν έγινε διανομή στους φοιτητές των αποτελεσμάτων αξιολόγησης.

13.8. ΠΡΟΫΠΟΘΕΣΕΙΣ ΚΑΙ ΔΙΑΔΙΚΑΣΙΕΣ ΉΝΤΑΞΗΣ ΣΤΟ ΠΡΟΓΡΑΜΜΑ ΣΠΟΥΔΩΝ

➤ Ανοικτό σε όλους.

13.9. ΠΑΡΑΤΗΡΗΣΕΙΣ ΕΠΙ ΤΟΥ ΔΙΑΧΕΙΡΙΣΤΙΚΟΥ ΠΛΑΙΣΙΟΥ

ΠΙΝΑΚΑΣ 34- Αξιολόγηση του πλαισίου υλοποίησης του προγράμματος- Παρατηρήσεις και προτάσεις βελτίωσης
Ο φορέας δεν προέβη σε αξιολόγηση επι του διαχειριστικού πλαισίου

14. ΠΑΝΕΠΙΣΤΗΜΙΟ ΜΑΚΕΔΟΝΙΑΣ

14.1. ΒΑΣΙΚΑ ΣΤΟΙΧΕΙΑ ΤΑΥΤΟΤΗΤΑΣ ΚΑΙ ΑΠΟΛΟΓΙΣΤΙΚΩΝ ΣΤΟΙΧΕΙΩΝ ΟΙΚΟΝΟΜΙΚΟΥ ΑΝΤΙΚΕΙΜΕΝΟΥ ΤΟΥ ΈΡΓΟΥ

Ίδρυμα	ΠΑΝΕΠΙΣΤΗΜΙΟ ΜΑΚΕΔΟΝΙΑΣ ΟΙΚΟΝΟΜΙΚΩΝ ΚΑΙ ΚΟΙΝΩΝΙΚΩΝ ΕΠΙΣΤΗΜΩΝ
Κωδικός MIS	99312
Κατηγορία Πράξης	3.1.2β - Β' Φάση
Τίτλος	Ενθάρρυνση Επιχειρηματικότητας μέσω της Υποστήριξης Νέων Επιχειρηματικών Ιδεών και της Εισαγωγής Καινοτόμων Μαθημάτων Επιλογής στα Προγράμματα Σπουδών των Τμημάτων του Παν. Μακεδονίας, β φάση
Γενικά Στοιχεία Επιστημονικού Υπευθύνου του Έργου	
Όνομα	ΔΗΜΗΤΡΙΟΣ
Επώνυμο	ΣΟΥΜΠΕΝΙΩΤΗΣ
Θέση στο Ίδρυμα	ΑΝΤΙΠΡΥΤΑΝΗΣ, ΑΝΑΠΛΗΡΩΤΗΣ ΚΑΘΗΓΗΤΗΣ
Διάρκεια στο Έργο	28.09.2005 – 31.08.2007
Γενικά Στοιχεία Ιδρυματικού Υπευθύνου του Έργου	
Όνομα	ΔΗΜΗΤΡΙΟΣ
Επώνυμο	ΠΑΠΑΔΟΠΟΥΛΟΣ
Θέση στο Ίδρυμα	ΚΑΘΗΓΗΤΗΣ ΠΡΟΕΔΡΟΣ ΤΜΗΜΑΤΟΣ
Διάρκεια στο Έργο	28.09.2005 – 31.08.2007

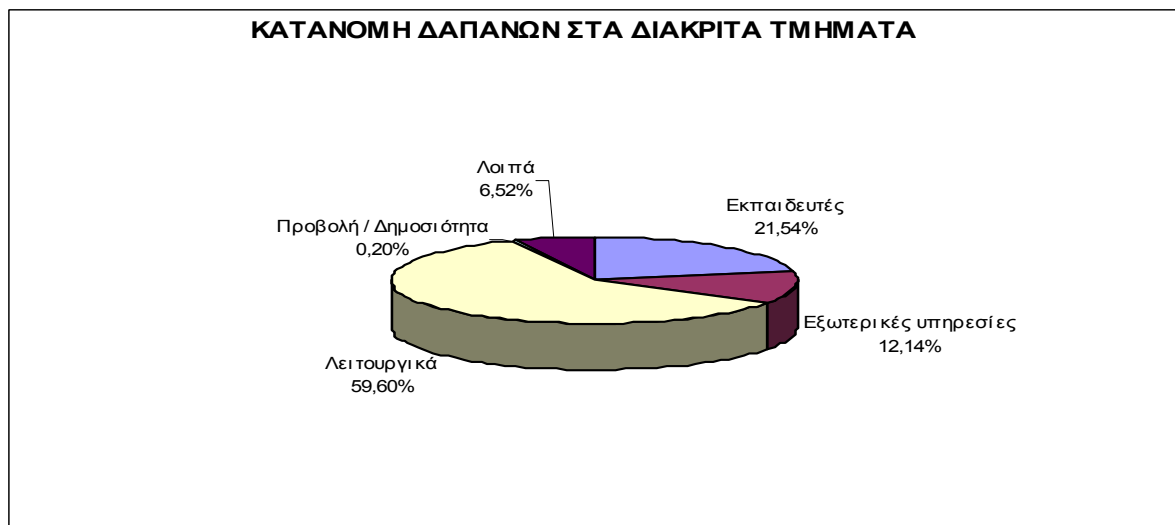
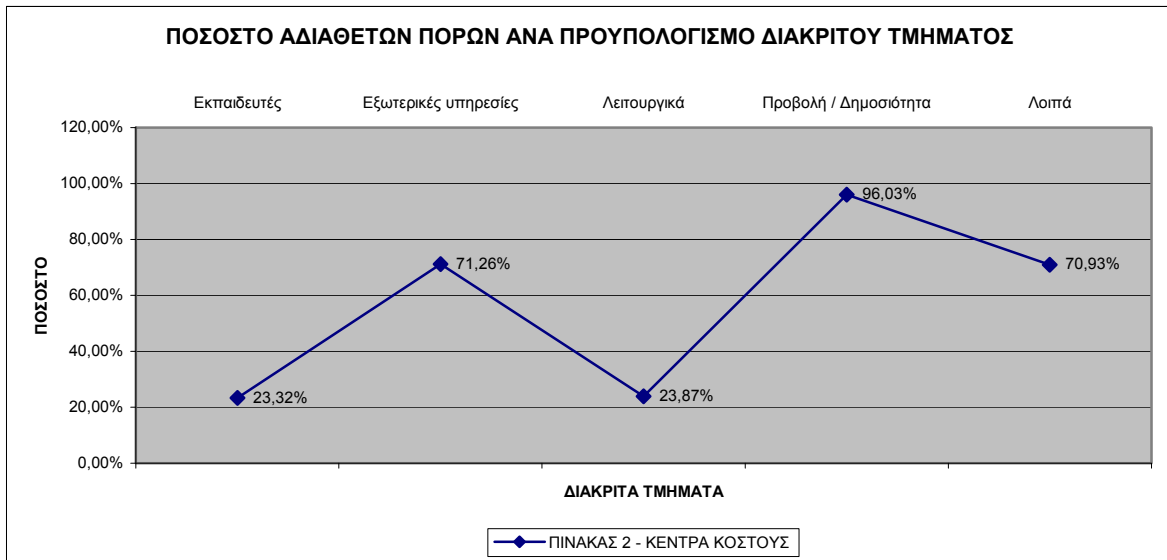
ΠΙΝΑΚΑΣ 1- Οικονομικά Στοιχεία Υλοποίησης

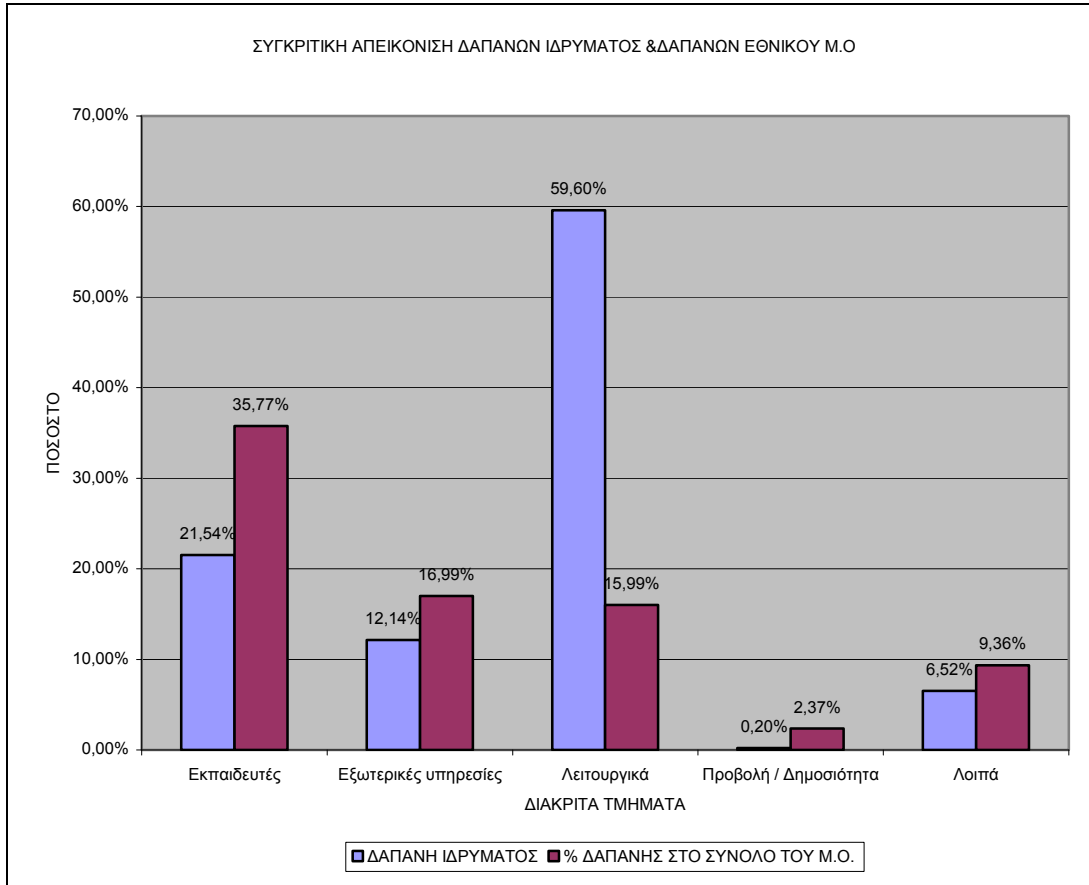
Ημ/νια Έναρξης	Ημ/νια Λήξης Φυσικού Αντ/μένου	Ημ/νια Λήξης Οικονομικού Αντ/μένου	Προϋπολογισμός (€)	Πιστοποιημένες δαπάνες (€)	% Απορρόφησης
28.09.2005	31.08.2007	31.12.2007	160.000,00€	90.909,02	56,82

Βασικά σημεία σχεδίου δράσης

Για την δεύτερη φάση υλοποίησης του προγράμματος προβλέπεται να συνεχιστούν οι ίδιες δράσεις και ο ίδιος σχεδιασμός με την πρώτη φάση εφαρμογής του προγράμματος. Η μόνη διαφοροποίηση είναι ότι θα εισαχθούν και νέα μαθήματα επιχειρηματικότητας τα οποία θα είναι σεμιναριακού και εργαστηριακού χαρακτήρα.

ΠΙΝΑΚΑΣ 2- Κέντρα Κόστους					
Περιγραφή Διακριτού	Προϋπολογισμός (€)	% στο Σύνολο Π/Υ	Πιστοποιημένη Δαπάνη (€)	%στο Σύνολο Π.Δ	% Απορρόφησης
Εκπαιδευτές	25.540,00	15,96%	19.585,00	21,54%	76,68%
Εξωτερικές υπηρεσίες	38.400,00	24,00%	11.037,50	12,14%	28,74%
Λειτουργικά	71.160,00	44,48%	54.177,50	59,60%	76,13%
Προβολή / Δημοσιότητα	4.500,00	2,81%	178,50	0,20%	3,97%
Λοιπά	20.400,00	12,75%	5.930,52	6,52%	29,07%
ΣΥΝΟΛΟ	160.000,00	100,00%	90.909,02	100,00%	56,82%





- Η απορρόφηση ανήλθε σε 56,82% των πιστοποιημένων δαπανών. Η απορρόφηση των διακριτών κέντρων κόστους κυμάνθηκε από 3,97% για προβολή/ δημοσιότητα έως 76,68% και 76,13% για εκπαιδευτές και λειτουργικά αντιστοίχως.

14.2. ΔΙΟΙΚΗΤΙΚΗ ΟΡΓΑΝΩΣΗ ΚΑΙ ΣΤΕΛΕΧΩΣΗ ΦΟΡΕΑ

14.2.1. Στελέχωση του Φορέα

ΠΙΝΑΚΑΣ 3- Συγκεντρωτικά		
Πλήθος ατόμων	A/M	A/M άτομο
35	80,40	2,30

ΠΙΝΑΚΑΣ 4- Ανάλυση Στελέχωσης Ανά Θέση			
Ανάλυση ανά θέση	πλήθος	A/M	A/M /άτομο
ΔΙΟΙΚΗΤΙΚΗ ΚΑΙ ΟΡΓΑΝΩΤΙΚΗ ΥΠΟΣΤΗΡΙΞΗ	5,00	9,50	1,90
ΕΠΙΣΤΗΜΟΝΙΚΗ ΟΜΑΔΑ ΣΥΝΤΟΝΙΣΜΟΥ	16,00	49,10	3,07
ΕΠΙΣΤΗΜΟΝΙΚΟΙ ΒΟΗΘΟΙ/ ΣΥΜΒΟΥΛΟΙ	9,00	13,60	1,51
ΠΛΗΡΟΦΟΡΙΚΗ ΥΠΟΣΤΗΡΙΞΗ	5,00	8,20	1,64

ΠΙΝΑΚΑΣ 5- Ανάλυση Στελέχωσης Ανά Ειδικότητα			
Ανάλυση ανά ειδικότητα	πλήθος	A/M	A/M /άτομο
ΔΕΠ	10,00	35,70	3,57
ΔΙΟΙΚΗΤΙΚΟ ΠΡΟΣΩΠΙΚΟ ΙΔΡΥΜΑΤΟΣ	5,00	9,50	1,90
ΕΠΙΣΤΗΜΟΝΙΚΟ ΠΡΟΣΩΠΙΚΟ ΕΚΤΟΣ ΙΔΡΥΜΑΤΟΣ	12,00	20,50	1,71
ΕΠΙΣΤΗΜΟΝΙΚΟ ΠΡΟΣΩΠΙΚΟ-ΜΗ ΔΕΠ	3,00	6,50	2,17
ΤΕΧΝΙΚΟ ΠΡΟΣΩΠΙΚΟ ΕΚΤΟΣ ΙΔΡΥΜΑΤΟΣ	3,00	6,50	2,17
ΤΕΧΝΙΚΟ ΠΡΟΣΩΠΙΚΟ ΙΔΡΥΜΑΤΟΣ	2,00	1,60	0,80

ΠΙΝΑΚΑΣ 6- Ανάλυση Στελέχωσης ανά εργασιακή σχέση με φορέα			
Ανάλυση ανά εργασιακή σχέση με Φορέα	πλήθος	A/M	A/M /άτομο
ΔΕΠ	10,00	35,70	3,57
ΣΥΜΒΑΣΗ ΕΡΓΟΥ	15,00	27,10	1,81
ΥΠΑΛΛΗΛΟΣ ΙΔΡΥΜΑΤΟΣ	10,00	17,60	1,76

14.2.2. Οργανωτική και υλικοτεχνική επάρκεια του φορέα

ΠΙΝΑΚΑΣ 7- Οργανωτική και υλικοτεχνική επάρκεια φορέα		
A/A	Περιγραφή	Βαθμός
1	Ποσοτική επάρκεια διοικητικού και τεχνικού προσωπικού για τη διοίκηση και διαχείριση του έργου	Πολύ καλή
2	Ποιοτική επάρκεια διοικητικού και τεχνικού προσωπικού για τη διοίκηση και διαχείριση του έργου	Πολύ καλή
3	Καταλληλότητα του συστήματος διοίκησης του έργου	Πολύ καλή
4	Επάρκεια (ποσοτική) χώρων και βασικής υποδομής, στη διάθεση των στελεχών διοίκησης/ διαχείρισης του έργου	Πολύ καλή
5	Ποιότητα χώρων και βασικής υποδομής, στη διάθεση των στελεχών διοίκησης/ διαχείρισης του έργου	Πολύ καλή
6	Επάρκεια (ποσοτική) τεχνολογικής υποδομής, στη διάθεση των στελεχών διοίκησης/ διαχείρισης του έργου	Πολύ καλή
7	Ποιότητα τεχνολογικής υποδομής, στη διάθεση των στελεχών διοίκησης/ διαχείρισης του έργου	Πολύ καλή

ΠΙΝΑΚΑΣ 8- Αναφορά προβλημάτων αδυναμιών		
A/A	Περιγραφή	Βαθμός
1	Επάρκεια και καταλληλότητα των στελεχών του φορέα για τη διοίκηση του έργου	
2	Σύστημα διοίκησης του έργου	
3	Χώροι και τεχνολογική υποδομή για τη διοίκηση του έργου	

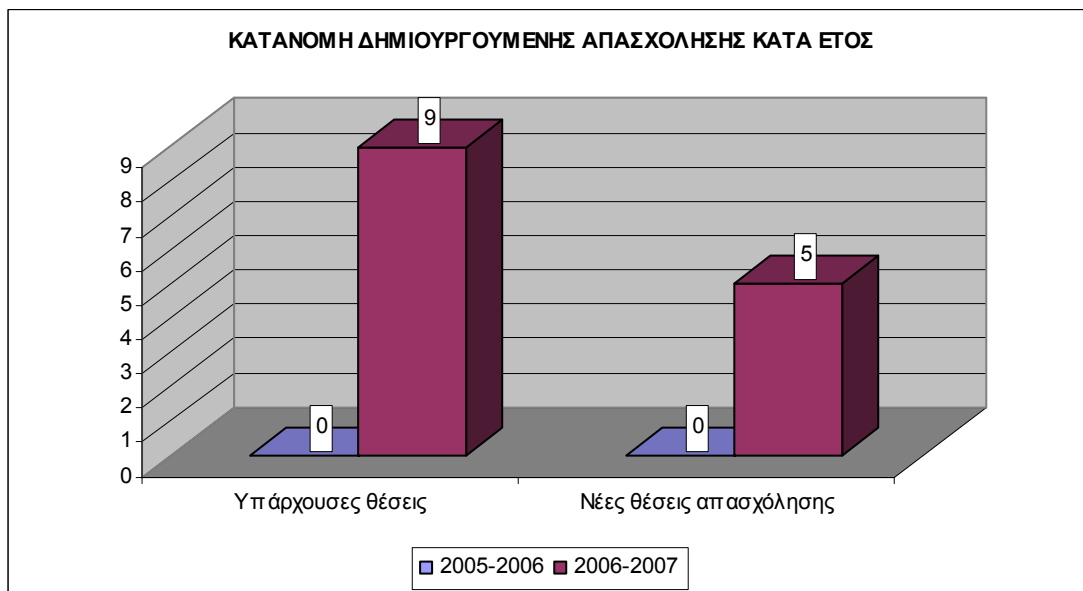
ΠΙΝΑΚΑΣ 9- ΑΝΑΦΟΡΑ ΑΛΛΑΓΩΝ/ ΒΕΛΤΙΩΣΕΩΝ ΣΕ ΣΧΕΣΗ ΜΕ ΤΗΝ Α' ΦΑΣΗ		
A/A	ΠΕΡΙΓΡΑΦΗ	ΑΞΙΟΛΟΓΗΣΗ
1	Επάρκεια και καταλληλότητα των στελεχών του φορέα για τη διοίκηση του έργου	ΆΛΛΟ
2	Σύστημα διοίκησης του έργου	ΆΛΛΟ
3	Χώροι και τεχνολογική υποδομή για τη διοίκηση του έργου	ΑΝΑΒΑΘΜΙΣΗ ΛΟΓΙΣΜΙΚΟΥ ΚΑΙ ΤΕΧΝΟΛΟΓΙΚΟΥ ΕΞΟΠΛΙΣΜΟΥ

- Ο φορέας τη Β' Φάση στελεχώθηκε με 35 άτομα που προσέφεραν συνολικά 80,40 Α/Μ εργασίας ή 2,30 Α/Μ κατά άτομο. Στον Πίνακα 5 παρουσιάζεται η στελέχωση κατά ειδικότητα, όπου παρουσιάζονται 10 μέλη ΔΕΠ, 7 τεχνικό και διοικητικό προσωπικό του ιδρύματος και το υπόλοιπο προσωπικό, 18 άτομα, εκτός ιδρύματος εκ των οποίων τα 15 είναι με σύμβαση έργου. Δεν γίνεται αναφορά προβλημάτων ή αδυναμιών. Όσο για την οργανωτική και υλικοτεχνική επάρκεια του φορέα, αυτή βαθμολογείται σε όλα τα επιμέρους στοιχεία με βαθμό πολύ καλά.

14.2.3. Δημιουργούμενη Απασχόληση

ΠΙΝΑΚΑΣ 10- Δημιουργούμενη απασχόληση					
Σύνολο θέσεων		Νέες θέσεις στο πλαίσιο του έργου		Διατηρούμενες θέσεις στο πλαίσιο του έργου	
Πλήθος	Α/Ω	Πλήθος	Α/Ω	Πλήθος	Α/Ω
14,00	5.092,00	5,00	945,00	9,00	4.147,00
100,00%	100,00%	35,71%	18,56%	64,29%	81,44%

ΠΙΝΑΚΑΣ 10β- Δημιουργούμενη απασχόληση κατά έτος		
	Υπάρχουσες θέσεις	Νέες θέσεις απασχόλησης
2005-2006	0	0
2006-2007	9	5



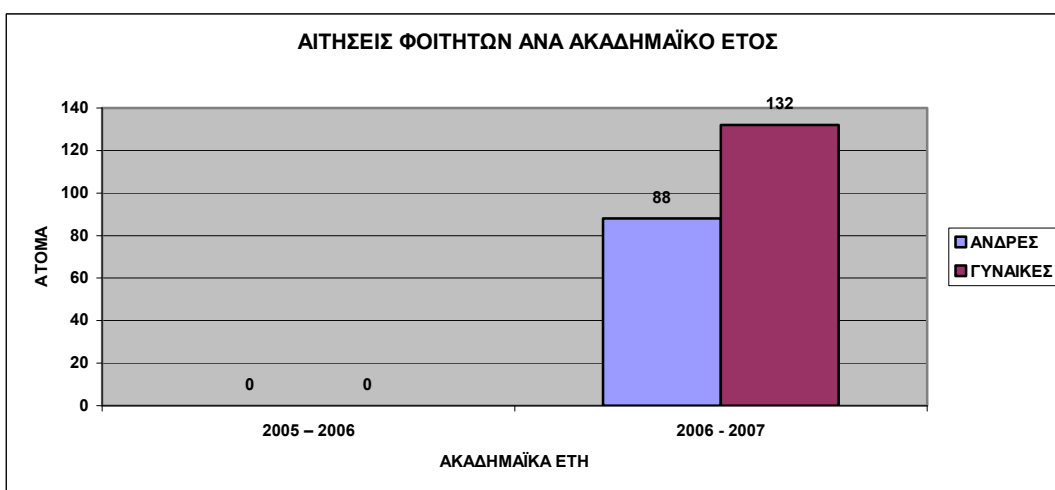
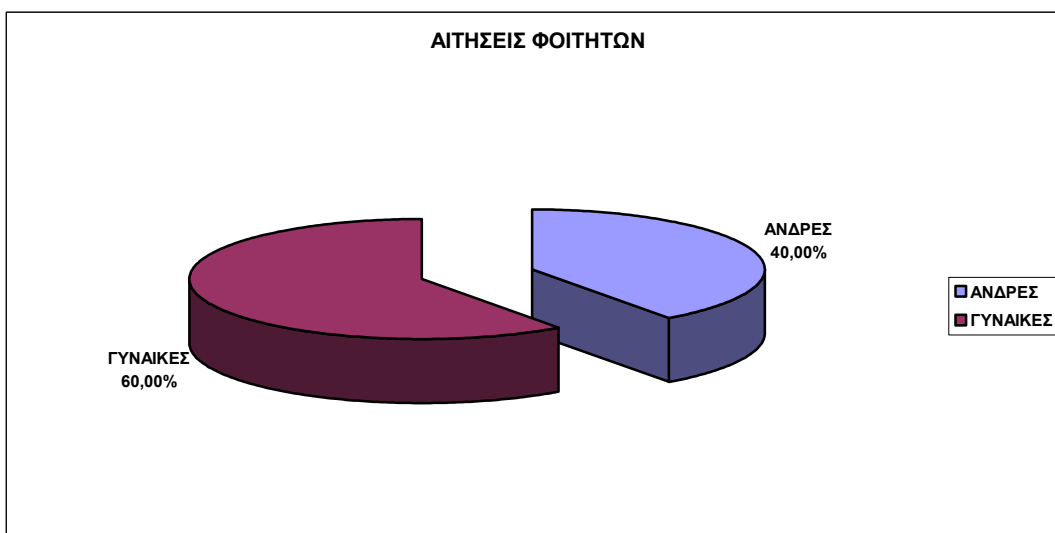
ΠΙΝΑΚΑΣ 11- Επάρκεια των εκπαιδευτικών που συμμετείχαν στο πρόγραμμα

	Βαθμός
Εκπαιδευτική επάρκεια συναφής με το αντικείμενο της επιχειρηματικότητας	Άριστη
Εκπαιδευτική εμπειρία σε αντικείμενα επιχειρηματικότητας	Άριστη

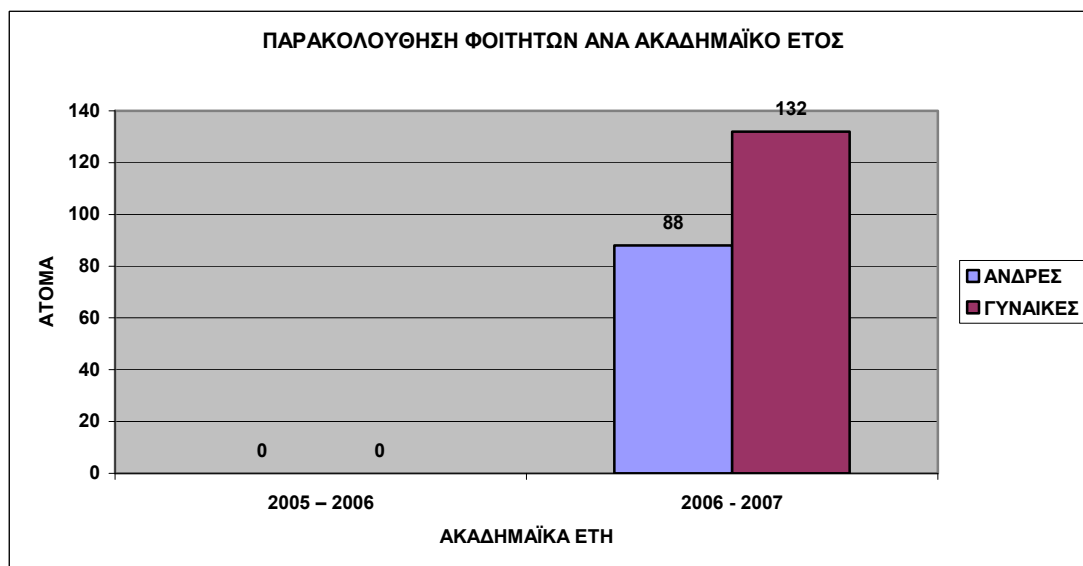
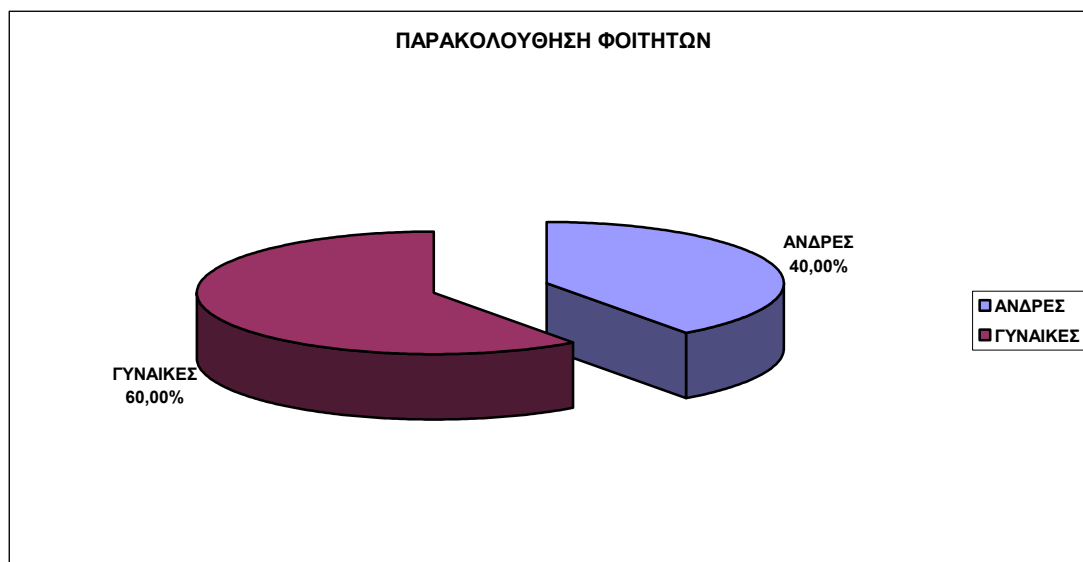
- ◆ Το εκπαιδευτικό δυναμικό ανέρχεται σε 14 άτομα που προσφέρουν 5092 Α/Ω. Εξ' αυτών τα 9 άτομα εργάζονται σε υπάρχουσες θέσεις και τα 5 σε νέες θέσεις. Από τον πίνακα 10β διαπιστώνεται ότι το πρόγραμμα λειτούργησε μόνο το 2006-2007. Τόσο η εκπαιδευτική επάρκεια, όσο και η εμπειρία βαθμολογήθηκαν με άριστα.

14.3. ΣΥΜΜΕΤΟΧΗ ΤΟΥ ΦΟΙΤΗΤΙΚΟΥ ΠΛΗΘΥΣΜΟΥ ΣΤΟ ΕΡΓΟ

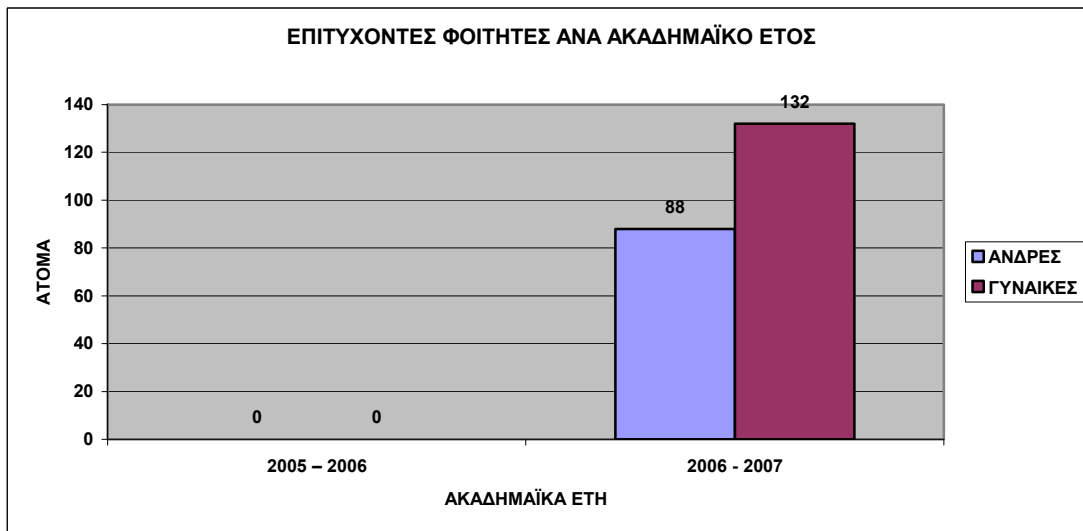
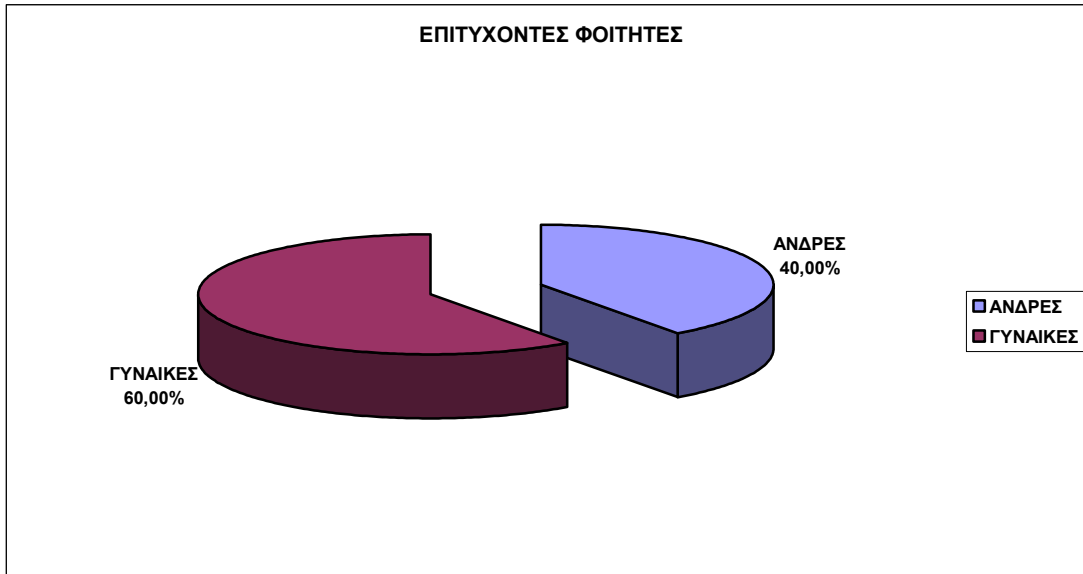
ΠΙΝΑΚΑΣ 12- Αριθμός αιτήσεων φοιτητών			
	ΑΝΔΡΕΣ	ΓΥΝΑΙΚΕΣ	ΣΥΝΟΛΟ
2005 – 2006	0	0	0
2006 - 2007	88	132	220
ΣΥΝΟΛΑ	88	132	220



ΠΙΝΑΚΑΣ 13- Παρακολούθηση φοιτητών ανά έτος			
	ΑΝΔΡΕΣ	ΓΥΝΑΙΚΕΣ	ΣΥΝΟΛΟ
2005 – 2006	0	0	0
2006 - 2007	88	132	220
ΣΥΝΟΛΑ	88	132	220



ΠΙΝΑΚΑΣ 14- Επιτυχόντες			
	ΑΝΔΡΕΣ	ΓΥΝΑΙΚΕΣ	ΣΥΝΟΛΟ
2005 – 2006	0	0	0
2006 - 2007	88	132	220
ΣΥΝΟΛΑ	88	132	220



ΠΙΝΑΚΑΣ 15- Παρουσίαση δεικτών				
Δείκτες ΚΠ 3.2.1.β	Περιγραφή δεικτών	Μονάδα μέτρησης	Τιμή στόχος	Πραγματοποιηθείσα τιμή
34767 & 34768	ΕΠΩΦΕΛΟΥΜΕΝΟΙ ΑΝΔΡΕΣ ΚΑΙ ΓΥΝΑΙΚΕΣ ΦΟΙΤΗΤΕΣ ΑΕΙ, ΑΠΟ ΠΡΟΓΡΑΜΜΑΤΑ ΣΥΝΔΕΣΗΣ ΜΕ ΤΗΝ ΑΓΟΡΑ ΕΡΓΑΣΙΑΣ	ΑΡΙΘΜΟΣ	300	220

- ➡ Η συμμετοχή περιορίστηκε το 2006-2007, κατά το οποίο υποβλήθηκαν συνολικά 220 αιτήσεις (88 Α και 132 Γ) και παρακολούθησαν και οι 220, οι οποίοι και πέτυχαν. Η πραγματοποιηθείσα τιμή για τους επωφελούμενους από προγράμματα σύνδεσης με την αγορά εργασίας ανήλθε σε 220 με τιμή στόχο 300.

14.4. ΣΥΝΕΡΓΑΣΙΑ ΜΕ ΕΠΙΧΕΙΡΗΣΕΙΣ ΚΑΙ ΕΥΡΥΤΕΡΗ ΔΙΚΤΥΩΣΗ

ΠΙΝΑΚΑΣ 16- Συνεργαζόμενες επιχειρήσεις	
	Σύνολο Επιχ/σεων
2006 - 2007	5

ΠΙΝΑΚΑΣ 17- Επισκέψεις φοιτητών σε επιχειρήσεις			
	Επιχειρήσεις εκτός νομού	Επιχειρήσεις του νομού	Σύνολο
2006 - 2007	0	5	5
Σύνολο	0	5	5
%	0,00%	100,00%	100,00%

ΠΙΝΑΚΑΣ 18- Κριτήρια επιλογής επιχειρήσεων		
A/A	Περιγραφή	Βαθμός
1	Μέγεθος	Αρκετά
2	Συνάφεια με την ειδικότητα των φοιτητών	Αρκετά
3	Δραστηριοποίησή τους σε τομείς νέων τεχνολογιών	Αρκετά
4	«Καλό όνομα» στο επιχειρεί	Αρκετά
5	Γειτνίαση με το ίδρυμα;	Έτσι κι Έτσι
6	Άλλο (τί)	

ΠΙΝΑΚΑΣ 19- Αλλαγές στη σύνθεση των συνεργαζόμενων επιχειρήσεων σε σχέση με την Α' Φάση

Δεν συμμετείχε το ίδρυμα στην Α' φάση

- Το έτος που λειτούργησε το πρόγραμμα (2006-2007), 5 επιχειρήσεις συνεργάστηκαν με το πρόγραμμα και οι 5 εντός Νομού. Όλα τα κριτήρια συνέβαλαν το ίδιο ' ' αρκετά ' ' στην επιλογή των επιχειρήσεων.

1.5. ΕΚΠΑΙΔΕΥΤΙΚΟΙ ΣΤΟΧΟΙ, ΕΡΓΑΛΕΙΑ ΚΑΙ ΤΕΧΝΙΚΕΣ – ΕΚΠΑΙΔΕΥΤΙΚΑ ΑΠΟΤΕΛΕΣΜΑΤΑ

ΠΙΝΑΚΑΣ 20- Τίτλοι μαθημάτων που περιλαμβάνονται στο πρόγραμμα		
A/A	Περιγραφή	Πλήθος
1	ΕΠΙΚΟΥΡΙΚΑ ΜΑΘΗΜΑΤΑ ΓΙΑ ΤΗΝ ΚΑΤΑΝΟΗΣΗ ΤΗΣ ΕΠΙΧ/ΤΑΣ	1
2	ΕΞΕΙΔΙΚΕΥΜΕΝΑ ΜΑΘΗΜΑΤΑ ΕΠΙΧ/ΤΑΣ	4
3	ΕΙΣΑΓΩΓΙΚΑ ΜΑΘΗΜΑΤΑ ΕΠΙΧ/ΤΑΣ	0
Σύνολο		5

ΠΙΝΑΚΑΣ 21- ΕΚΠΑΙΔΕΥΤΙΚΟΙ ΣΤΟΧΟΙ ΤΟΥ ΠΡΟΓΡΑΜΜΑΤΟΣ

ΠΕΡΙΓΡΑΦΗ

ΝΑΙ >Ανάπτυξη βασικών επιχειρηματικών δεξιοτήτων και καλλιέργεια επιχειρηματικής κουλτούρας

ΠΙΝΑΚΑΣ 22– Συγγράμματα, Επιστημονικές Εργασίες και Δημοσιεύσεις

Δεν δημιουργήθηκαν

ΠΙΝΑΚΑΣ 23– Εκπαιδευτικό υλικό

Δεν δημιουργήθηκαν

ΠΙΝΑΚΑΣ 24- Νέοι τρόποι και μέσα διδασκαλίας
Χρήση νέων τρόπων και μέσω διδασκαλίας
ΝΑΙ → άλλο

ΠΙΝΑΚΑΣ 25- Εικονικές επιχειρήσεις- Μελέτες περίπτωσης- Ολοκληρωμένες Δράσεις Καθοδήγησης			
	Εικονικές επιχειρήσεις	Μελέτες περίπτωσης	Ολοκληρωμένες Δράσεις Καθοδήγησης
Σύνολο	2,00	10,00	1,00

ΠΙΝΑΚΑΣ 26- Βαθμός συμβολής των χρησιμοποιούμενων μεθόδων και παροχής διδασκαλίας στους στόχους του προγράμματος
Βαθμός
Πολύ καλός

ΠΙΝΑΚΑΣ 27- Πλήθος επιχειρηματικών σχεδίων	
	Επιχειρηματικά σχέδια
2005-2006	
2006-2007	

ΠΙΝΑΚΑΣ 28- Βραβείο επιχειρηματικότητας	
	Πλήθος
2005-2006	
2006-2007	5

- Για την επίτευξη του εκπαιδευτικού στόχου δημιουργήθηκαν 5 μαθήματα: 4 εξειδικευμένα και 1 επικουρικό.
- Δεν αναφέρεται η δημιουργία συγγραμμάτων ή επιστημονικών εργασιών ούτε αν το εκπαιδευτικό υλικό ήταν πρωτότυπο ή προσαρμοσμένο.
- Δημιουργήθηκαν 2 εικονικές επιχειρήσεις, 10 μελέτες περίπτωσης και μία ολοκληρωμένη δράση καθοδήγησης.
- Δεν αναφέρεται η δημιουργία επιχειρηματικών σχεδίων, αλλά αναφέρεται ότι εδόθησαν 5 βραβεία επιχειρηματικότητας.

14.6. ΠΡΟΒΟΛΗ/ ΔΗΜΟΣΙΟΤΗΤΑ

ΠΙΝΑΚΑΣ 29- Μέσα προβολής & δημοσιότητας		Δαπάνες	
Εκδηλώσεις προβολής του προγράμματος		(€)	% στο σύνολο των δαπανών
Σεμινάρια		0,00	0,00%
Workshops			
Ημερίδες			
Σύνολο			

ΠΙΝΑΚΑΣ 30- Κόμβος Προγράμματος	
Ύπαρξη κόμβου	Μ.Ο. Επισκέψεων
ναι	Δεν διαθέτει μετρητή

- ➡ Μηδέν δαπάνες και καμία εκδήλωση προβολής και δημοσιότητας. Υπάρχει κόμβος, χωρίς να αναφέρεται ο αριθμός των επισκέψεων, αν έγιναν.

14.7. ΑΞΙΟΛΟΓΗΣΗ ΤΟΥ ΠΡΟΓΡΑΜΜΑΤΟΣ

ΠΙΝΑΚΑΣ 31- Έντυπα αξιολόγησης	
Έντυπα Αξιολόγησης	Ποσοστό συμπληρωμένων εντύπων/ ωφελούμενοι
Δεν συμπληρώθηκαν έντυπα αξιολόγησης	

ΠΙΝΑΚΑΣ 32- Επεξεργασία και διάχυση αποτελεσμάτων αξιολόγησης	
	Κατάσταση
Ύπαρξη βάσης δεδομένων	ΝΑΙ
Στατιστική επεξεργασία	ΟΧΙ
Είδος στατιστικής επεξεργασίας	
Διανομή αποτελεσμάτων αξιολόγησης στους φοιτητές	ΝΑΙ

ΠΙΝΑΚΑΣ 33- Εσωτερική αξιολόγηση
ΝΑΙ

- Αναφέρεται ότι έγινε εσωτερική αξιολόγηση, αλλά δεν υπάρχει ένδειξη για συμπληρωθέντα ερωτηματολόγια. Επίσης αναφέρεται ότι τα αποτελέσματα της αξιολόγησης διανεμήθηκαν στους φοιτητές.

14.8. ΠΡΟΫΠΟΘΕΣΕΙΣ ΚΑΙ ΔΙΑΔΙΚΑΣΙΕΣ ΎΝΤΑΞΗΣ ΣΤΟ ΠΡΟΓΡΑΜΜΑ ΣΠΟΥΔΩΝ

- Από το 4^ο έτος , επίδοση, ξένη γλώσσα, Η/Υ, ερευνητικό έργο, προσωπικό

14.9. ΠΑΡΑΤΗΡΗΣΕΙΣ ΕΠΙ ΤΟΥ ΔΙΑΧΕΙΡΙΣΤΙΚΟΥ ΠΛΑΙΣΙΟΥ

ΠΙΝΑΚΑΣ 34- Αξιολόγηση του πλαισίου υλοποίησης του προγράμματος- Παρατηρήσεις και προτάσεις βελτίωσης	
Ικανοποιητικό και ευέλικτο	ΝΑΙ

15. ΠΑΝΕΠΙΣΤΗΜΙΟ ΠΑΤΡΩΝ

15.1. ΒΑΣΙΚΑ ΣΤΟΙΧΕΙΑ ΤΑΥΤΟΤΗΤΑΣ ΚΑΙ ΑΠΟΛΟΓΙΣΤΙΚΩΝ ΣΤΟΙΧΕΙΩΝ ΟΙΚΟΝΟΜΙΚΟΥ ΑΝΤΙΚΕΙΜΕΝΟΥ ΤΟΥ ΈΡΓΟΥ

Ίδρυμα	Πανεπιστήμιο Πατρών
Κωδικός MIS	99532
Κατηγορία Πράξης	3.1.2β - Β' Φάση
Τίτλος	Ανάπτυξη Επιχειρηματικότητας και Καινοτομίας στο Πανεπιστήμιο Πατρών
Γενικά Στοιχεία Επιστημονικού Υπευθύνου του Έργου	
Όνομα	Νικόλαος
Επώνυμο	Βερναρδάκης
Θέση στο Ίδρυμα	Μέλος ΔΕΠ
Διάρκεια στο Έργο	15/09/2005 – 31/08/2007
Γενικά Στοιχεία Ιδρυματικού Υπευθύνου του Έργου	
Όνομα	Βασίλειος
Επώνυμο	Αναστασόπουλος
Θέση στο Ίδρυμα	Αντιπρύτανης
Διάρκεια στο Έργο	15/09/2005 – 31/08/2007

ΠΙΝΑΚΑΣ 1- Οικονομικά Στοιχεία Υλοποίησης

Ημ/νια Έναρξης	Ημ/νια Λήξης Φυσικού Αντ/μένου	Ημ/νια Λήξης Οικονομικού Αντ/μένου	Προϋπολογισμός (€)	Πιστοποιημένες δαπάνες (€)	% Απορρόφησης
15/09/2005	31/08/2007	31/12/2008	200.500,00	158.923,00	79,26

Βασικά σημεία σχεδίου δράσης

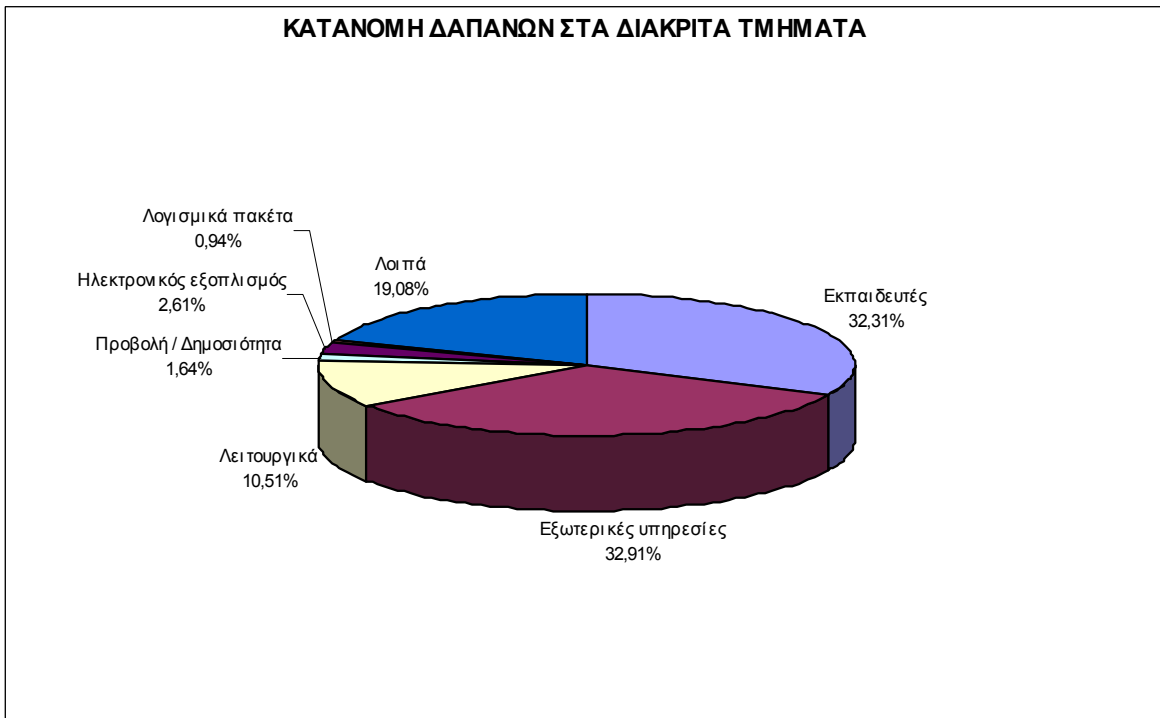
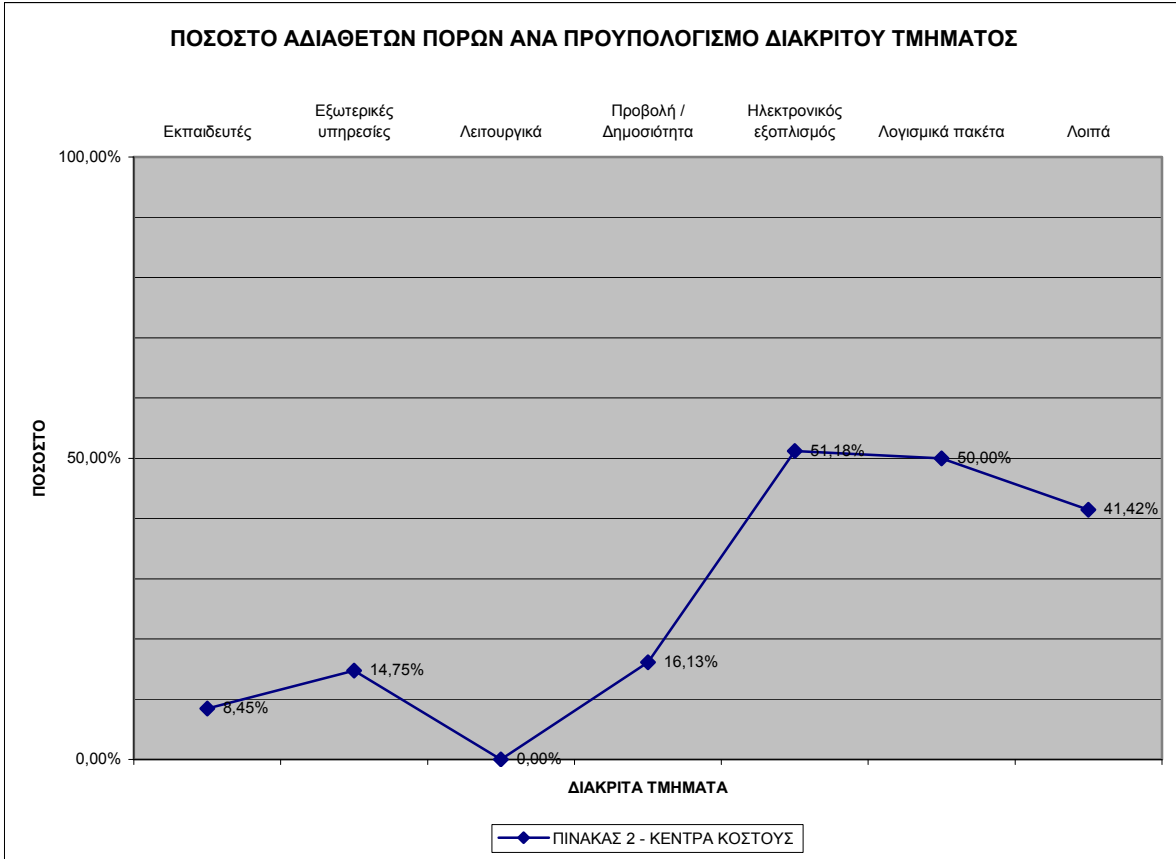
- ➔ Αναβάθμιση μαθημάτων επιχειρηματικότητας. Με βάση την εμπειρία της πρώτης φάσης τα μαθήματα επιχειρηματικότητας του Πανεπιστημίου Πατρών αναβαθμίζονται και πιο συγκεκριμένα κάθε τμήμα εξειδικεύεται σε έναν τομέα¹.
- ➔ Όπως και στην πρώτη φάση του προγράμματος έτσι και στην δεύτερη φάση σχεδιάζεται η παρουσίαση στο πλαίσιο των μαθημάτων εικονικών επιχειρήσεων και μελετών περιπτώσεων, καθώς και η εκπόνηση από μεριάς φοιτητών επιχειρηματικών πλάνων.

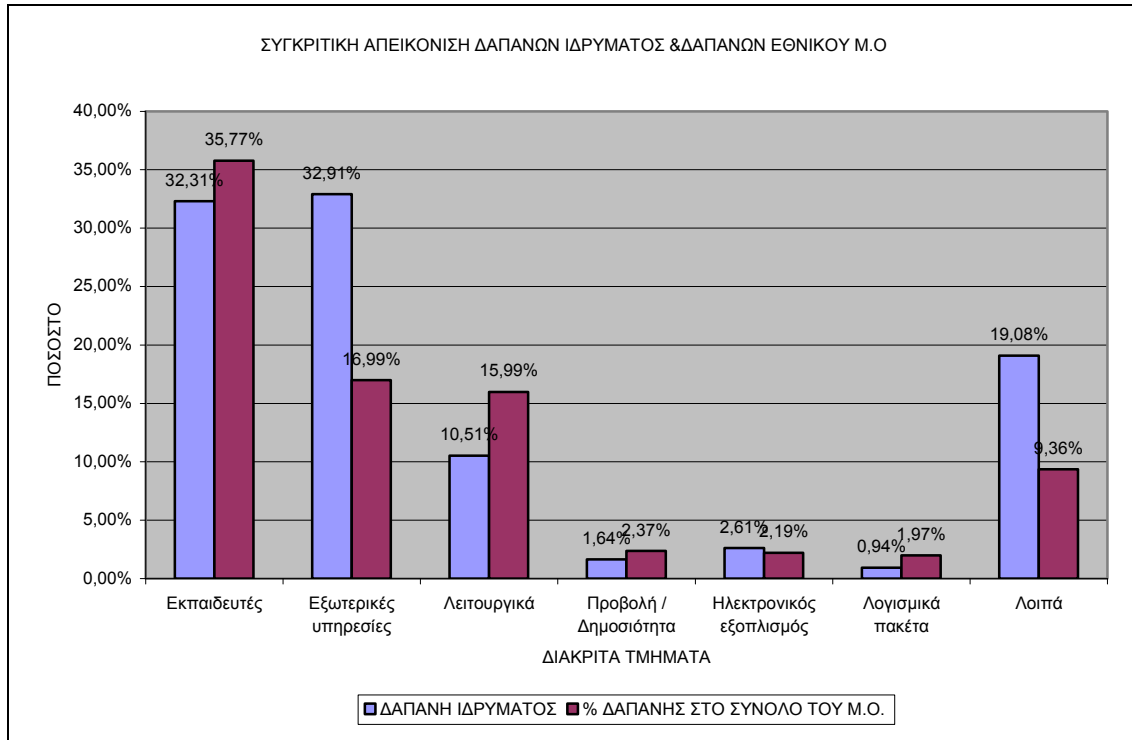
¹ Δύο από τα επιχειρηματικά σχέδια που δημιουργήθηκαν από φοιτητές στο πλαίσιο της πρώτης φάσης του προγράμματος βρίσκονται στο στάδιο της υλοποίησης. Επίσης και τα δύο αυτά επιχειρηματικά πλάνα ήταν προϊόντα διατμηματικής συνεργασίας.

- Για την καθοδήγηση αυτών των εργασιών προβλέπονται δράσεις καθοδήγησης από το διδακτικό προσωπικό των τμημάτων και σε συνεργασία με το τμήμα Διοίκησης Επιχειρήσεων του ιδρύματος.
- Βραβεία Επιχειρηματικότητας. Στο σχέδιο δράσης της δεύτερης φάσης προβλέπεται επίσης η συνέχιση του διαγωνισμού για το καλύτερο επιχειρηματικό πλάνο. Ενώ επιδιώκεται επίσης και η περαιτέρω βελτίωση και ανάπτυξη του εκπαιδευτικού υλικού των μαθημάτων καθώς και η συνεχής ανανέωση του δικτυακού τόπου του μαθήματος.
- Στο πλαίσιο προβολής του προγράμματος σχεδιάζεται η διοργάνωση ημερίδας επιχειρηματικότητας. Τέλος, στην προσπάθεια σύνδεσης των φοιτητών με την αγορά θα πραγματοποιηθούν και επισκέψεις σε επιχειρήσεις και άλλους οργανισμούς.

ΠΙΝΑΚΑΣ 2- Κέντρα Κόστους

Περιγραφή Διακριτού	Προϋπολογισμός (€)	% στο Σύνολο Π/Υ	Πιστοποιημένη Δαπάνη (€)	%στο Σύνολο Π.Δ	% Απορρόφησης
Εκπαιδευτές	56.090,00	27,98%	51.350,00	32,31%	91,55%
Εξωτερικές υπηρεσίες	61.350,00	30,60%	52.300,00	32,91%	85,25%
Λειτουργικά	16.700,00	8,33%	16.700,00	10,51%	100,00%
Προβολή / Δημοσιότητα	3.100,00	1,55%	2.600,00	1,64%	83,87%
Ηλεκτρονικός εξοπλισμός	8.500,00	4,24%	4.150,00	2,61%	48,82%
Λογισμικά πακέτα	3.000,00	1,50%	1.500,00	0,94%	50,00%
Λοιπά	51.760,00	25,82%	30.323,00	19,08%	58,58%
ΣΥΝΟΛΟ	200.500,00	100,00%	158.923,00	100,00%	79,26%





- Η συνολική απορρόφηση ανήλθε στο 79,26%. Η απορρόφηση ανά διακριτό κέντρο κόστους κυμαίνεται από 100% για τα λειτουργικά έως 48,82% για τον ηλεκτρονικό εξοπλισμό.

15.2. ΔΙΟΙΚΗΤΙΚΗ ΟΡΓΑΝΩΣΗ ΚΑΙ ΣΤΕΛΕΧΩΣΗ ΦΟΡΕΑ

15.2.1. Στελέχωση του Φορέα

ΠΙΝΑΚΑΣ 3- Συγκεντρωτικά		
Πλήθος ατόμων	Α/Μ	Α/Μ άτομο
35	103,19	2,95

ΠΙΝΑΚΑΣ 4 - Ανάλυση Στελέχωσης Ανά Θέση			
Ανάλυση ανά θέση	πλήθος	A/M	A/M /άτομο
ΕΠΙΣΤΗΜΟΝΙΚΟΣ ΥΠΕΥΘΥΝΟΣ	1	4,85	4,85
ΔΙΟΙΚΗΤΙΚΗ ΚΑΙ ΟΡΓΑΝΩΤΙΚΗ ΥΠΟΣΤΗΡΙΞΗ	4	16,16	4,04
ΕΙΣΗΓΗΤΕΣ	9	9,48	1,05
ΕΠΙΣΤΗΜΟΝΙΚΗ ΟΜΑΔΑ ΣΥΝΤΟΝΙΣΜΟΥ	16	43,38	2,71
ΕΠΙΣΤΗΜΟΝΙΚΟΙ ΒΟΗΘΟΙ/ ΣΥΜΒΟΥΛΟΙ	1	2,67	2,67

ΠΙΝΑΚΑΣ 5 - Ανάλυση Στελέχωσης Ανά Ειδικότητα			
Ανάλυση ανά ειδικότητα	πλήθος	A/M	A/M /άτομο
ΔΕΠ	22,00	24,84	1,13
ΔΙΟΙΚΗΤΙΚΟ ΠΡΟΣΩΠΙΚΟ ΙΔΡΥΜΑΤΟΣ	4,00	35,23	8,81
ΕΠΙΣΤΗΜΟΝΙΚΟ ΠΡΟΣΩΠΙΚΟ ΕΚΤΟΣ ΙΔΡΥΜΑΤΟΣ	6,00	37,15	6,19
ΕΠΙΣΤΗΜΟΝΙΚΟ ΠΡΟΣΩΠΙΚΟ-ΜΗ ΔΕΠ	3,00	5,97	1,99

ΠΙΝΑΚΑΣ 6- Ανάλυση Στελέχωσης ανά εργασιακή σχέση με φορέα			
Ανάλυση ανά εργασιακή σχέση με Φορέα	πλήθος	A/M	A/M /άτομο
ΔΕΠ	22,00	24,84	1,13
ΕΞΩΤΕΡΙΚΟΣ ΣΥΝΕΡΓΑΤΗΣ	2,00	5,43	2,72
ΣΥΜΒΑΣΗ ΕΡΓΟΥ	7,00	37,69	5,38
ΥΠΑΛΛΗΛΟΣ ΙΔΡΥΜΑΤΟΣ	4,00	35,23	8,81

15.2.2. Οργανωτική και υλικοτεχνική επάρκεια του φορέα

ΠΙΝΑΚΑΣ 7- Οργανωτική και υλικοτεχνική επάρκεια φορέα		
A/A	Περιγραφή	Βαθμός
1	Ποσοτική επάρκεια διοικητικού και τεχνικού προσωπικού για τη διοίκηση και διαχείριση του έργου	Πολύ καλή
2	Ποιοτική επάρκεια διοικητικού και τεχνικού προσωπικού για τη διοίκηση και διαχείριση του έργου	Πολύ καλή
3	Καταλληλότητα του συστήματος διοίκησης του έργου	Πολύ καλή
4	Επάρκεια (ποσοτική) χώρων και βασικής υποδομής, στη διάθεση των στελεχών διοίκησης/ διαχείρισης του έργου	Πολύ καλή
5	Ποιότητα χώρων και βασικής υποδομής, στη διάθεση των στελεχών διοίκησης/ διαχείρισης του έργου	Πολύ καλή
6	Επάρκεια (ποσοτική) τεχνολογικής υποδομής, στη διάθεση των στελεχών διοίκησης/ διαχείρισης του έργου	Πολύ καλή
7	Ποιότητα τεχνολογικής υποδομής, στη διάθεση των στελεχών διοίκησης/ διαχείρισης του έργου	Πολύ καλή

ΠΙΝΑΚΑΣ 8- Αναφορά προβλημάτων αδυναμιών		
A/A	Περιγραφή	Βαθμός
1	Επάρκεια και καταλληλότητα των στελεχών του φορέα για τη διοίκηση του έργου	-
2	Σύστημα διοίκησης του έργου	-
3	Χώροι και τεχνολογική υποδομή για τη διοίκηση του έργου	-

ΠΙΝΑΚΑΣ 9- Αναφορά αλλαγών/ βελτιώσεων σε σχέση με την Α' Φάση

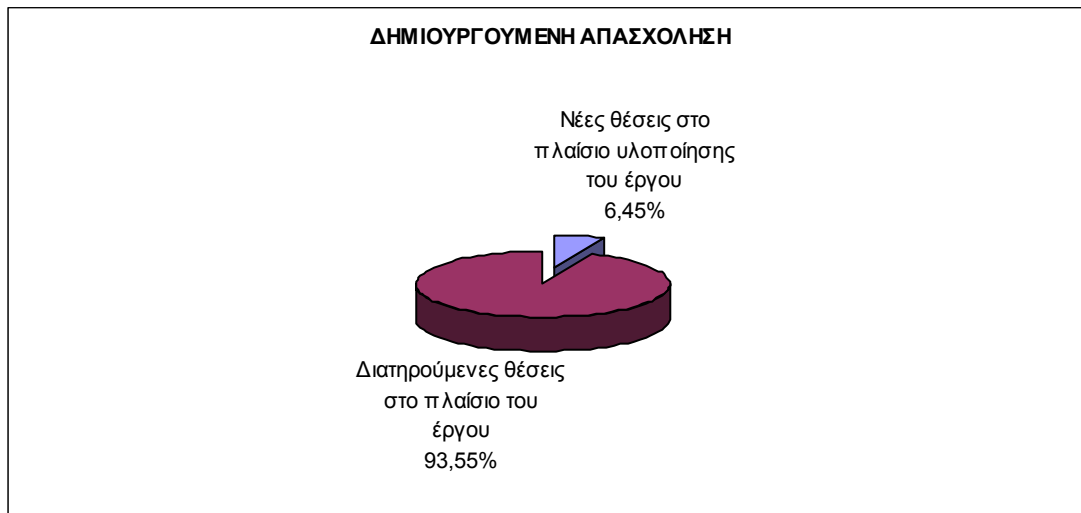
Δεν συμμετείχε στην Α' φάση

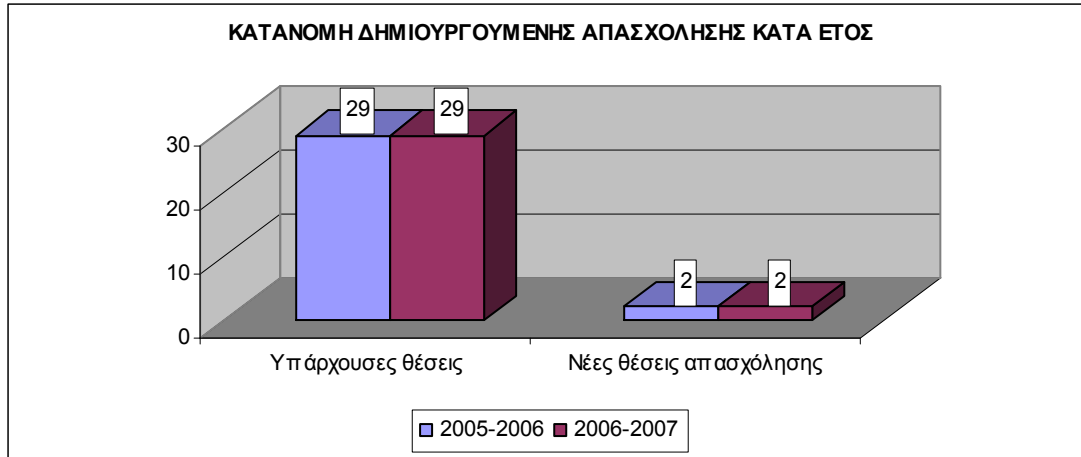
- Η στελέχωση του φορέα έγινε με 35 άτομα που προσέφεραν 103,19 Α/Μ συνολικά ή 2,95 Α/Μ κατ' άτομα. Εξ' αυτών τα 22 άτομα είναι μέλη ΔΕΠ που το καθένα πρόσφερε 1,13 Α/Μ εργασία. Εκ των υπολοίπων τα 4 είναι υπάλληλοι του ιδρύματος και 2 εξωτερικοί συνεργάτες ή /και με σύμβαση έργου.
- Η οργανωτική και υλικοτεχνική επάρκεια του φορέα αξιολογήθηκε συνολικά ως πολύ καλή.

15.2.3. Δημιουργούμενη Απασχόληση

ΠΙΝΑΚΑΣ 10- Δημιουργούμενη απασχόληση					
Σύνολο θέσεων		Νέες θέσεις στο πλαίσιο του έργου		Διατηρούμενες θέσεις στο πλαίσιο του έργου	
Πλήθος	A/Ω	Πλήθος	A/Ω	Πλήθος	A/Ω
62,00	171,44	4,00	45,72	58,00	125,72
100,00%	100,00%	6,45%	26,67%	93,55%	73,33%

ΠΙΝΑΚΑΣ 10β- Δημιουργούμενη απασχόληση κατά έτος		
	Υπάρχουσες θέσεις	Νέες θέσεις απασχόλησης
2005-2006	29	2
2006-2007	29	2





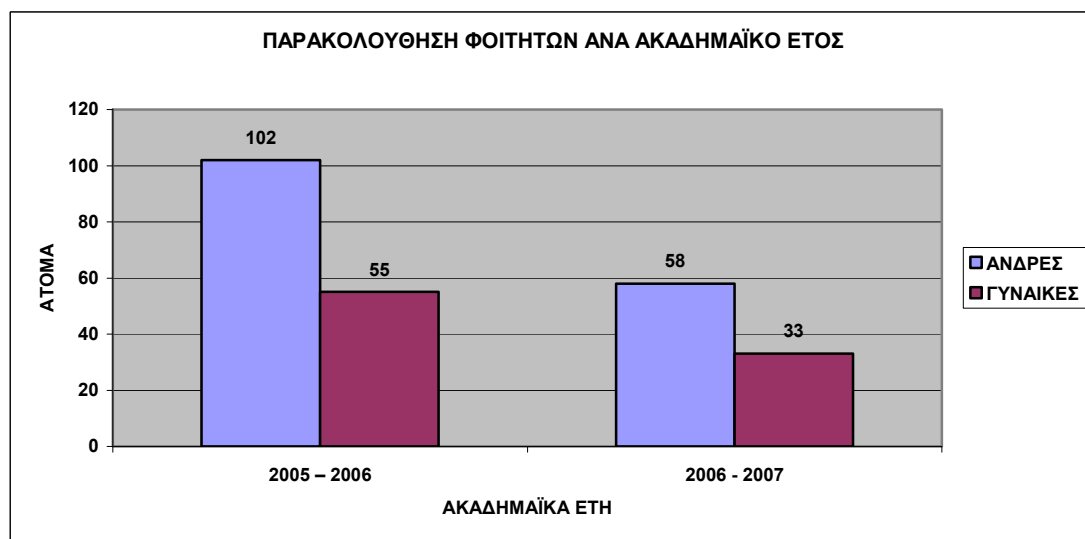
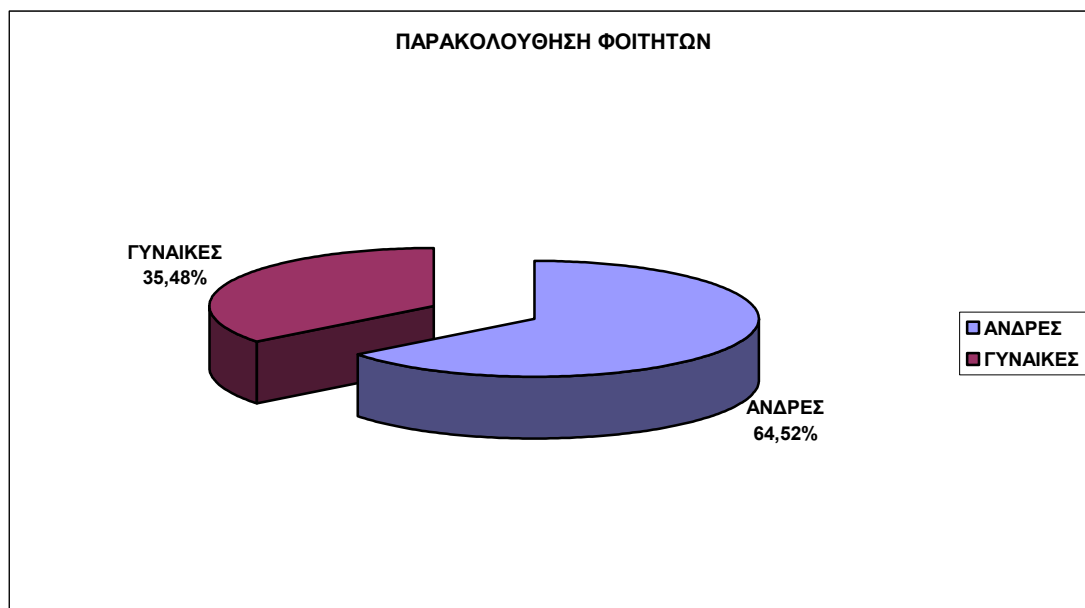
ΠΙΝΑΚΑΣ 11- Επάρκεια των εκπαιδευτικών που συμμετείχαν στο πρόγραμμα	
	Βαθμός
Εκπαιδευτική επάρκεια συναφής με το αντικείμενο της επιχειρηματικότητας	Άριστη
Εκπαιδευτική εμπειρία σε αντικείμενα επιχειρηματικότητας	Άριστη

- Το εκπαιδευτικό προσωπικό ανήλθε σε 62 άτομα που προσέφεραν συνολικά 171,44 Α/Ω ή περίπου 2,7 Α/Ω έκαστο. Εξ' αυτών τα 58 άτομα κατέβαλαν διατηρούμενες θέσεις και τα 4 νέες. Ετησίως απασχολήθηκαν συνολικά 31 άτομα. Η εκπαιδευτική τους επάρκεια και η εμπειρία αξιολογήθηκε ως άριστη.

15.3. ΣΥΜΜΕΤΟΧΗ ΤΟΥ ΦΟΙΤΗΤΙΚΟΥ ΠΛΗΘΥΣΜΟΥ ΣΤΟ ΕΡΓΟ

ΠΙΝΑΚΑΣ 12- Αριθμός αιτήσεων φοιτητών			
	ΑΝΔΡΕΣ	ΓΥΝΑΙΚΕΣ	ΣΥΝΟΛΟ
ΣΥΝΟΛΑ	Δεν υπάρχουν στοιχεία		

ΠΙΝΑΚΑΣ 13- Παρακολούθηση φοιτητών ανά έτος			
	ΑΝΔΡΕΣ	ΓΥΝΑΙΚΕΣ	ΣΥΝΟΛΟ
2005 – 2006	102	55	157
2006 - 2007	58	33	91
ΣΥΝΟΛΑ	160	88	248



ΠΙΝΑΚΑΣ 14- Επιτυχόντες			
	ΑΝΔΡΕΣ	ΓΥΝΑΙΚΕΣ	ΣΥΝΟΛΟ
	Δεν υπάρχουν στοιχεία		
ΣΥΝΟΛΑ			

ΠΙΝΑΚΑΣ 15- Παρουσίαση δεικτών				
Δείκτες ΚΠ 3.2.1.β	Περιγραφή δεικτών	Μονάδα μέτρησης	Τιμή στόχος	Πραγματοποιηθείσα τιμή
34767 & 34768	ΕΠΩΦΕΛΟΥΜΕΝΟΙ ΑΝΔΡΕΣ ΚΑΙ ΓΥΝΑΙΚΕΣ ΦΟΙΤΗΤΕΣ ΑΕΙ, ΑΠΟ ΠΡΟΓΡΑΜΜΑΤΑ ΣΥΝΔΕΣΗΣ ΜΕ ΤΗΝ ΑΓΟΡΑ ΕΡΓΑΣΙΑΣ	ΑΡΙΘΜΟΣ	380	248

- ➔ Δεν αναφέρεται ο αριθμός των αιτήσεων αλλά ο αριθμός των φοιτητών που παρακολούθησαν ανήλθε συνολικά στους 248 (157 το πρώτο έτος και 91 το δεύτερο) εκ των οποίων 160 Α και 88Γ. Δεν αναφέρονται στοιχεία επιτυχόντων. Από προγράμματα σύνδεσης με την αγορά εργασίας επωφελήθηκαν 248 φοιτητές με τιμή στόχου 380.

15.4. ΣΥΝΕΡΓΑΣΙΑ ΜΕ ΕΠΙΧΕΙΡΗΣΕΙΣ ΚΑΙ ΕΥΡΥΤΕΡΗ ΔΙΚΤΥΩΣΗ

ΠΙΝΑΚΑΣ 16- Συνεργαζόμενες επιχειρήσεις
Δεν συνεργάζεται ο φορέας

- ➔ Δεν αναφέρονται στοιχεία που πιθανώς να υποδηλώνει ότι δεν έγινε συνεργασία με επιχειρήσεις.

15.5. ΕΚΠΑΙΔΕΥΤΙΚΟΙ ΣΤΟΧΟΙ, ΕΡΓΑΛΕΙΑ ΚΑΙ ΤΕΧΝΙΚΕΣ – ΕΚΠΑΙΔΕΥΤΙΚΑ ΑΠΟΤΕΛΕΣΜΑΤΑ

ΠΙΝΑΚΑΣ 17- Τίτλοι μαθημάτων που περιλαμβάνονται στο πρόγραμμα		
Α/Α	Περιγραφή	Πλήθος
1	ΕΠΙΚΟΥΡΙΚΑ ΜΑΘΗΜΑΤΑ ΓΙΑ ΤΗΝ ΚΑΤΑΝΟΗΣΗ ΤΗΣ ΕΠΙΧ/ΤΑΣ	7
2	ΕΞΕΙΔΙΚΕΥΜΕΝΑ ΜΑΘΗΜΑΤΑ ΕΠΙΧ/ΤΑΣ	4
3	ΕΙΣΑΓΩΓΙΚΑ ΜΑΘΗΜΑΤΑ ΕΠΙΧ/ΤΑΣ	1
Σύνολο		12

ΠΙΝΑΚΑΣ 18- ΕΚΠΑΙΔΕΥΤΙΚΟΙ ΣΤΟΧΟΙ ΤΟΥ ΠΡΟΓΡΑΜΜΑΤΟΣ	
ΠΕΡΙΓΡΑΦΗ	
ΝΑΙ	>Ανάπτυξη βασικών επιχειρηματικών δεξιοτήτων και καλλιέργεια επιχειρηματικής κουλτούρας >Η ενίσχυση της συνεργασίας μεταξύ της Πανεπιστημιακής κοινότητας και του επιχειρηματικού κόσμου

ΠΙΝΑΚΑΣ 19– Συγγράμματα, Επιστημονικές Εργασίες και Δημοσιεύσεις		
	Συγγράμματα	Επιστημονικές Εργασίες και Δημοσιεύσεις
2006 - 2007	Δεν δημιουργήθηκαν	
Σύνολο	Δεν δημιουργήθηκαν	

ΠΙΝΑΚΑΣ 20- Εκπαιδευτικό υλικό		
	Εκπαιδευτικό Υλικό	
	Πρωτότυπο	Προσαρμοσμένο
2006 - 2007	0	3
Σύνολο	0	3

ΠΙΝΑΚΑΣ 21- Νέοι τρόποι και μέσα διδασκαλίας
Χρήση νέων τρόπων και μέσω διδασκαλίας
ΝΑΙ →MENTORING, ΕΠΙΧ/ΚΕΣ ΠΡΟΣΟΜΟΙΩΣΕΙΣ-ΠΑΙΓΝΙΑ

ΠΙΝΑΚΑΣ 22- Εικονικές επιχειρήσεις- Μελέτες περίπτωσης- Ολοκληρωμένες Δράσεις Καθοδήγησης			
	Εικονικές επιχειρήσεις	Μελέτες περίπτωσης	Ολοκληρωμένες Δράσεις Καθοδήγησης
Σύνολο	6,00	9,00	9,00

ΠΙΝΑΚΑΣ 23- Βαθμός συμβολής των χρησιμοποιούμενων μεθόδων και παροχής διδασκαλίας στους στόχους του προγράμματος

Βαθμός
Άριστος

ΠΙΝΑΚΑΣ 24- Πλήθος επιχειρηματικών σχεδίων

	Επιχειρηματικά σχέδια
2005-2006	0
2006-2007	9

ΠΙΝΑΚΑΣ 25- Βραβείο επιχειρηματικότητας

	Πλήθος
2005-2006	
2006-2007	1

- Οι δύο εκπαιδευτικοί στόχοι πραγματοποιήθηκαν με τη δημιουργία, 12 μαθημάτων εκ των οποίων 7 επικουρικά, 4 εξειδικευμένα και ένα εισαγωγικό. Δεν παρήχθησαν συγγράμματα ή επιστημονικές εργασίες και το εκπαιδευτικό υλικό που χρησιμοποιήθηκε ήταν όλο προσαρμοσμένο. Το 2006 – 2007 δημιουργήθηκαν 9 επιχειρηματικά σχέδια που απέσπασαν ένα βραβείο.

15.6. ΠΡΟΒΟΛΗ/ ΔΗΜΟΣΙΟΤΗΤΑ

ΠΙΝΑΚΑΣ 26- Μέσα προβολής & δημοσιότητας

Εκδηλώσεις προβολής του προγράμματος		Δαπάνες	
		(€)	% στο σύνολο των δαπανών
Ημερίδες	2	2.600,00	1,64%
Σύνολο	2		

ΠΙΝΑΚΑΣ 27- Κόμβος Προγράμματος

Ύπαρξη κόμβου	Μ.Ο. Επισκέψεων
ναι	

➡ Για προβολή και δημοσιότητα δαπανήθηκαν 2.600€ ή το 1,64% των συνολικών δαπανών. Έγιναν δύο ημερίδες. Υπάρχει κόμβος αλλά δεν αναφέρεται αριθμός επισκέψεων.

15.7. ΑΞΙΟΛΟΓΗΣΗ ΤΟΥ ΠΡΟΓΡΑΜΜΑΤΟΣ

ΠΙΝΑΚΑΣ 28- Έντυπα αξιολόγησης			
Έντυπα Αξιολόγησης			Ποσοστό συμπληρωμένων εντύπων/ ωφελούμενοι
Είδος	Αριθμός	Αριθμός συμπληρωμένων	
Φοιτητές	1	88	

ΠΙΝΑΚΑΣ 29- Επεξεργασία και διάχυση αποτελεσμάτων αξιολόγησης	
	Κατάσταση
Υπαρξη βάσης δεδομένων	ΟΧΙ
Στατιστική επεξεργασία	ΟΧΙ
Είδος στατιστικής επεξεργασίας	
Διανομή αποτελεσμάτων αξιολόγησης στους φοιτητές	ΟΧΙ

ΠΙΝΑΚΑΣ 30- Εσωτερική αξιολόγηση
ΟΧΙ

➡ Δεν έγινε εσωτερική αξιολόγηση, αλλά στον πίνακα 33 αναγράφεται ότι συμπληρώθηκαν 88 έντυπα αξιολόγησης από μαθητές.

15.8. ΠΡΟΫΠΟΘΕΣΕΙΣ ΚΑΙ ΔΙΑΔΙΚΑΣΙΕΣ ΎΝΤΑΞΗΣ ΣΤΟ ΠΡΟΓΡΑΜΜΑ ΣΠΟΥΔΩΝ

➡ **Ανοικτό σε όλους**

15.9. ΠΑΡΑΤΗΡΗΣΕΙΣ ΕΠΙ ΤΟΥ ΔΙΑΧΕΙΡΙΣΤΙΚΟΥ ΠΛΑΙΣΙΟΥ

ΠΙΝΑΚΑΣ 31- Αξιολόγηση του πλαισίου υλοποίησης του προγράμματος- Παρατηρήσεις και προτάσεις βελτίωσης	
Καυστέρηση ανταπόκρισης της ΔΑ (εγκρίσεις Τ.Δ., χρηματοδότησης, κλπ.)	ΝΑΙ

16. ΠΑΝΕΠΙΣΤΗΜΙΟ ΠΕΙΡΑΙΑ

16.1. ΒΑΣΙΚΑ ΣΤΟΙΧΕΙΑ ΤΑΥΤΟΤΗΤΑΣ ΚΑΙ ΑΠΟΛΟΓΙΣΤΙΚΩΝ ΣΤΟΙΧΕΙΩΝ ΟΙΚΟΝΟΜΙΚΟΥ ΑΝΤΙΚΕΙΜΕΝΟΥ ΤΟΥ ΈΡΓΟΥ

Ίδρυμα	<u>ΠΑΝΕΠΙΣΤΗΜΙΟ ΠΕΙΡΑΙΑ</u>
Κωδικός MIS	99247
Κατηγορία Πράξης	3.1.2β - Β' Φάση
Τίτλος	Επιχειρηματικότητα-Ενεργός Μάθηση στο Πανεπιστήμιο Πειραιώς
Γενικά Στοιχεία Επιστημονικού Υπευθύνου του Έργου	
Όνομα	Εμμανουήλ
Επώνυμο	Κονδύλης
Θέση στο Ίδρυμα	Καθηγητής
Διάρκεια στο Έργο	30/09/2005 – 20/07/2006
Γενικά Στοιχεία Ιδρυματικού Υπευθύνου του Έργου	
Όνομα	Δημήτριος
Επώνυμο	Γεωργακέλλος
Θέση στο Ίδρυμα	Επικ. Καθηγητής
Διάρκεια στο Έργο	21/07/2006 – 31/08/2007

ΠΙΝΑΚΑΣ 1- Οικονομικά Στοιχεία Υλοποίησης					
Ημ/νια Έναρξης	Ημ/νια Λήξης Φυσικού Αντ/μένου	Ημ/νια Λήξης Οικονομικού Αντ/μένου	Προϋπολογισμός (€)	Πιστοποιημένες δαπάνες (€)	% Απορρόφησης
30/09/2005	31/08/2007	31/08/2008	91.185,15	69.194,79	75,88

Βασικά σημεία σχεδίου δράσης

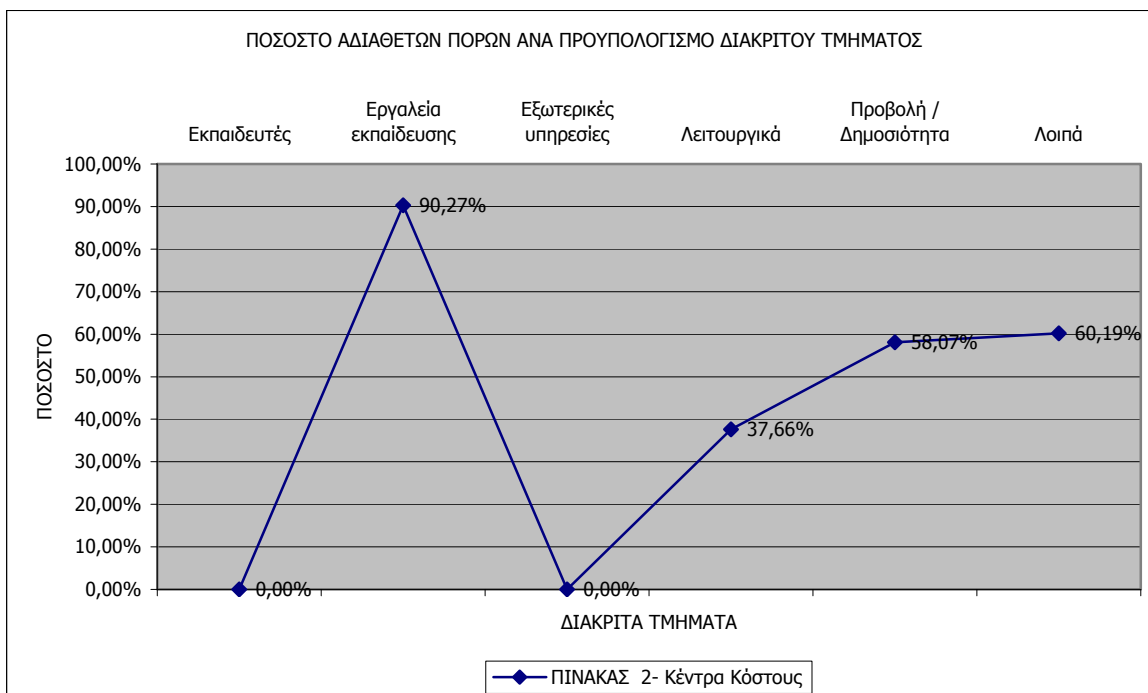
- ➔ Επέκταση της διδασκαλίας των μαθημάτων που πραγματοποιήθηκαν στην Α' Φάση της Κατηγορίας Πράξης 3.1.2β.
- ➔ Επισκέψεις σε επιχειρήσεις ή άλλους οργανισμούς. Σημαντικό σημείο της δράσης αποτελούν οι επισκέψεις σε επιχειρήσεις και άλλους οργανισμούς, θα προτιμηθούν επισκέψεις σε νεοσύστατες επιχειρήσεις ή/ και σε επιχειρήσεις με επιχειρηματίες μανάτζερ.
- ➔ Δράσεις Καθοδήγησης. Οι φοιτητές στο πλαίσιο του πρακτικού μαθήματος θα καθοδηγούνται από τα στελέχη των επιχειρήσεων για την εκπόνηση των εργασιών τους και στα υπόλοιπα μαθήματα η καθοδήγηση θα παρέχεται από τον διδάσκοντα.
- ➔ Εικονικές επιχειρήσεις και Μελέτες Περιπτώσεων. Στο πλαίσιο των μαθημάτων θα γίνει εξομοίωση της λειτουργίας εικονικής επιχείρησης με χρήση κατάλληλου λογισμικού.

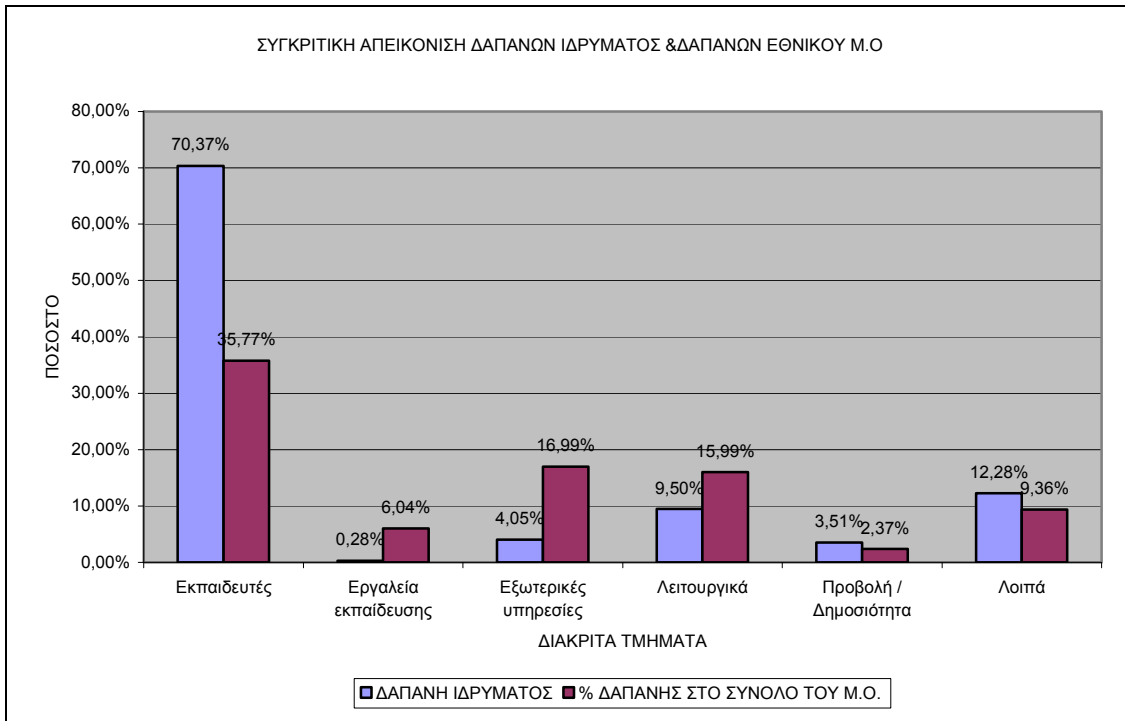
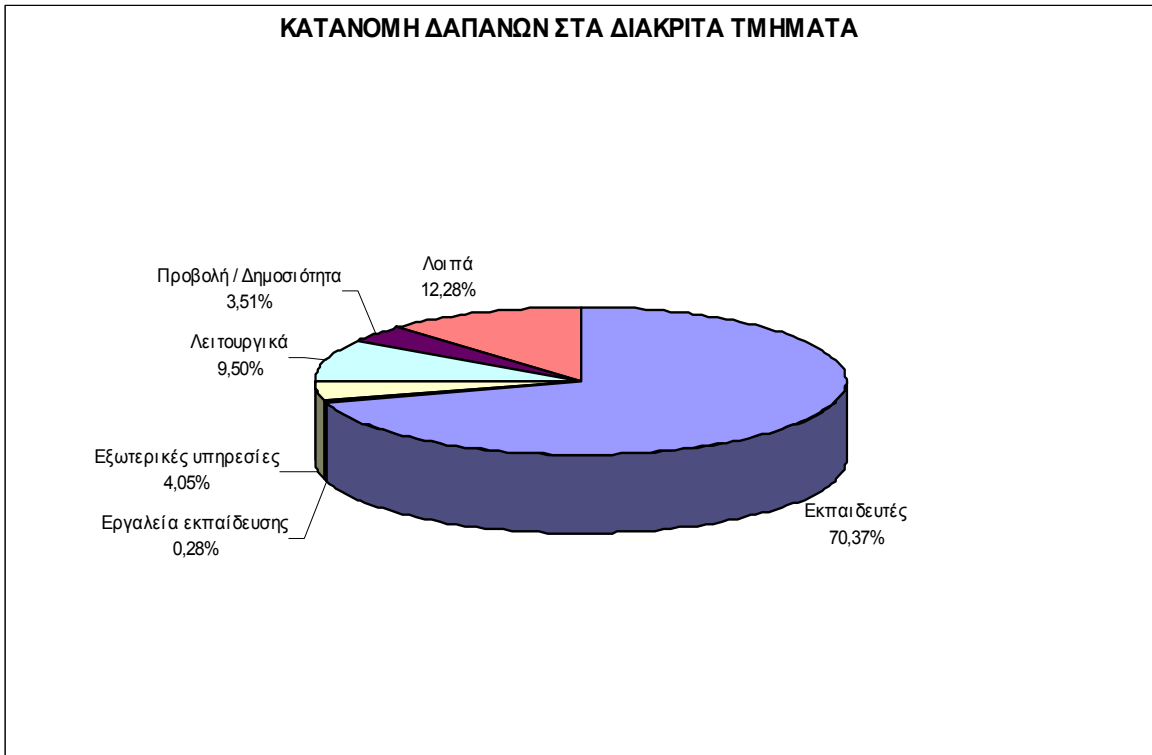
Επιπλέον, οι φοιτητές θα παρουσιάσουν μελέτες περιπτώσεων κατόπιν επισκέψεών τους σε επιχειρήσεις.

- ➔ Παραγωγή Εκπαιδευτικού Υλικού. Σχεδιάζεται συγγραφή σημειώσεων, επικαιροποίηση διδακτέας ύλης και βιβλιογραφίας και παροχή ηλεκτρονικού εκπαιδευτικού υλικού.
- ➔ Βραβεία Επιχειρηματικότητας. Τα βραβεία επιχειρηματικότητας θα δοθούν τόσο για την εκπόνηση επιχειρηματικού σχεδίου όσο και για τις εργασίες πάνω σε μελέτες περιπτώσεων.

ΠΙΝΑΚΑΣ 2- Κέντρα Κόστους

Περιγραφή Διακριτού	Προϋπολογισμός (€)	% στο Σύνολο Π/Υ	Πιστοποιημένη Δαπάνη (€)	%στο Σύνολο Π.Δ	% Απορρόφησης
Εκπαιδευτές	48.694,00	53,40%	48.694,00	70,37%	100,00%
Εργαλεία εκπαίδευσης	2.000,00	2,19%	194,68	0,28%	9,73%
Εξωτερικές υπηρεσίες	2.805,00	3,08%	2.805,00	4,05%	100,00%
Λειτουργικά	10.544,00	11,56%	6.573,19	9,50%	62,34%
Προβολή / Δημοσιότητα	5.800,00	6,36%	2.432,14	3,51%	41,93%
Λοιπά	21.342,15	23,41%	8.495,78	12,28%	39,81%
ΣΥΝΟΛΟ	91.185,15	100,00%	69.194,79	100,00%	75,88%





➡ Η συνολική απορρόφηση ανήλθε στο 75,88%. Από τα διακριτά κέντρα κόστους τη μεγαλύτερη απορρόφηση παρουσίασαν οι εκπαιδευτές (100%) και

οι εξωτερικές υπηρεσίες (100%) και τη μικρότερη τα εργαλεία εκπαίδευσης (9,73%).

16.2. ΔΙΟΙΚΗΤΙΚΗ ΟΡΓΑΝΩΣΗ ΚΑΙ ΣΤΕΛΕΧΩΣΗ ΦΟΡΕΑ

16.2.1. Στελέχωση του Φορέα

ΠΙΝΑΚΑΣ 3- Συγκεντρωτικά		
Πλήθος ατόμων	A/M	A/M άτομο
10	22,91	2,29

ΠΙΝΑΚΑΣ 4- Ανάλυση Στελέχωσης Ανά Θέση			
Ανάλυση ανά θέση	πλήθος	A/M	A/M /άτομο
ΕΠΙΣΤΗΜΟΝΙΚΗ ΟΜΑΔΑ ΣΥΝΤΟΝΙΣΜΟΥ	9,00	17,83	1,98
ΕΠΙΣΤΗΜΟΝΙΚΟΣ ΥΠΕΥΘΥΝΟΣ	1,00	5,08	5,08

ΠΙΝΑΚΑΣ 5- Ανάλυση Στελέχωσης Ανά Ειδικότητα			
Ανάλυση ανά ειδικότητα	πλήθος	A/M	A/M /άτομο
ΔΕΠ	5,00	13,12	2,62
ΕΠΙΣΤΗΜΟΝΙΚΟ ΠΡΟΣΩΠΙΚΟ ΕΚΤΟΣ ΙΔΡΥΜΑΤΟΣ	4,00	7,47	1,87
ΕΠΙΣΤΗΜΟΝΙΚΟ ΠΡΟΣΩΠΙΚΟ-ΜΗ ΔΕΠ	1,00	2,32	2,32

ΠΙΝΑΚΑΣ 6- Ανάλυση Στελέχωσης ανά εργασιακή σχέση με φορέα			
Ανάλυση ανά εργασιακή σχέση με Φορέα	πλήθος	A/M	A/M /άτομο
ΔΕΠ	5,00	13,12	2,62
ΕΞΩΤΕΡΙΚΟΣ ΣΥΝΕΡΓΑΤΗΣ	4,00	7,47	1,87
ΣΥΜΒΑΣΗ ΕΡΓΟΥ	1,00	2,32	2,32

16.2.1. Οργανωτική και υλικοτεχνική επάρκεια του φορέα

ΠΙΝΑΚΑΣ 7- Οργανωτική και υλικοτεχνική επάρκεια φορέα		
A/A	Περιγραφή	Βαθμός
1	Ποσοτική επάρκεια διοικητικού και τεχνικού προσωπικού για τη διοίκηση και διαχείριση του έργου	Άριστη
2	Ποιοτική επάρκεια διοικητικού και τεχνικού προσωπικού για τη διοίκηση και διαχείριση του έργου	Άριστη
3	Καταλληλότητα του συστήματος διοίκησης του έργου	Άριστη
4	Επάρκεια (ποσοτική) χώρων και βασικής υποδομής, στη διάθεση των στελεχών διοίκησης/ διαχείρισης του έργου	Πολύ καλή
5	Ποιότητα χώρων και βασικής υποδομής, στη διάθεση των στελεχών διοίκησης/ διαχείρισης του έργου	Ικανοποιητική
6	Επάρκεια (ποσοτική) τεχνολογικής υποδομής, στη διάθεση των στελεχών διοίκησης/ διαχείρισης του έργου	Ικανοποιητική
7	Ποιότητα τεχνολογικής υποδομής, στη διάθεση των στελεχών διοίκησης/ διαχείρισης του έργου	Ικανοποιητική

ΠΙΝΑΚΑΣ 8- Αναφορά προβλημάτων αδυναμιών		
A/A	Περιγραφή	Βαθμός
1	Επάρκεια και καταλληλότητα των στελεχών του φορέα για τη διοίκηση του έργου	-
2	Σύστημα διοίκησης του έργου	-
3	Χώροι και τεχνολογική υποδομή για τη διοίκηση του έργου	Έλλειψη τεχνολογικής υποδομής

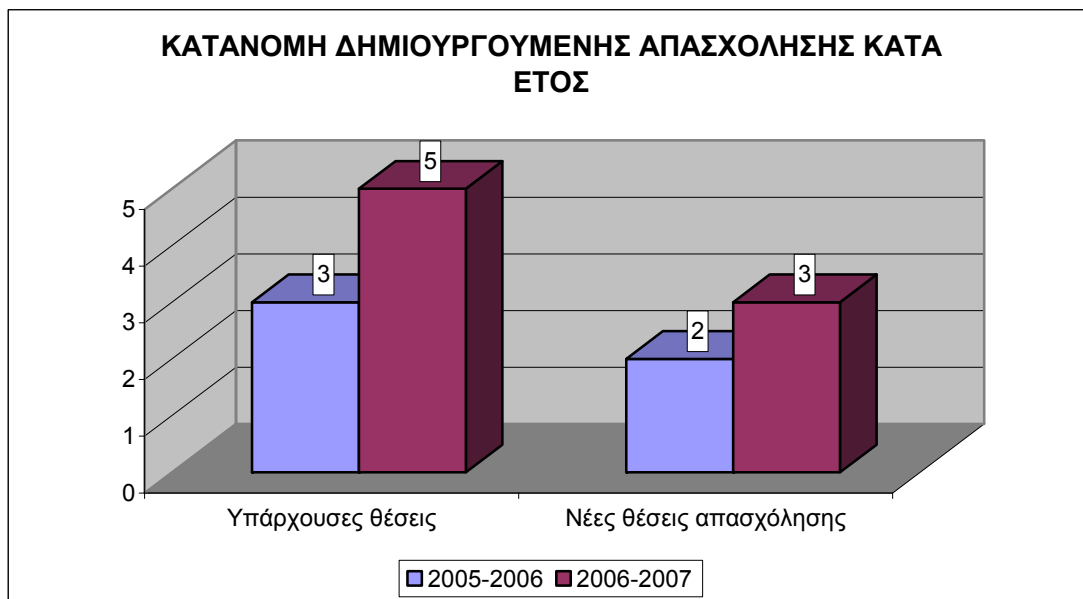
- Ο φορέας στελεχώθηκε με 10 άτομα που πρόσφεραν 22,91 Α/Μ ή 2,29 Α/Μ έκαστο. Εξ' αυτών τα πέντε ήταν μέλη ΔΕΠ, τα 4 εξωτερικοί συνεργάτες και ένα με σύμβαση έργου. Η οργανωτική και υλικοτεχνική επάρκεια του φορέα αξιολογήθηκε σε τρία στοιχεία της (1,2,3, Πίνακας 7) ως άριστη σε τρία στοιχεία 5,6,7, ως ικανοποιητική και στο στοιχείο 4 ως πολύ καλή. Στον Πίνακα 8 αναφέρεται ως πρόβλημα η έλλειψη τεχνολογικής υποδομής.

16.2.2. Δημιουργούμενη Απασχόληση

ΠΙΝΑΚΑΣ 9- Δημιουργούμενη απασχόληση					
Σύνολο θέσεων		Νέες θέσεις στο πλαίσιο του έργου		Διατηρούμενες θέσεις στο πλαίσιο του έργου	
Πλήθος	Α/Ω	Πλήθος	Α/Ω	Πλήθος	Α/Ω
13,00	3.335,00	5,00	1.025,00	8,00	2.310,00
100,00%	100,00%	38,46%	30,73%	61,54%	69,27%

ΠΙΝΑΚΑΣ 10-Δημιουργούμενη απασχόληση κατά έτος		
	Υπάρχουσες θέσεις	Νέες θέσεις απασχόλησης
2005-2006	3	2
2006-2007	5	3



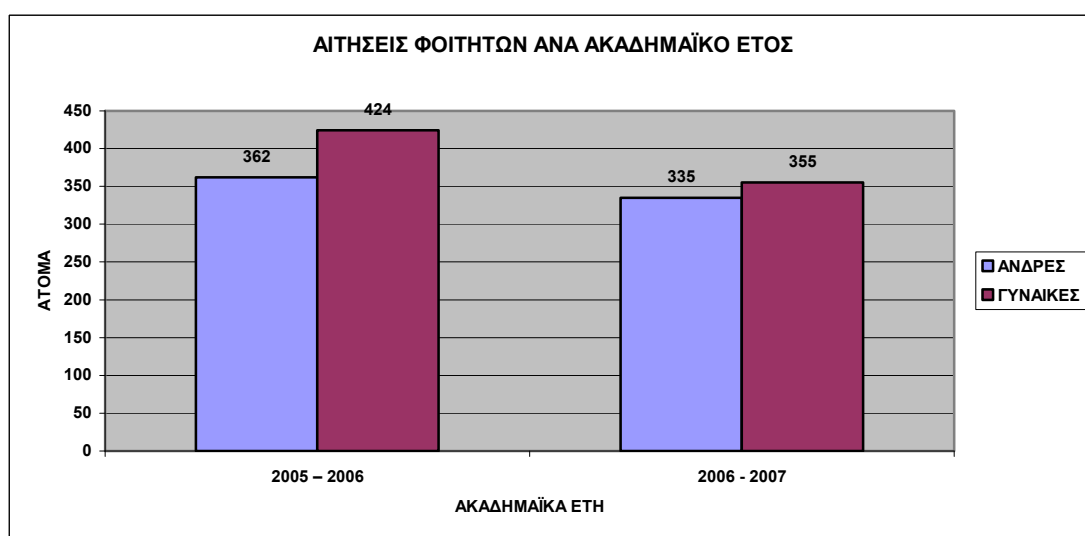
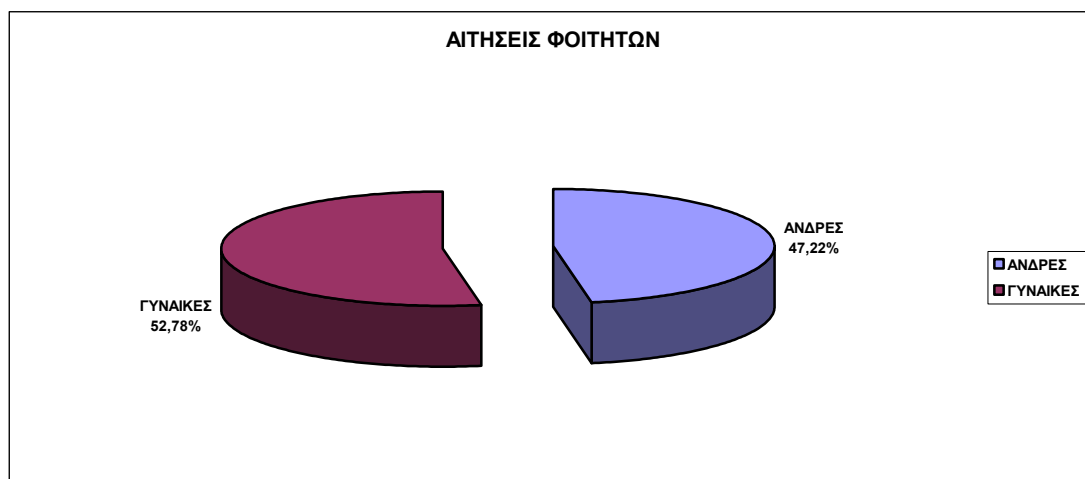


ΠΙΝΑΚΑΣ 11- Επάρκεια των εκπαιδευτικών που συμμετείχαν στο πρόγραμμα	
	Βαθμός
Εκπαιδευτική επάρκεια συναφής με το αντικείμενο της επιχειρηματικότητας	Άριστη
Εκπαιδευτική εμπειρία σε αντικείμενα επιχειρηματικότητας	Άριστη

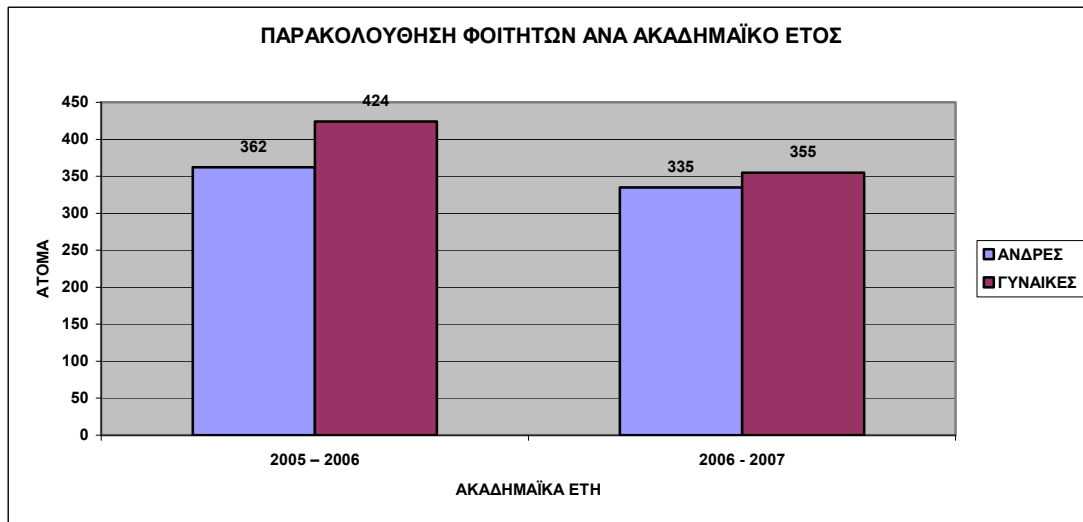
- Το εκπαιδευτικό δυναμικό ανήλθε σε 13 άτομα που προσέφεραν 3.335,00 Α/Ω εργασίας, εξ' αυτών τα 5 κατέλαβαν νέες θέσεις και τα 8 διατηρούμενες. Η εκπαιδευτική επάρκεια και εμπειρία των εκπαιδευτικών αξιολογήθηκε ως άριστη.

16.3. ΣΥΜΜΕΤΟΧΗ ΤΟΥ ΦΟΙΤΗΤΙΚΟΥ ΠΛΗΘΥΣΜΟΥ ΣΤΟ ΕΡΓΟ

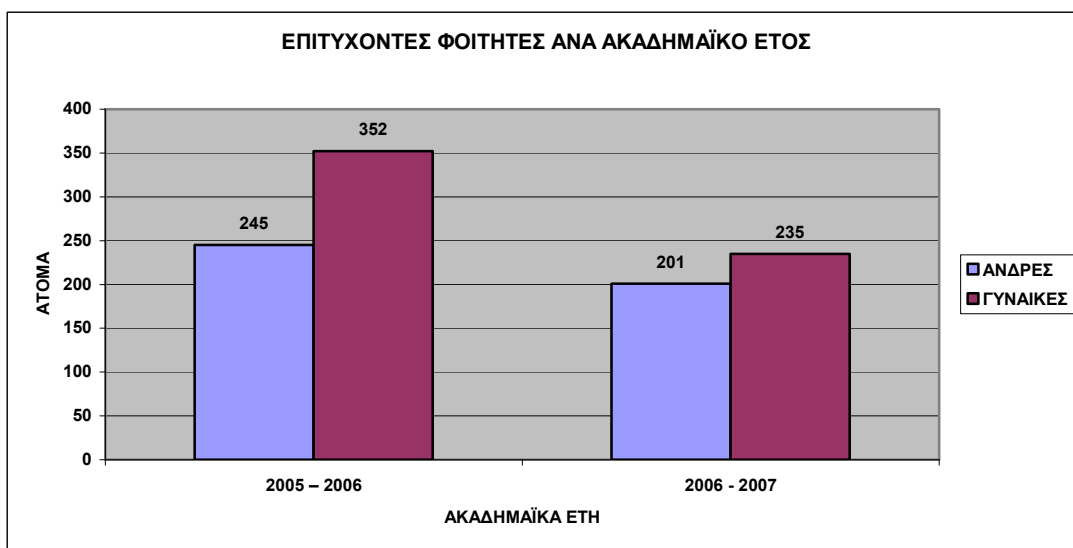
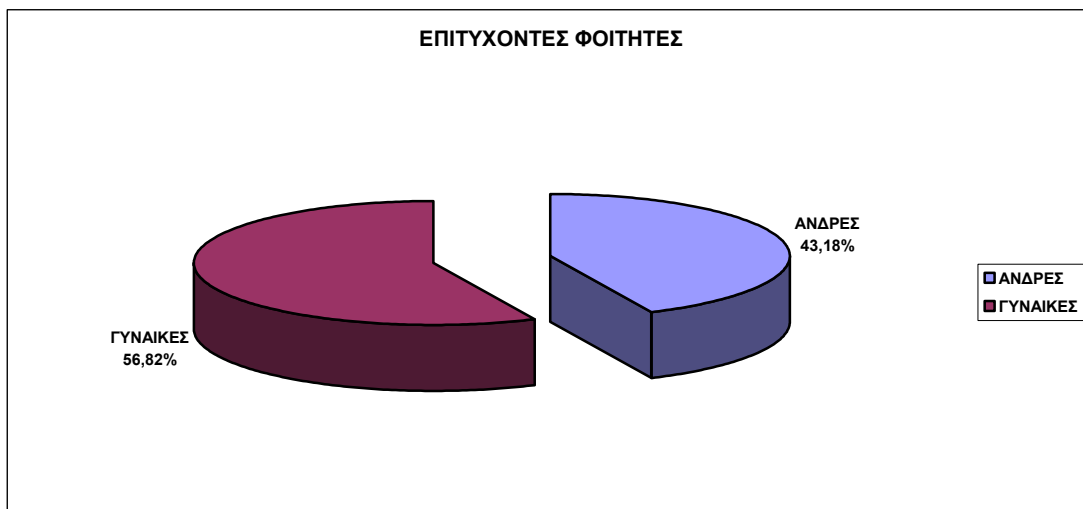
ΠΙΝΑΚΑΣ 12- Αριθμός αιτήσεων φοιτητών			
	ΑΝΔΡΕΣ	ΓΥΝΑΙΚΕΣ	ΣΥΝΟΛΟ
2005 – 2006	362	424	786
2006 - 2007	335	355	690
ΣΥΝΟΛΑ	697	779	1476



ΠΙΝΑΚΑΣ 13- Παρακολούθηση φοιτητών ανά έτος			
	ΑΝΔΡΕΣ	ΓΥΝΑΙΚΕΣ	ΣΥΝΟΛΟ
2005 – 2006	362	424	786
2006 - 2007	335	355	690
ΣΥΝΟΛΑ	697	779	1476



ΠΙΝΑΚΑΣ 14- Επιτυχόντες			
	ΑΝΔΡΕΣ	ΓΥΝΑΙΚΕΣ	ΣΥΝΟΛΟ
2005 - 2006	245	352	597
2006 - 2007	201	235	436
ΣΥΝΟΛΑ	446	587	1033



ΠΙΝΑΚΑΣ 15- Παρουσίαση δεικτών				
Δείκτες ΚΠ 3.2.1.β	Περιγραφή δεικτών	Μονάδα μέτρησης	Τιμή στόχος	Πραγματοποιηθείσα τιμή
34767 & 34768	ΕΠΩΦΕΛΟΥΜΕΝΟΙ ΑΝΔΡΕΣ ΚΑΙ ΓΥΝΑΙΚΕΣ ΦΟΙΤΗΤΕΣ ΑΕΙ, ΑΠΟ ΠΡΟΓΡΑΜΜΑΤΑ ΣΥΝΔΕΣΗΣ ΜΕ ΤΗΝ ΑΓΟΡΑ ΕΡΓΑΣΙΑΣ	ΑΡΙΘΜΟΣ	400	1.476

- ➔ Ο συνολικός αριθμός των αιτήσεων και τα δύο έτη ανήλθε σε 1.476, εξ' αυτών όλοι παρακολούθησαν μαθήματα (697 Α και 779 Γ), αλλά μόνο 1033 (446^Α και 587 Γ) πέτυχαν. Οι επωφελούμενοι από προγράμματα σύνδεσης με την αγορά εργασίας ανήλθαν σε 1.476, τιμή πάρα πολύ υψηλή από την τιμή στόχου 400.

16.4. ΣΥΝΕΡΓΑΣΙΑ ΜΕ ΕΠΙΧΕΙΡΗΣΕΙΣ ΚΑΙ ΕΥΡΥΤΕΡΗ ΔΙΚΤΥΩΣΗ

ΠΙΝΑΚΑΣ 16- Συνεργαζόμενες επιχειρήσεις	
	Σύνολο Επιχ/σεων
2006 - 2007	2

ΠΙΝΑΚΑΣ 17- Επισκέψεις φοιτητών σε επιχειρήσεις			
	Επιχειρήσεις εκτός νομού	Επιχειρήσεις του νομού	Σύνολο
2006 - 2007	0	2	2
Σύνολο	0	2	2
%	0,00%	100,00%	100,00%

ΠΙΝΑΚΑΣ 18- Κριτήρια επιλογής επιχειρήσεων		
A/A	Περιγραφή	Βαθμός
1	Μέγεθος	Έτσι κι Έτσι
2	Συνάφεια με την ειδικότητα των φοιτητών	Πολύ
3	Δραστηριοποίησή τους σε τομείς νέων τεχνολογιών	Έτσι κι Έτσι
4	«Καλό όνομα» στο επιχειρείν	Πολύ
5	Γειτνίαση με το ίδρυμα;	Έτσι κι Έτσι
6	Άλλο (τί)	Αρκετά

ΠΙΝΑΚΑΣ 19- Αλλαγές στη σύνθεση των συνεργαζόμενων επιχειρήσεων σε σχέση με την Α' Φάση		
A/A	ΠΕΡΙΓΡΑΦΗ	ΑΞΙΟΛΟΓΗΣΗ
1	Μεγέθους	
2	Συνάφειας τους με την ειδικότητα των φοιτητών	Καμία
3	Δραστηριοποίησής τους σε τομείς νέων τεχνολογιών	Καμία
4	«Καλού ονόματος» στο επιχειρεί	Καμία
5	Γειτνίασης τους με το ίδρυμα	Καμία
6	Άλλο (τί;)	Καμία

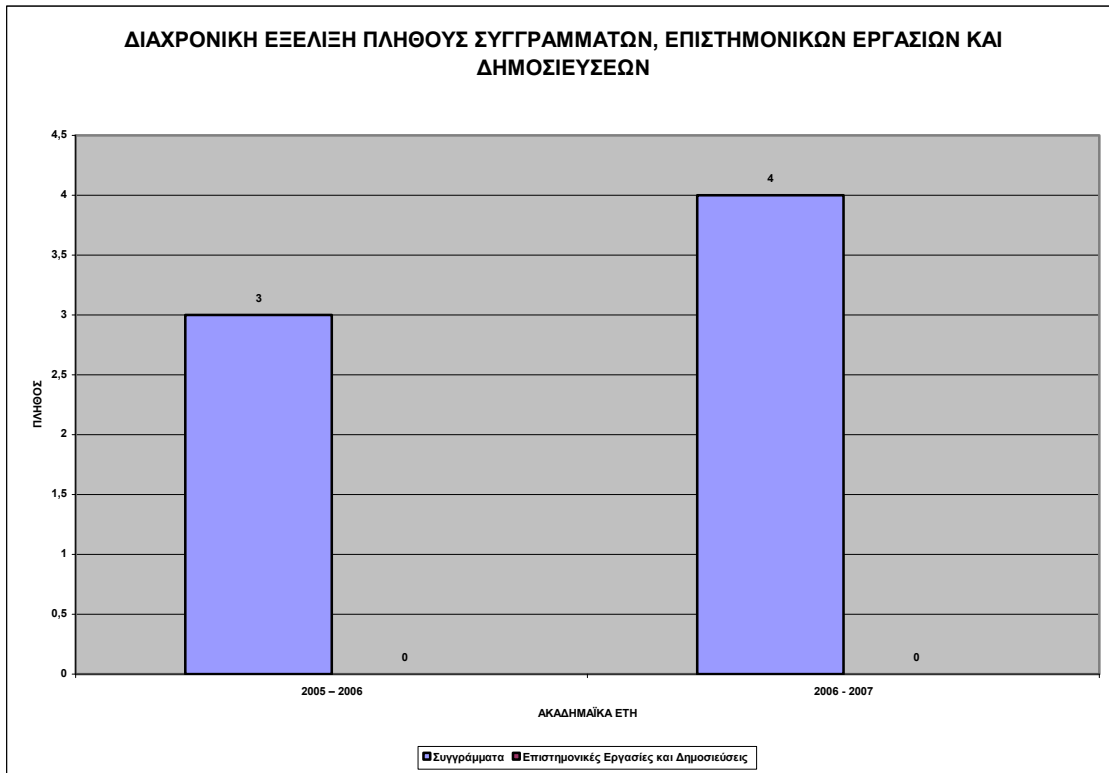
- ➡ Οι συνεργασθείσες επιχειρήσεις ανήλθαν σε δύο και η συνεργασία περιορίστηκε στο έτος 2006-2007. Επισκέψεις φοιτητών έγιναν και στις δύο που είναι επιχειρήσεις εντός του Νομού. Η συνάφεια με την ειδικότητα των φοιτητών και το καλό όνομα στο επιχειρείν ήταν τα κριτήρια που επηρέασαν πολύ την επιλογή των επιχειρήσεων.

16.5. ΕΚΠΑΙΔΕΥΤΙΚΟΙ ΣΤΟΧΟΙ, ΕΡΓΑΛΕΙΑ ΚΑΙ ΤΕΧΝΙΚΕΣ – ΕΚΠΑΙΔΕΥΤΙΚΑ ΑΠΟΤΕΛΕΣΜΑΤΑ

ΠΙΝΑΚΑΣ 20- Τίτλοι μαθημάτων που περιλαμβάνονται στο πρόγραμμα		
A/A	Περιγραφή	Πλήθος
1	ΕΠΙΚΟΥΡΙΚΑ ΜΑΘΗΜΑΤΑ ΓΙΑ ΤΗΝ ΚΑΤΑΝΟΗΣΗ ΤΗΣ ΕΠΙΧ/ΤΑΣ	1
2	ΕΞΕΙΔΙΚΕΥΜΕΝΑ ΜΑΘΗΜΑΤΑ ΕΠΙΧ/ΤΑΣ	2
3	ΕΙΣΑΓΩΓΙΚΑ ΜΑΘΗΜΑΤΑ ΕΠΙΧ/ΤΑΣ	1
Σύνολο		4

ΠΙΝΑΚΑΣ 21- ΕΚΠΑΙΔΕΥΤΙΚΟΙ ΣΤΟΧΟΙ ΤΟΥ ΠΡΟΓΡΑΜΜΑΤΟΣ	
ΠΕΡΙΓΡΑΦΗ	
ΝΑΙ	>Ανάπτυξη εξειδικευμένων επιχειρηματικών δεξιοτήτων >Η υποστήριξη για την ίδρυση νέων επιχειρήσεων ή την ανάληψη επιχειρηματικής πρωτοβουλίας

ΠΙΝΑΚΑΣ 22– Συγγράμματα, Επιστημονικές Εργασίες και Δημοσιεύσεις		
	Συγγράμματα	Επιστημονικές Εργασίες και Δημοσιεύσεις
2005 – 2006	3	0
2006 - 2007	4	0
Σύνολο	7	0



ΠΙΝΑΚΑΣ 22- Εκπαιδευτικό υλικό		
Εκπαιδευτικό Υλικό		
	Πρωτότυπο	Προσαρμοσμένο
Δεν διευκρίνισε ο φορέας		

ΠΙΝΑΚΑΣ 23- Νέοι τρόποι και μέσα διδασκαλίας
Χρήση νέων τρόπων και μέσω διδασκαλίας
ΝΑΙ → ΕΠΙΧ/ΚΕΣ ΠΡΟΣΟΜΟΙΩΣΕΙΣ-ΠΑΙΓΝΙΑ, ΕΙΚΟΝΙΚΕΣ ΕΠΙΧ/ΣΕΙΣ VIRTUAL CORPORATIONS

ΠΙΝΑΚΑΣ 24- Εικονικές επιχειρήσεις- Μελέτες περίπτωσης- Ολοκληρωμένες Δράσεις Καθοδήγησης			
	Εικονικές επιχειρήσεις	Μελέτες περίπτωσης	Ολοκληρωμένες Δράσεις Καθοδήγησης
Σύνολο	2,00	16,00	75,00

ΠΙΝΑΚΑΣ 25- Βαθμός συμβολής των χρησιμοποιούμενων μεθόδων και παροχής διδασκαλίας στους στόχους του προγράμματος

Βαθμός
Πολύ καλός

ΠΙΝΑΚΑΣ 26- Πλήθος επιχειρηματικών σχεδίων

	Επιχειρηματικά σχέδια
2005-2006	0
2006-2007	70

ΠΙΝΑΚΑΣ 27- Βραβείο επιχειρηματικότητας

	Πλήθος
2005-2006	
2006-2007	2

- Οι δύο εκπαιδευτικοί στόχοι πραγματοποιήθηκαν με τη βοήθεια 4 συνολικά μαθημάτων: 1 επικουρικό, 2 εξειδικευμένα και ένα εισαγωγικό. Δημιουργήθηκαν 7 συγγράμματα, 3 το έτος 2005-2006 και 4 το 2006 - 2007. Επίσης, δημιουργήθηκαν 2 εικονικές επιχειρήσεις 16 μελέτες περίπτωσης, 75 ολοκληρωμένες δράσεις καθοδήγησης και 70 επιχειρηματικά σχέδια το 2006-2007 που απέσπασαν 2 βραβεία επιχειρηματικότητας.

16.6. ΠΡΟΒΟΛΗ/ ΔΗΜΟΣΙΟΤΗΤΑ

ΠΙΝΑΚΑΣ 28- Μέσα προβολής & δημοσιότητας

Εκδηλώσεις προβολής του προγράμματος		Δαπάνες	
		(€)	% στο σύνολο των δαπανών
Ημερίδες	1	2.432,14	3,51%
Σύνολο	1		

ΠΙΝΑΚΑΣ 29- Κόμβος Προγράμματος	
Υπαρξη κόμβου	Μ.Ο. Επισκέψεων

- ➡ Δαπανήθηκαν 2.432,14€ ή το 3,51% των συνολικών δαπανών και πραγματοποιήθηκε μια ημερίδα. Δεν αναφέρεται ύπαρξη κόμβου του προγράμματος.

16.7. ΑΞΙΟΛΟΓΗΣΗ ΤΟΥ ΠΡΟΓΡΑΜΜΑΤΟΣ

ΠΙΝΑΚΑΣ 30- Έντυπα αξιολόγησης			
Έντυπα Αξιολόγησης			Ποσοστό συμπληρωμένων εντύπων/ ωφελούμενοι
Είδος	Αριθμός	Αριθμός συμπληρωμένων	
Άλλα	2	60	-

ΠΙΝΑΚΑΣ 34- Επεξεργασία και διάχυση αποτελεσμάτων αξιολόγησης	
	Κατάσταση
Υπαρξη βάσης δεδομένων	ΟΧΙ
Στατιστική επεξεργασία	ΟΧΙ
Είδος στατιστικής επεξεργασίας	-
Διανομή αποτελεσμάτων αξιολόγησης στους φοιτητές	-

ΠΙΝΑΚΑΣ 31- Εσωτερική αξιολόγηση
ΟΧΙ

- ➡ Δεν φαίνεται ότι έγινε αξιολόγηση, παρ' όλο ότι αναφέρεται ότι συμπληρώθηκαν 60 έντυπα αξιολόγησης.

16.8. ΠΡΟΫΠΟΘΕΣΕΙΣ ΚΑΙ ΔΙΑΔΙΚΑΣΙΕΣ ΎΝΤΑΞΗΣ ΣΤΟ ΠΡΟΓΡΑΜΜΑ ΣΠΟΥΔΩΝ

- ➡ Παρακολούθηση 2 μαθημάτων μάρκετινγκ και λογιστικής.

16.9. ΠΑΡΑΤΗΡΗΣΕΙΣ ΕΠΙ ΤΟΥ ΔΙΑΧΕΙΡΙΣΤΙΚΟΥ ΠΛΑΙΣΙΟΥ

ΠΙΝΑΚΑΣ 32- Αξιολόγηση του πλαισίου υλοποίησης του προγράμματος- Παρατηρήσεις και προτάσεις βελτίωσης	
1. Ικανοποιητικό και ευέλικτο	ΝΑΙ

17. ΠΑΝΕΠΙΣΤΗΜΙΟ ΠΕΛΟΠΟΝΝΗΣΟΥ

17.1. ΒΑΣΙΚΑ ΣΤΟΙΧΕΙΑ ΤΑΥΤΟΤΗΤΑΣ ΚΑΙ ΑΠΟΛΟΓΙΣΤΙΚΩΝ ΣΤΟΙΧΕΙΩΝ ΟΙΚΟΝΟΜΙΚΟΥ ΑΝΤΙΚΕΙΜΕΝΟΥ ΤΟΥ ΈΡΓΟΥ

Ίδρυμα	<u>ΠΑΝΕΠΙΣΤΗΜΙΟ ΠΕΛΟΠΟΝΝΗΣΟΥ</u>
Κωδικός MIS	107200
Κατηγορία Πράξης	3.1.2.β Β΄ Φάση
Τίτλος	«Ενθάρρυνση Επιχειρηματικών Δράσεων Καινοτομικών Εφαρμογών και Μαθημάτων Επιλογής Φοιτητών του Πανεπιστημίου Πελοποννήσου»
Γενικά Στοιχεία Επιστημονικού Υπευθύνου του Έργου	
Όνομα	Αθανάσιος
Επώνυμο	Κριεμάδης
Θέση στο Ίδρυμα	Αναπληρωτής Καθηγητής
Διάρκεια στο Έργο	20/9/2005– 31/8/2008
Γενικά Στοιχεία Ιδρυματικού Υπευθύνου του Έργου	
Όνομα	Αθανάσιος
Επώνυμο	Κριεμάδης
Θέση στο Ίδρυμα	Αναπληρωτής Καθηγητής
Διάρκεια στο Έργο	20/9/2005– 31/8/2008

ΠΙΝΑΚΑΣ 1- Οικονομικά Στοιχεία Υλοποίησης					
Ημ/νια Έναρξης	Ημ/νια Λήξης Φυσικού Αντ/μένου	Ημ/νια Λήξης Οικονομικού Αντ/μένου	Προϋπολογισμός (€)	Πιστοποιημένες δαπάνες (€)	% Απορρόφησης
20/9/2005	31/8/2008	31/12/2008	174.476,00	174.476,00	100%

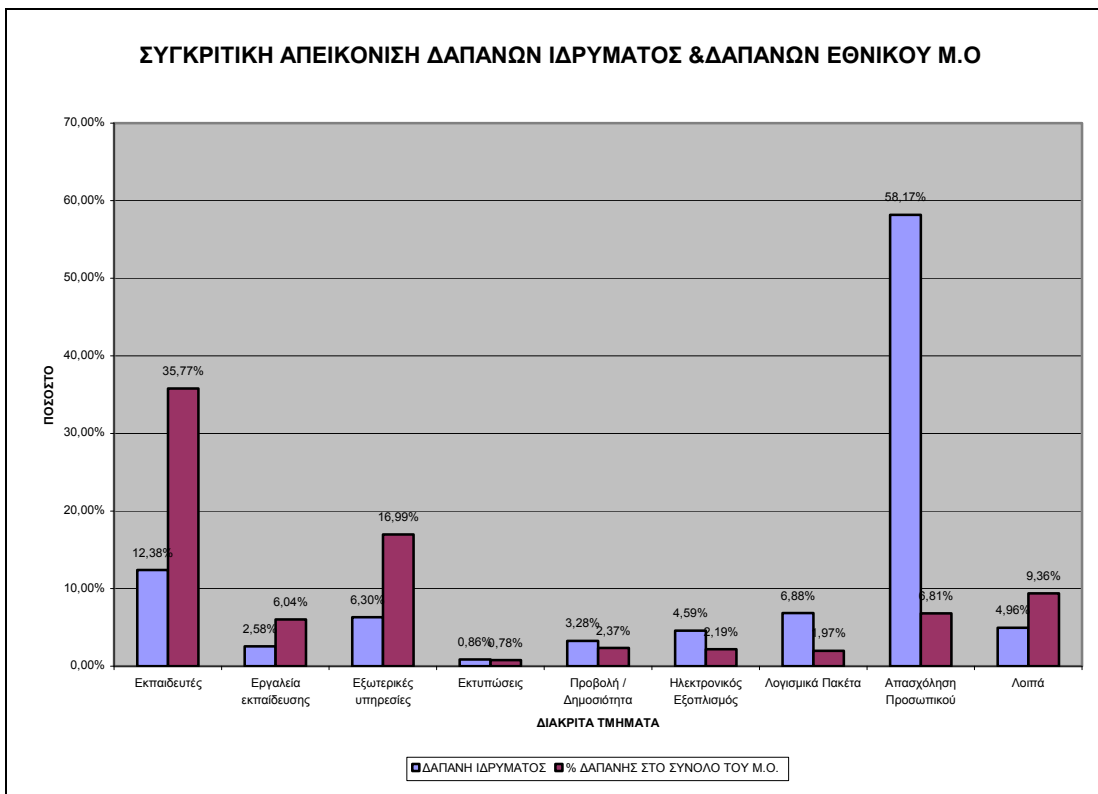
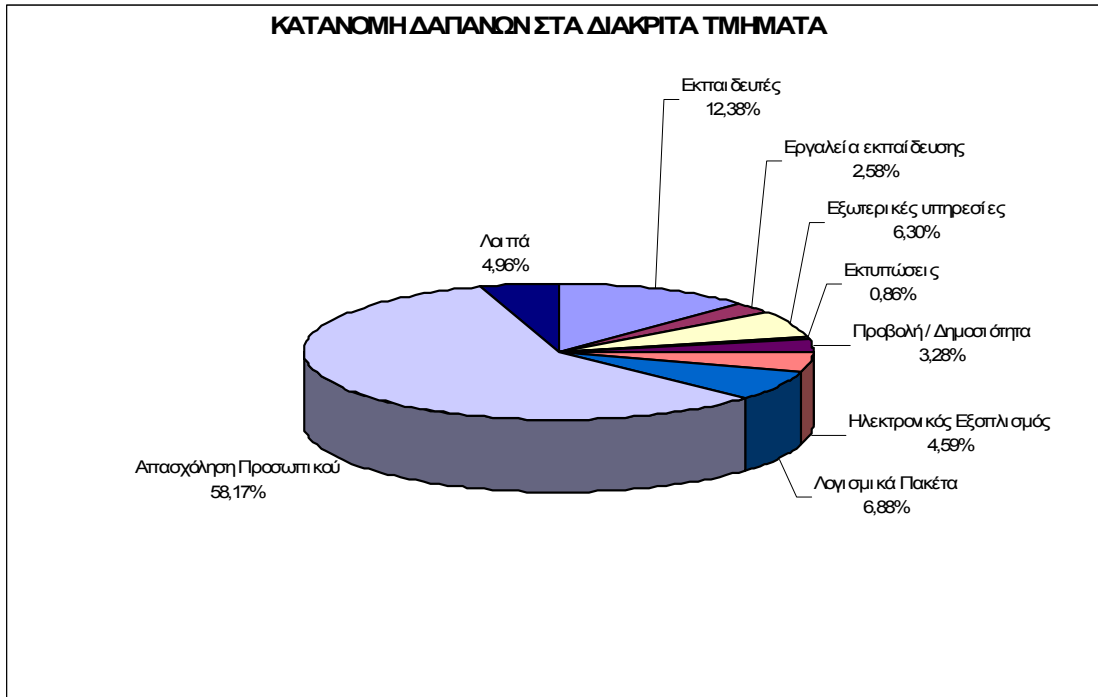
Βασικά σημεία σχεδίου δράσης

- Στην δεύτερη φάση υλοποίησης του έργου επιδιώκεται η αναβάθμιση των μαθημάτων επιχειρηματικότητας και η εισαγωγή τους και σε άλλα τμήματα που ιδρύματος.
- Σχεδιάζεται επίσης η αναβάθμιση και η επιπλέον παραγωγή εκπαιδευτικού υλικού, ενώ σε ότι αφορά την ανάπτυξη εικονικών επιχειρήσεων, μελετών περιπτώσεων, τις δράσεις καθοδήγησης και την απονομή βραβείων επιχειρηματικότητας αναμένεται να συνεχιστούν όπως σχεδιάστηκαν στην πρώτη φάση υλοποίησης του έργου.
- Τέλος, αναμένεται να οργανωθούν ημερίδες με θέμα την επιχειρηματικότητα και πιο συγκεκριμένα μια ημερίδα ενημέρωσης, μια ημερίδα παρουσίασης αποτελεσμάτων αξιολόγησης του προγράμματος και βράβευσης των φοιτητών.

ΠΙΝΑΚΑΣ 2- Κέντρα Κόστους

Περιγραφή Διακριτού	Προϋπολογισμός (€)	% στο Σύνολο Π/Υ	Πιστοποιημένη Δαπάνη (€)	%στο Σύνολο Π.Δ	% Απορρόφησης
Εκπαιδευτές	21.600,00	12,38%	21.600,00	12,38%	100,00%
Εργαλεία εκπαίδευσης	4.500,00	2,58%	4.500,00	2,58%	100,00%
Εξωτερικές υπηρεσίες	11.000,00	6,30%	11.000,00	6,30%	100,00%
Εκτυπώσεις	1.500,00	0,86%	1.500,00	0,86%	100,00%
Προβολή / Δημοσιότητα	5.716,00	3,28%	5.716,00	3,28%	100,00%
Ηλεκτρονικός Εξοπλισμός	8.000,00	4,59%	8.000,00	4,59%	100,00%
Λογισμικά Πακέτα	12.000,00	6,88%	12.000,00	6,88%	100,00%
Απασχόληση Προσωπικού	101.500,00	58,17%	101.500,00	58,17%	100,00%
Λοιπά	8.660,00	4,96%	8.660,00	4,96%	100,00%
ΣΥΝΟΛΟ	174.476,00	100,00%	174.476,00	100,00%	100,00%





- ◆ Η απορρόφηση συνολικά και κατά διακριτό κέντρο κόστους ανήλθε σε 100,00% (πίνακας 2) εκτός της απασχόλησης του προσωπικού, που είναι πολύ πιο δαπανηρή από μ.ο. Όλα τα άλλα κέντρα κόστους έχουν δαπάνες που είναι συγκρίσιμες ή και χαμηλότερες του εθνικού μ.ο. .

17.2. ΔΙΟΙΚΗΤΙΚΗ ΟΡΓΑΝΩΣΗ ΚΑΙ ΣΤΕΛΕΧΩΣΗ ΦΟΡΕΑ

17.2.1. Στελέχωση του Φορέα

ΠΙΝΑΚΑΣ 3- Συγκεντρωτικά		
Πλήθος ατόμων	A/M	A/M άτομο
29	92,95	3,21

ΠΙΝΑΚΑΣ 4- Ανάλυση Στελέχωσης Ανά Θέση			
Ανάλυση ανά θέση	πλήθος	A/M	A/M /άτομο
ΕΠΙΣΤΗΜΟΝΙΚΗ ΟΜΑΔΑ ΣΥΝΤΟΝΙΣΜΟΥ	24,00	64,90	2,70
ΕΠΙΣΤΗΜΟΝΙΚΟΙ ΒΟΗΘΟΙ /ΣΥΜΒΟΥΛΟΙ	1,00	2,50	2,50
ΕΠΙΣΤΗΜΟΝΙΚΟΙ ΒΟΗΘΟΙ/ ΣΥΜΒΟΥΛΟΙ	1,00	11,00	11,00
ΕΠΙΣΤΗΜΟΝΙΚΟΣ ΥΠΕΥΘΥΝΟΣ	1,00	8,80	8,80
ΠΛΗΡΟΦΟΡΙΚΗ ΥΠΟΣΤΗΡΙΞΗ	1,00	1,00	1,00
ΤΕΧΝΙΚΗ ΥΠΟΣΤΗΡΙΞΗ	1,00	4,75	4,75

ΠΙΝΑΚΑΣ 5- Ανάλυση Στελέχωσης Ανά Ειδικότητα			
Ανάλυση ανά ειδικότητα	πλήθος	A/M	A/M /άτομο
ΔΕΠ	9,00	18,80	2,09
ΕΠΙΣΤΗΜΟΝΙΚΟ ΠΡΟΣΩΠΙΚΟ ΕΚΤΟΣ ΙΔΡΥΜΑΤΟΣ	2,00	13,50	6,75
ΕΠΙΣΤΗΜΟΝΙΚΟ ΠΡΟΣΩΠΙΚΟ-ΜΗ ΔΕΠ	16,00	54,90	3,43
ΤΕΧΝΙΚΟ ΠΡΟΣΩΠΙΚΟ ΙΔΡΥΜΑΤΟΣ	2,00	5,75	2,88

ΠΙΝΑΚΑΣ 6- Ανάλυση Στελέχωσης ανά εργασιακή σχέση με φορέα			
Ανάλυση ανά εργασιακή σχέση με Φορέα	πλήθος	A/M	A/M /άτομο
ΔΕΠ	9,00	18,80	2,09
ΕΞΩΤΕΡΙΚΟΣ ΣΥΝΕΡΓΑΤΗΣ	2,00	13,50	6,75
ΣΥΜΒΑΣΗ ΕΡΓΟΥ	7,00	41,40	5,91
ΥΠΑΛΛΗΛΟΣ ΙΔΡΥΜΑΤΟΣ	11,00	19,25	1,75

17.2.1. Οργανωτική και υλικοτεχνική επάρκεια του φορέα

ΠΙΝΑΚΑΣ 7- Οργανωτική και υλικοτεχνική επάρκεια φορέα		
A/A	Περιγραφή	Βαθμός
1	Ποσοτική επάρκεια διοικητικού και τεχνικού προσωπικού για τη διοίκηση και διαχείριση του έργου	Πολύ καλή
2	Ποιοτική επάρκεια διοικητικού και τεχνικού προσωπικού για τη διοίκηση και διαχείριση του έργου	Άριστη
3	Καταλληλότητα του συστήματος διοίκησης του έργου	Πολύ καλή
4	Επάρκεια (ποσοτική) χώρων και βασικής υποδομής, στη διάθεση των στελεχών διοίκησης/ διαχείρισης του έργου	Άριστη
5	Ποιότητα χώρων και βασικής υποδομής, στη διάθεση των στελεχών διοίκησης/ διαχείρισης του έργου	Πολύ καλή
6	Επάρκεια (ποσοτική) τεχνολογικής υποδομής, στη διάθεση των στελεχών διοίκησης/ διαχείρισης του έργου	Πολύ καλή
7	Ποιότητα τεχνολογικής υποδομής, στη διάθεση των στελεχών διοίκησης/ διαχείρισης του έργου	Πολύ καλή

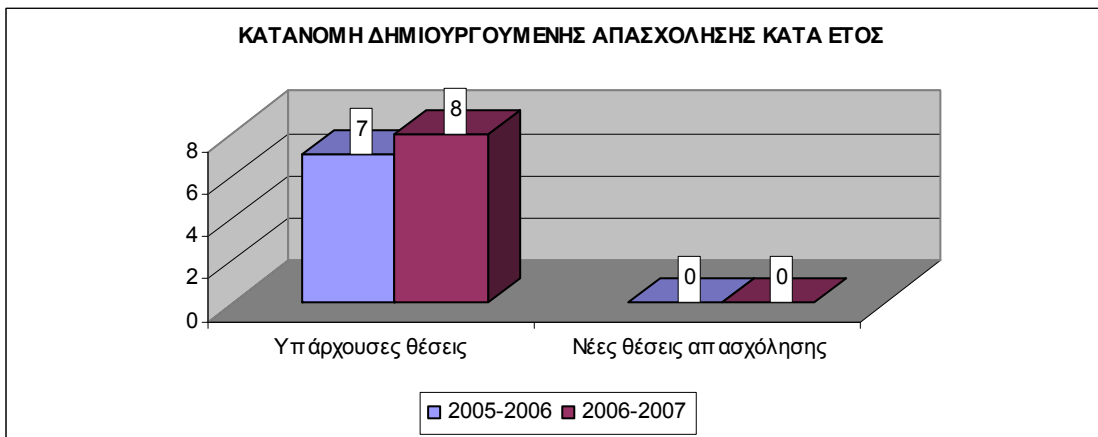
ΠΙΝΑΚΑΣ 8- Αναφορά προβλημάτων αδυναμιών		
A/A	Περιγραφή	Πρόβλημα
1	Επάρκεια και καταλληλότητα των στελεχών του φορέα για τη διοίκηση του έργου	Κανένα πρόβλημα
2	Σύστημα διοίκησης του έργου	Κανένα πρόβλημα
3	Χώροι και τεχνολογική υποδομή για τη διοίκηση του έργου	Κανένα πρόβλημα

- Η στελέχωση του φορέα έγινε με 29 άτομα που προσέφεραν 92,95 Α/Μ συνολικά ή 3,21 Α/Μ κατ' άτομο. Τα 24 άτομα αποτέλεσαν την επιστημονική ομάδα συντονισμού, εκ των οποίων τα 9 ήταν μέλη ΔΕΠ και τα υπόλοιπα μη μέλη ΔΕΠ. Δυο ήταν εξωτερικοί συνεργάτες και 7 με σύμβαση έργου. Η οργανωτική και υλικοτεχνική επάρκεια του φορέα αξιολογήθηκε από πολύ καλή έως άριστη. Κανένα πρόβλημα δεν αναφέρθηκε.

17.2.2. Δημιουργούμενη Απασχόληση

ΠΙΝΑΚΑΣ 9- Δημιουργούμενη απασχόληση					
Σύνολο θέσεων		Νέες θέσεις στο πλαίσιο του έργου		Διατηρούμενες θέσεις στο πλαίσιο του έργου	
Πλήθος	Α/Ω	Πλήθος	Α/Ω	Πλήθος	Α/Ω
15,00	-	0,00	-	15,00	-
100,00%	100,00%	0,00%	-	100,00%	-

ΠΙΝΑΚΑΣ 10- Δημιουργούμενη απασχόληση κατά έτος		
	Υπάρχουσες θέσεις	Νέες θέσεις απασχόλησης
2005-2006	7	0
2006-2007	8	0

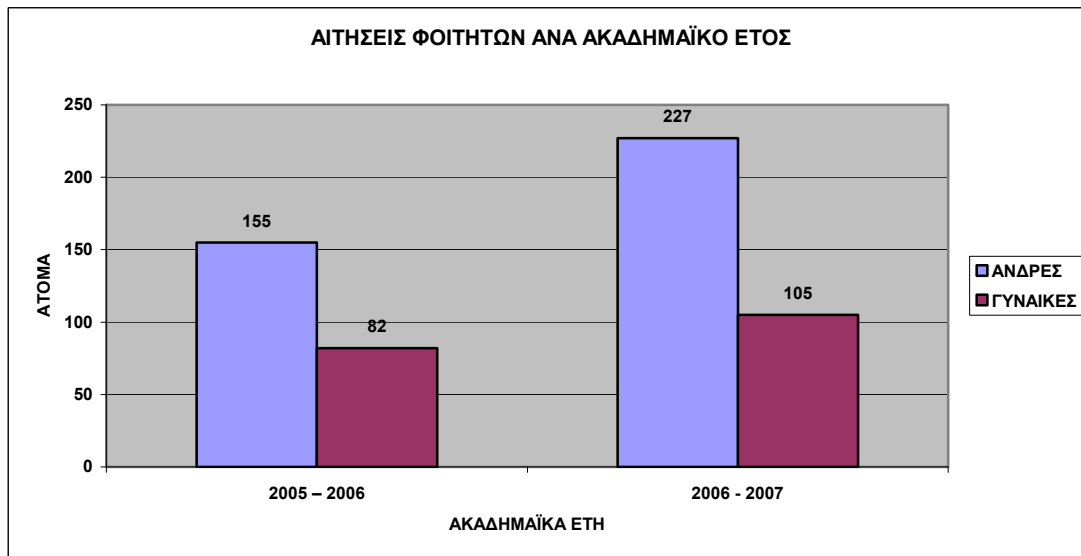
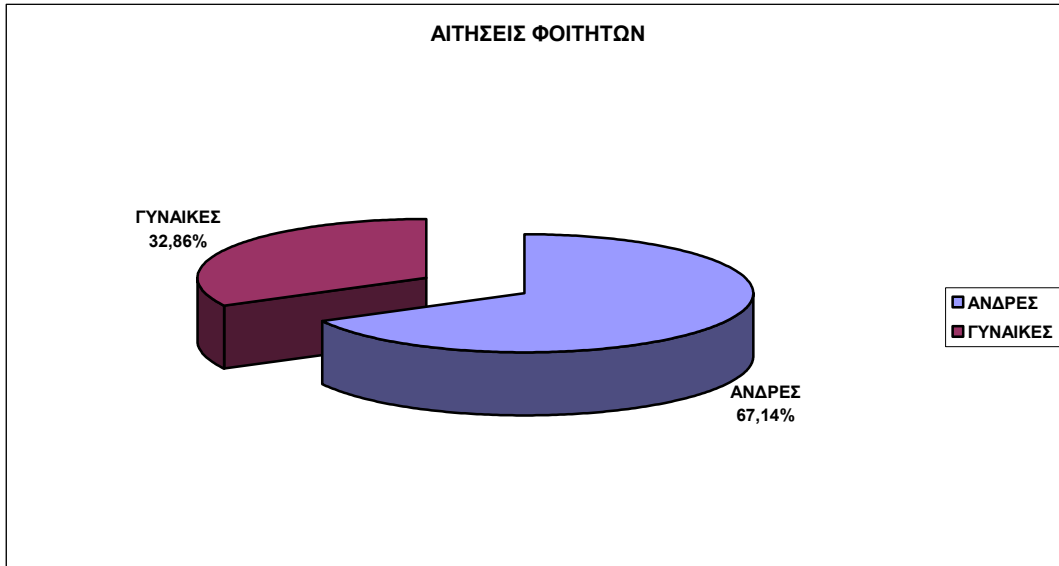


ΠΙΝΑΚΑΣ 11- Επάρκεια των εκπαιδευτικών που συμμετείχαν στο πρόγραμμα	
	Βαθμός
Εκπαιδευτική επάρκεια συναφής με το αντικείμενο της επιχειρηματικότητας	Πολύ καλή
Εκπαιδευτική εμπειρία σε αντικείμενα επιχειρηματικότητας	Πολύ καλή

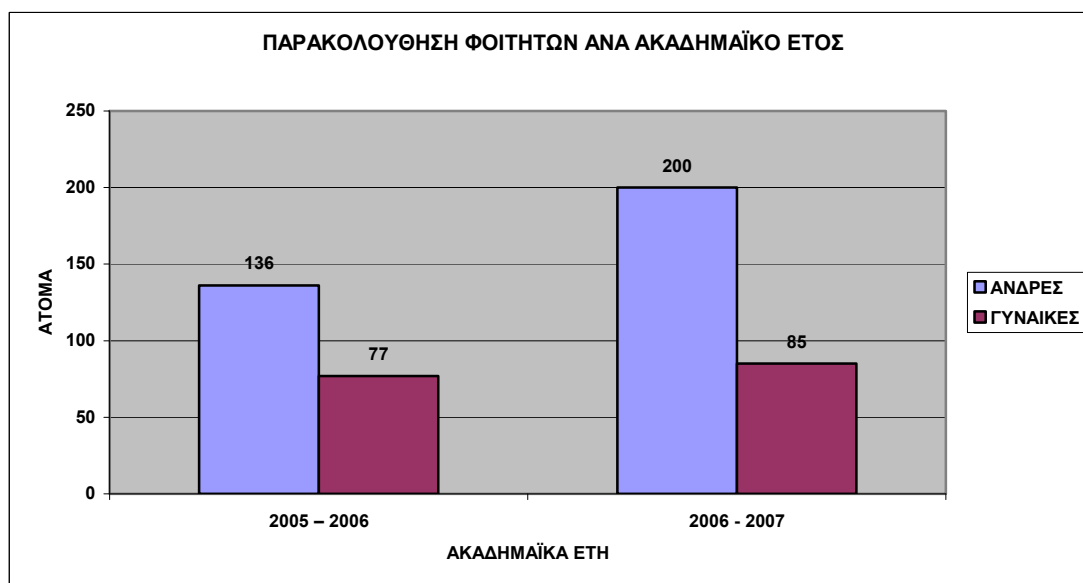
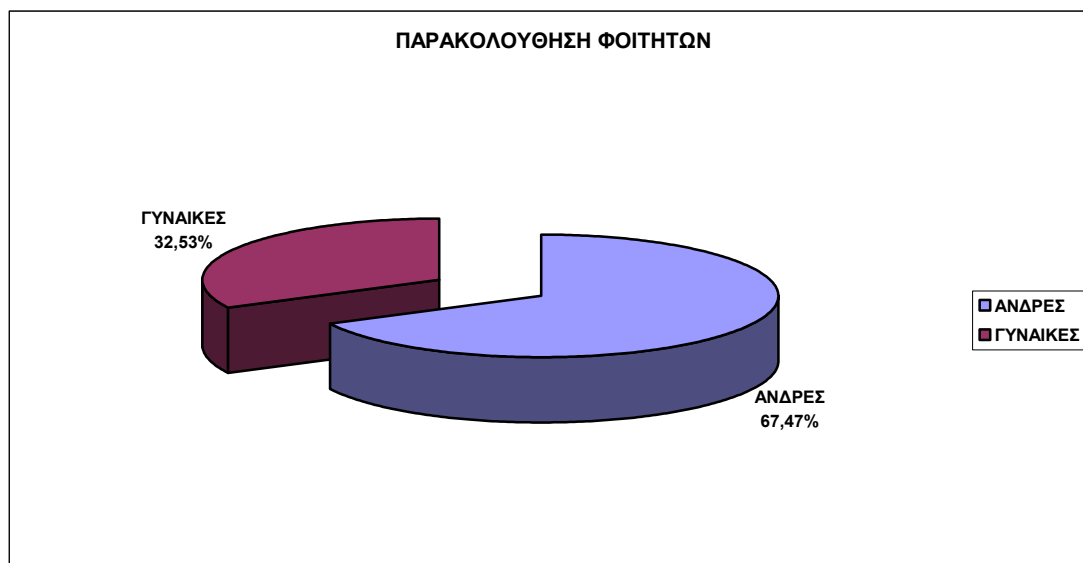
- Το εκπαιδευτικό δυναμικό ανήλθε σε 15 άτομα χωρίς να γίνεται αναφορά στις Α/Ω εργασίας και τα 15 άτομα κατέλαβαν υπάρχουσες θέσεις.

17.3. ΣΥΜΜΕΤΟΧΗ ΤΟΥ ΦΟΙΤΗΤΙΚΟΥ ΠΛΗΘΥΣΜΟΥ ΣΤΟ ΕΡΓΟ

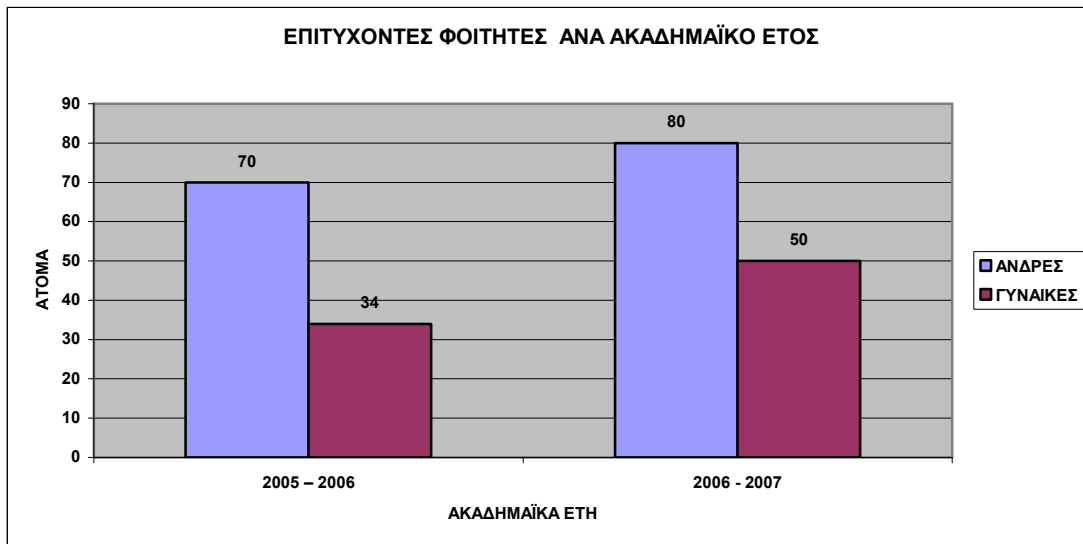
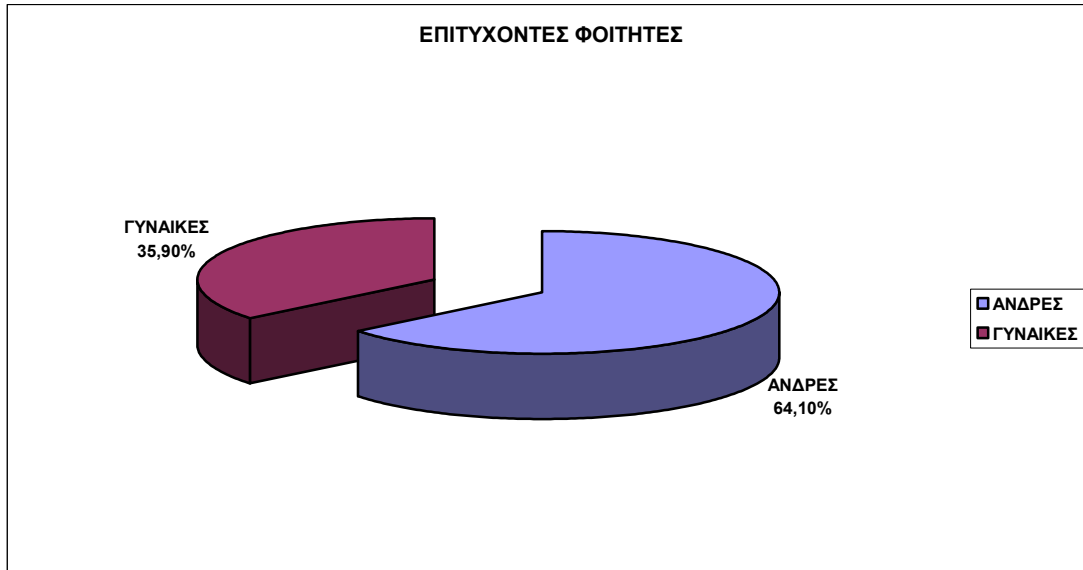
ΠΙΝΑΚΑΣ 12- Αριθμός αιτήσεων φοιτητών			
	ΑΝΔΡΕΣ	ΓΥΝΑΙΚΕΣ	ΣΥΝΟΛΟ
2005 – 2006	155	82	237
2006 - 2007	227	105	332
ΣΥΝΟΛΑ	382	187	569



ΠΙΝΑΚΑΣ 13- Παρακολούθηση φοιτητών ανά έτος			
	ΑΝΔΡΕΣ	ΓΥΝΑΙΚΕΣ	ΣΥΝΟΛΟ
2005 – 2006	136	77	213
2006 - 2007	200	85	285
ΣΥΝΟΛΑ	336	162	498



ΠΙΝΑΚΑΣ 14- Επιτυχόντες			
	ΑΝΔΡΕΣ	ΓΥΝΑΙΚΕΣ	ΣΥΝΟΛΟ
2005 - 2006	70	34	104
2006 - 2007	80	50	130
ΣΥΝΟΛΑ	150	84	234



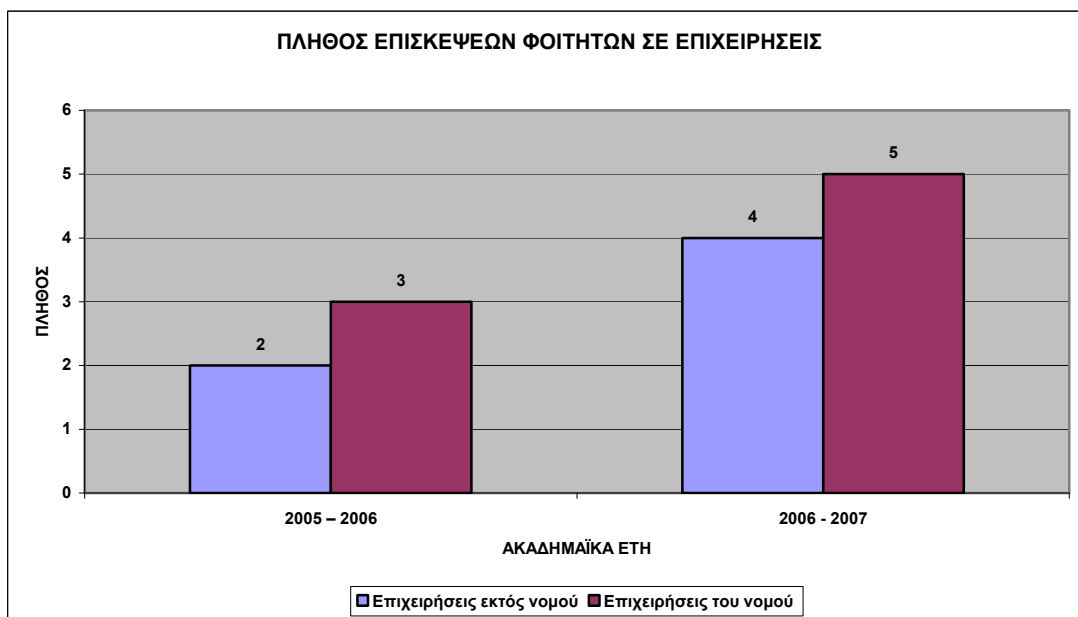
ΠΙΝΑΚΑΣ 15- Παρουσίαση δεικτών				
Δείκτες ΚΠ 3.2.1.β	Περιγραφή δεικτών	Μονάδα μέτρησης	Τιμή στόχος	Πραγματοποιηθείσα τιμή
34767 & 34768	ΕΠΩΦΕΛΟΥΜΕΝΟΙ ΑΝΔΡΕΣ ΚΑΙ ΓΥΝΑΙΚΕΣ ΦΟΙΤΗΤΕΣ ΑΕΙ, ΑΠ'Ο ΠΡΟΓΡΑΜΜΑΤΑ ΣΥΝΔΕΣΗΣ ΜΕ ΤΗΝ ΑΓΟΡΑ ΕΡΓΑΣΙΑΣ	ΑΡΙΘΜΟΣ	950	498

➤ Ο αριθμός των αιτήσεων ανήλθε συνολικά σε 569 φοιτητές (382 Α και 187 Γ). Εξ αυτών οι 498 παρακολούθησαν μαθήματα και οι 234 πέτυχαν (150 Α και 84 Γ). Η πραγματοποιηθείσα τιμή των επωφελούμενων είναι 498, η μισή τιμή σε σχέση με την αρχική τιμή στόχου 950.

17.4. ΣΥΝΕΡΓΑΣΙΑ ΜΕ ΕΠΙΧΕΙΡΗΣΕΙΣ ΚΑΙ ΕΥΡΥΤΕΡΗ ΔΙΚΤΥΩΣΗ

ΠΙΝΑΚΑΣ 16- Συνεργαζόμενες επιχειρήσεις	
	Σύνολο Επιχ/σεων
2005 – 2006	8
2006 - 2007	8

ΠΙΝΑΚΑΣ 17- Επισκέψεις φοιτητών σε επιχειρήσεις			
	Επιχειρήσεις εκτός νομού	Επιχειρήσεις του νομού	Σύνολο
2005 – 2006	2	3	5
2006 - 2007	4	5	9
Σύνολο	6	8	14
%	42,86%	57,14%	100,00%





ΠΙΝΑΚΑΣ 18- Κριτήρια επιλογής επιχειρήσεων		
A/A	Περιγραφή	Βαθμός
1	Μέγεθος	Αρκετά
2	Συνάφεια με την ειδικότητα των φοιτητών	Πολύ
3	Δραστηριοποίησή τους σε τομείς νέων τεχνολογιών	Αρκετά
4	«Καλό όνομα» στο επιχειρεί	Αρκετά
5	Γειτνίαση με το ίδρυμα;	Πολύ
6	Άλλο (τί)	

- ➔ Οι επιχειρήσεις που συνεργάστηκαν με το πρόγραμμα ανήλθαν σε 16:8 το 2005 – 2006 και 8 (εκτός αν είναι οι ίδιες) το 2006-2007. Επισκέψεις έγιναν σε 8 επιχειρήσεις του Νομού και σε 6 εκτός Νομού. Τα σημαντικότερα κριτήρια για την επιλογή των επιχειρήσεων είναι τα κριτήρια 2 και 5 του Πίνακα 20.

17.5. ΕΚΠΑΙΔΕΥΤΙΚΟΙ ΣΤΟΧΟΙ, ΕΡΓΑΛΕΙΑ ΚΑΙ ΤΕΧΝΙΚΕΣ – ΕΚΠΑΙΔΕΥΤΙΚΑ ΑΠΟΤΕΛΕΣΜΑΤΑ

ΠΙΝΑΚΑΣ 19- Τίτλοι μαθημάτων που περιλαμβάνονται στο πρόγραμμα		
A/A	Περιγραφή	Πλήθος
1	ΕΠΙΚΟΥΡΙΚΑ ΜΑΘΗΜΑΤΑ ΓΙΑ ΤΗΝ ΚΑΤΑΝΟΗΣΗ ΤΗΣ ΕΠΙΧ/ΤΑΣ	1
2	ΕΞΕΙΔΙΚΕΥΜΕΝΑ ΜΑΘΗΜΑΤΑ ΕΠΙΧ/ΤΑΣ	1
3	ΕΙΣΑΓΩΓΙΚΑ ΜΑΘΗΜΑΤΑ ΕΠΙΧ/ΤΑΣ	0
Σύνολο		2

ΠΙΝΑΚΑΣ 20- ΕΚΠΑΙΔΕΥΤΙΚΟΙ ΣΤΟΧΟΙ ΤΟΥ ΠΡΟΓΡΑΜΜΑΤΟΣ	
ΠΕΡΙΓΡΑΦΗ	
Δεν αναφέρονται από τον φορέα	

ΠΙΝΑΚΑΣ 21– Συγγράμματα, Επιστημονικές Εργασίες και Δημοσιεύσεις		
	Συγγράμματα	Επιστημονικές Εργασίες και Δημοσιεύσεις
2005 – 2006	1	0
Σύνολο	1	0

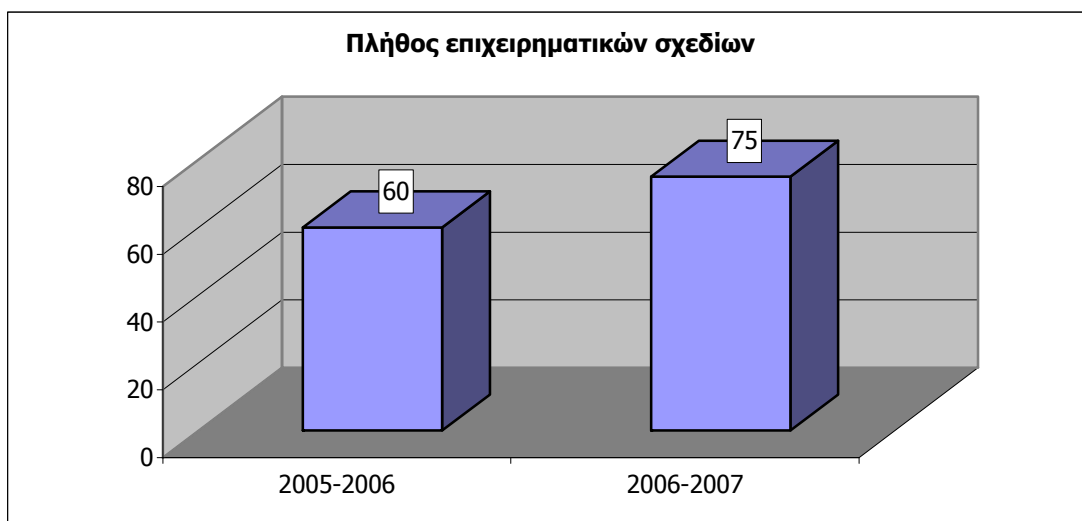
ΠΙΝΑΚΑΣ 22– Εκπαιδευτικό υλικό		
	Εκπαιδευτικό Υλικό	
	Πρωτότυπο	Προσαρμοσμένο
2005 – 2006	1	
Σύνολο	1	

ΠΙΝΑΚΑΣ 23- Νέοι τρόποι και μέσα διδασκαλίας	
Χρήση νέων τρόπων και μέσων διδασκαλίας	
ΌΧΙ	

ΠΙΝΑΚΑΣ 24- Εικονικές επιχειρήσεις- Μελέτες περίπτωσης- Ολοκληρωμένες Δράσεις Καθοδήγησης			
	Εικονικές επιχειρήσεις	Μελέτες περίπτωσης	Ολοκληρωμένες Δράσεις Καθοδήγησης
Σύνολο	3,00	24,00	4,00

ΠΙΝΑΚΑΣ 25- Βαθμός συμβολής των χρησιμοποιούμενων μεθόδων και παροχής διδασκαλίας στους στόχους του προγράμματος	
Βαθμός	
Πολύ καλός	

ΠΙΝΑΚΑΣ 26- Πλήθος επιχειρηματικών σχεδίων	
	Επιχειρηματικά σχέδια
2005-2006	60
2006-2007	75



ΠΙΝΑΚΑΣ 27- Βραβείο επιχειρηματικότητας	
	Πλήθος
2005-2006	3
2006-2007	3

- ➔ Ο εκπαιδευτικός στόχος δεν περιγράφεται. Δημιουργήθηκαν δύο μαθήματα ένα επικουρικό και ένα εξειδικευμένο. Το έτος 2005 – 2006 δημιουργήθηκε ένα ζήτημα. Δεν έγινε χρήση νέων τρόπων και μέσων διδασκαλίας. Δημιουργήθηκαν 3 εικονικές επιχειρήσεις, 24 μελέτες περίπτωσης και 4 ολοκληρωμένες δράσεις καθοδήγησης. Το ίδρυμα δημιούργησε 60 σχέδια επιχειρηματικότητας το 2005-2006 και 75 το 2006-2007 και απέσπασε 6 βραβεία επιχειρηματικότητας.

17.6. ΠΡΟΒΟΛΗ/ ΔΗΜΟΣΙΟΤΗΤΑ

ΠΙΝΑΚΑΣ 28- Μέσα προβολής & δημοσιότητας			
Εκδηλώσεις προβολής του προγράμματος		Δαπάνες	
		(€)	% στο σύνολο των δαπανών
Ημερίδες	5	5.716,00	3,28%
Συνέδρια	24		
Σύνολο	29		

ΠΙΝΑΚΑΣ 29- Κόμβος Προγράμματος	
Υπαρξη κόμβου	Μ.Ο. Επισκέψεων
ναι	

- ➔ Δαπανήθηκαν για προβολή και δημοσιότητα 5.716€ ή το 3,28% των συνολικών δαπανών και πραγματοποιήθηκαν: 5 ημερίδες και 24 συνέδρια. Υπάρχει κόμβος αλλά δεν αναφέρεται αν έγιναν επισκέψεις.

17.7. ΑΞΙΟΛΟΓΗΣΗ ΤΟΥ ΠΡΟΓΡΑΜΜΑΤΟΣ

ΠΙΝΑΚΑΣ 32- Έντυπα αξιολόγησης
Δεν υπάρχουν Έντυπα Αξιολόγησης

ΠΙΝΑΚΑΣ 30- Επεξεργασία και διάχυση αποτελεσμάτων αξιολόγησης	
	Κατάσταση
Υπαρξη βάσης δεδομένων	ΝΑΙ
Στατιστική επεξεργασία	ΟΧΙ
Είδος στατιστικής επεξεργασίας	
Διανομή αποτελεσμάτων αξιολόγησης στους φοιτητές	ΟΧΙ

ΠΙΝΑΚΑΣ 31- Εσωτερική αξιολόγηση
ΟΧΙ

➔ Δεν έγινε εσωτερική αξιολόγηση.

1.8. ΠΡΟΫΠΟΘΕΣΕΙΣ ΚΑΙ ΔΙΑΔΙΚΑΣΙΕΣ ΎΝΤΑΞΗΣ ΣΤΟ ΠΡΟΓΡΑΜΜΑ ΣΠΟΥΔΩΝ

➔ **Ανοικτό σε όλους.**

1.9. ΠΑΡΑΤΗΡΗΣΕΙΣ ΕΠΙ ΤΟΥ ΔΙΑΧΕΙΡΙΣΤΙΚΟΥ ΠΛΑΙΣΙΟΥ

ΠΙΝΑΚΑΣ 32- Αξιολόγηση του πλαισίου υλοποίησης του προγράμματος- Παρατηρήσεις και προτάσεις βελτίωσης
Ο φορέας δεν προέβη σε αξιολόγηση του διαχειριστικού πλαισίου

18. ΠΑΝΤΕΙΟ ΠΑΝΕΠΙΣΤΗΜΙΟ

18.1. ΒΑΣΙΚΑ ΣΤΟΙΧΕΙΑ ΤΑΥΤΟΤΗΤΑΣ ΚΑΙ ΑΠΟΛΟΓΙΣΤΙΚΩΝ ΣΤΟΙΧΕΙΩΝ ΟΙΚΟΝΟΜΙΚΟΥ ΑΝΤΙΚΕΙΜΕΝΟΥ ΤΟΥ ΈΡΓΟΥ

Ίδρυμα	<u>ΠΑΝΤΕΙΟ ΠΑΝΕΠΙΣΤΗΜΙΟ</u>
Κωδικός MIS	88994
Κατηγορία Πράξης	3.1.2β Β΄ΦΑΣΗ
Τίτλος	"Ενθάρρυνση Επιχειρηματικών Δράσεων Καινοτομικών Εφαρμογών και Μαθημάτων Επιλογής Φοιτητών και Σπουδαστών"
Γενικά Στοιχεία Επιστημονικού Υπευθύνου του Έργου	
Όνομα	ΑΝΑΣΤΑΣΙΟΣ
Επώνυμο	ΤΣΑΜΗΣ
Θέση στο Ίδρυμα	ΚΑΘΗΓΗΤΗΣ
Διάρκεια στο Έργο	28/9/2005 - 30/9/2008
Γενικά Στοιχεία Ιδρυματικού Υπευθύνου του Έργου	
Όνομα	ΘΕΟΔΩΡΟΣ
Επώνυμο	ΣΑΚΕΛΛΑΡΟΠΟΥΛΟΣ
Θέση στο Ίδρυμα	ΚΑΘΗΓΗΤΗΣ
Διάρκεια στο Έργο	28/9/2005 - 30/9/2008

ΠΙΝΑΚΑΣ 1- Οικονομικά Στοιχεία Υλοποίησης

Ημ/νια Έναρξης	Ημ/νια Λήξης Φυσικού Αντ/μένου	Ημ/νια Λήξης Οικονομικού Αντ/μένου	Προϋπολογισμός (€)	Πιστοποιημένες δαπάνες (€)	% Απορρόφησης
28/09/2005	30/09/2008	31/01/2008	150.000,00	30.707,04	20,47

Βασικά σημεία σχεδίου δράσης

➔ Δημιουργία Βάσης Δεδομένων:

Περιλαμβάνει την αναβάθμιση των Βάσεων Δεδομένων προκειμένου να προσφέρεται άμεση και πλήρης ενημέρωση στους χρήστες του Γραφείου στα θέματα της επιχειρηματικότητας.

➔ Επανασχεδιασμός ιστοσελίδας:

Περιλαμβάνεται ο ανασχεδιασμός της ιστοσελίδας προκειμένου να περιλάβει και όλη την πληροφόρηση για τα θέματα της επιχειρηματικότητας με τρόπο ώστε να είναι λειτουργική και φιλική για τους χρήστες της.

➔ Δικτύωση:

Περιλαμβάνει την έκδοση ενημερωτικών εντύπων, οργάνωση εκδηλώσεων, ανάπτυξη και στήριξη δικτύων διασύνδεσης με φορείς προώθησης επιχειρηματικότητας.

➤ Συγκέντρωση και διαχείριση πληροφοριακού υλικού:

Περιλαμβάνει την ανάπτυξη έντυπου υλικού υποστήριξης.

➤ Δημιουργία υπηρεσίας συμβούλου επιχειρηματικότητας:

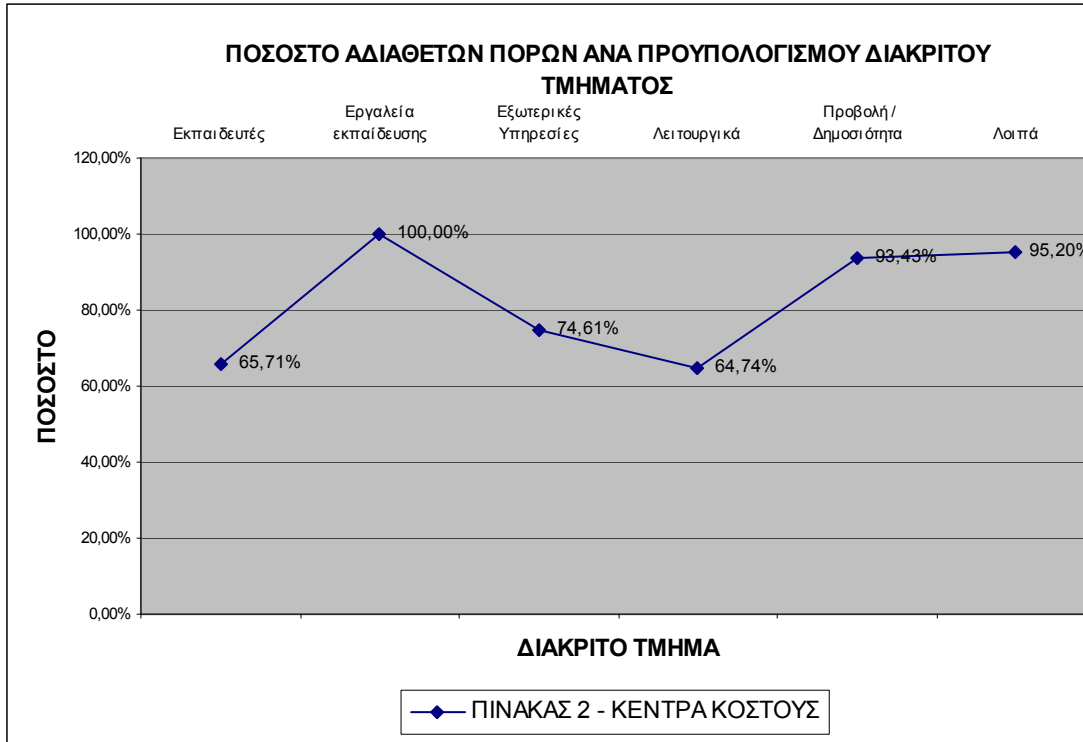
Περιλαμβάνει τη συλλογή πληροφοριακού υλικού, πληροφόρηση, ενημέρωση και στήριξη φοιτητών και αποφοίτων.

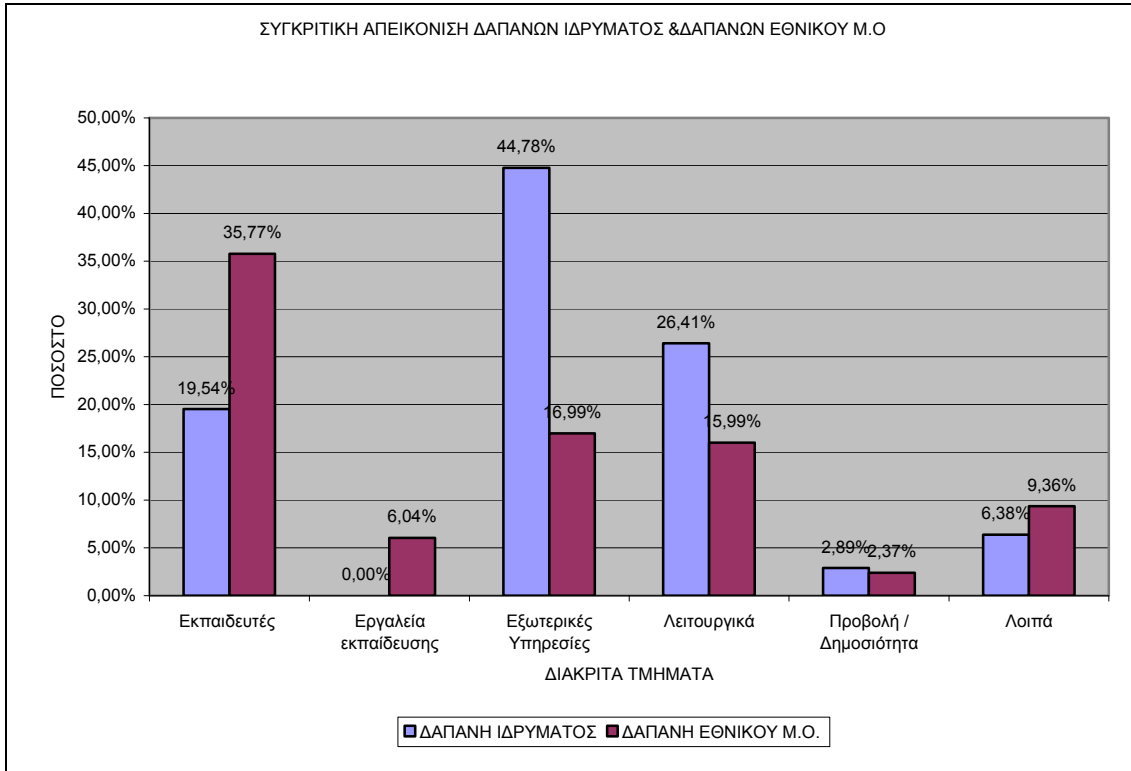
➤ Οργάνωση και διεξαγωγή ημερίδων - σεμιναρίων καθώς και συμμετοχή σε ημερίδες της Οριζόντιας δράσης:

Περιλαμβάνει τη διεξαγωγή Ημερίδων – σεμιναρίων με θεματολογία γύρω από την επιχειρηματικότητα με συμμετοχή φοιτητών μελών ΔΕΠ και ατόμων του επιχειρηματικού κόσμου, καθώς και συμμετοχή του Γραφείου Διασύνδεσης στις ημερίδες που θα διοργανωθούν από την Οριζόντια Δράση.

ΠΙΝΑΚΑΣ 2- Κέντρα Κόστους

Περιγραφή Διακριτού	Προϋπολογισμός (€)	% στο Σύνολο Π/Υ	Πιστοποιημένη Δαπάνη (€)	%στο Σύνολο Π.Δ	% Απορρόφησης
Εκπαιδευτές	17.500,00	11,67%	6.000,00	19,54%	34,29%
Εργαλεία εκπαίδευσης	1.000,00	0,67%	0,00	0,00%	0,00%
Εξωτερικές Υπηρεσίες	54.150,00	36,10%	13.750,00	44,78%	25,39%
Λειτουργικά	23.000,00	15,33%	8.110,52	26,41%	35,26%
Προβολή / Δημοσιότητα	13.500,00	9,00%	887,41	2,89%	6,57%
Λοιπά	40.850,00	27,23%	1.959,11	6,38%	4,80%
ΣΥΝΟΛΟ	150.000,00	100,00%	30.707,04	100,00%	20,47%





- Η συνολική απορρόφηση ανήλθε μόλις στο 20,47%. Η απορρόφηση όλων των διακριτών κέντρων κόστους κυμαίνεται από 0,00% για τα εργαλεία εκπαίδευσης έως 35,26% για τα λειτουργικά.

18.2. ΔΙΟΙΚΗΤΙΚΗ ΟΡΓΑΝΩΣΗ ΚΑΙ ΣΤΕΛΕΧΩΣΗ ΦΟΡΕΑ

18.2.1. Στελέχωση του Φορέα

ΠΙΝΑΚΑΣ 3- Συγκεντρωτικά		
Πλήθος ατόμων	A/M	A/M άτομο
3	81,20	27,07

ΠΙΝΑΚΑΣ 4- Ανάλυση Στελέχωσης Ανά Θέση			
Ανάλυση ανά θέση	πλήθος	A/M	A/M /άτομο
ΔΙΟΙΚΗΤΙΚΗ ΚΑΙ ΟΡΓΑΝΩΤΙΚΗ ΥΠΟΣΤΗΡΙΞΗ	2,00	75,20	37,60
ΤΕΧΝΙΚΗ ΥΠΟΣΤΗΡΙΞΗ	1,00	6,00	6,00

ΠΙΝΑΚΑΣ 5 - Ανάλυση Στελέχωσης Ανά Ειδικότητα			
Ανάλυση ανά ειδικότητα	πλήθος	A/M	A/M /άτομο
ΔΙΟΙΚΗΤΙΚΟ ΠΡΟΣΩΠΙΚΟ ΕΚΤΟΣ ΙΔΡΥΜΑΤΟΣ	2,00	75,20	37,60
ΤΕΧΝΙΚΟ ΠΡΟΣΩΠΙΚΟ ΙΔΡΥΜΑΤΟΣ	1,00	6,00	6,00

ΠΙΝΑΚΑΣ 6 - Ανάλυση Στελέχωσης ανά εργασιακή σχέση με φορέα			
Ανάλυση ανά εργασιακή σχέση με Φορέα	πλήθος	A/M	A/M /άτομο
ΣΥΜΒΑΣΗ ΕΡΓΟΥ	3,00	81,20	27,07

18.2.2. Οργανωτική και υλικοτεχνική επάρκεια του φορέα

ΠΙΝΑΚΑΣ 7 - Οργανωτική και υλικοτεχνική επάρκεια φορέα		
A/A	Περιγραφή	Βαθμός
1	Ποσοτική επάρκεια διοικητικού και τεχνικού προσωπικού για τη διοίκηση και διαχείριση του έργου	Πολύ καλή
2	Ποιοτική επάρκεια διοικητικού και τεχνικού προσωπικού για τη διοίκηση και διαχείριση του έργου	Πολύ καλή
3	Καταλληλότητα του συστήματος διοίκησης του έργου	Ικανοποιητική
4	Επάρκεια (ποσοτική) χώρων και βασικής υποδομής, στη διάθεση των στελεχών διοίκησης/ διαχείρισης του έργου	Ικανοποιητική
5	Ποιότητα χώρων και βασικής υποδομής, στη διάθεση των στελεχών διοίκησης/ διαχείρισης του έργου	Ικανοποιητική
6	Επάρκεια (ποσοτική) τεχνολογικής υποδομής, στη διάθεση των στελεχών διοίκησης/ διαχείρισης του έργου	Ανεκτή
7	Ποιότητα τεχνολογικής υποδομής, στη διάθεση των στελεχών διοίκησης/ διαχείρισης του έργου	Ικανοποιητική

ΠΙΝΑΚΑΣ 8 - Αναφορά προβλημάτων αδυναμιών		
A/A	Περιγραφή	Βαθμός
1	Επάρκεια και καταλληλότητα των στελεχών του φορέα για τη διοίκηση του έργου	-
2	Σύστημα διοίκησης του έργου	-
3	Χώροι και τεχνολογική υποδομή για τη διοίκηση του έργου	-

- ➔ Η στελέχωση του φορέα έγινε με 3 άτομα που προσέφεραν συνολικά 81.20 Α/Μ ή 27,07 έκαστο, που αντιστοιχεί σε πλήρη απασχόληση δύο και πλέον ετών. Και τα 3 άτομα ήταν με σύμβαση έργου. Εξ' αυτών τα 2 ήταν εκτός ιδρύματος με προσφορά έργου έκαστος ύψους 37,60 που αντιστοιχεί σε εργασία πλήρους απασχόλησης άνω των τριών ετών. Η αξιολόγηση της οργανωτικής και υλικοτεχνικής επάρκειας του φορέα την βαθμολογεί, κατά κριτήριο, από πολύ καλή έως και ανεκτή.

18.2.3. Δημιουργούμενη Απασχόληση

ΠΙΝΑΚΑΣ 9 - Δημιουργούμενη απασχόληση					
Σύνολο θέσεων		Νέες θέσεις στο πλαίσιο του έργου		Διατηρούμενες θέσεις στο πλαίσιο του έργου	
Πλήθος	A/Ω	Πλήθος	A/Ω	Πλήθος	A/Ω
27,00	120,00	0,00	0,00	27,00	120,00
100,00%	100,00%	0,00%	0,00%	100,00%	100,00%

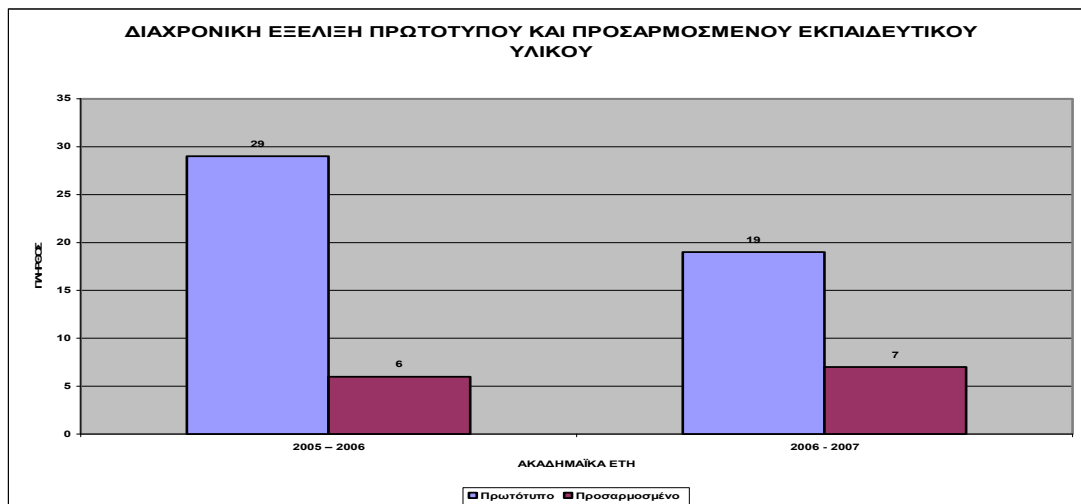
ΠΙΝΑΚΑΣ 10- Δημιουργούμενη απασχόληση κατά έτος		
	Υπάρχουσες θέσεις	Νέες θέσεις απασχόλησης
2005-2006	27	0
2006-2007	0	0

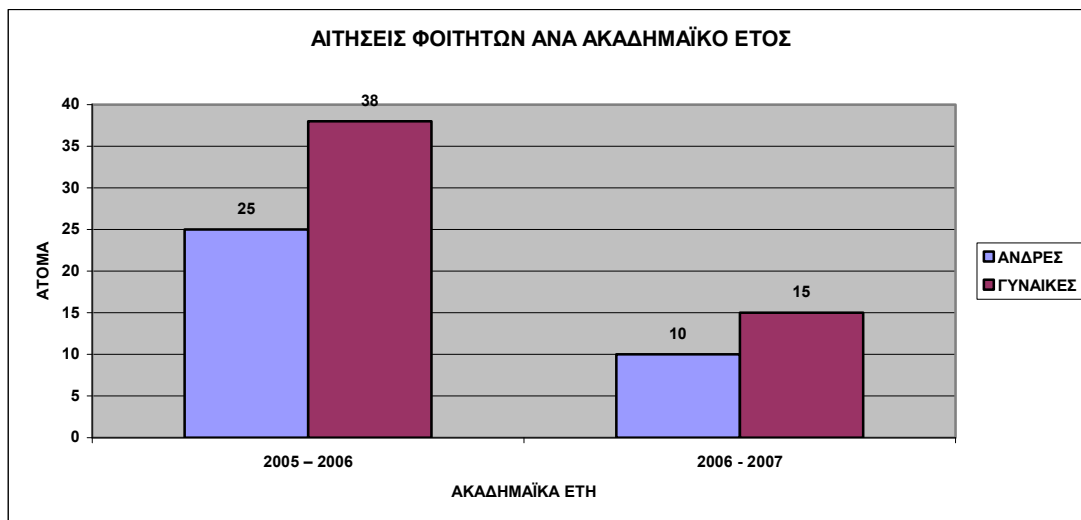
ΠΙΝΑΚΑΣ 11 - Επάρκεια των εκπαιδευτικών που συμμετείχαν στο πρόγραμμα	
	Βαθμός
Εκπαιδευτική επάρκεια συναφής με το αντικείμενο της επιχειρηματικότητας	Ικανοποιητική
Εκπαιδευτική εμπειρία σε αντικείμενα επιχειρηματικότητας	Πολύ καλή

- ➔ Το εκπαιδευτικό προσωπικό ανήλθε σε 27 άτομα που προσέφεραν συνολικά 12 Α/Ω. Και τα 27 άτομα κατέλαβαν υπάρχουσες θέσεις. Από τον πίνακα 10Β φαίνεται ότι και οι 27 δίδαξαν μόνο το 2005-2006. Η εκπαιδευτική τους επάρκεια αξιολογήθηκε ως ικανοποιητική και η εμπειρία ως πολύ καλή.

18.3. ΣΥΜΜΕΤΟΧΗ ΤΟΥ ΦΟΙΤΗΤΙΚΟΥ ΠΛΗΘΥΣΜΟΥ ΣΤΟ ΕΡΓΟ

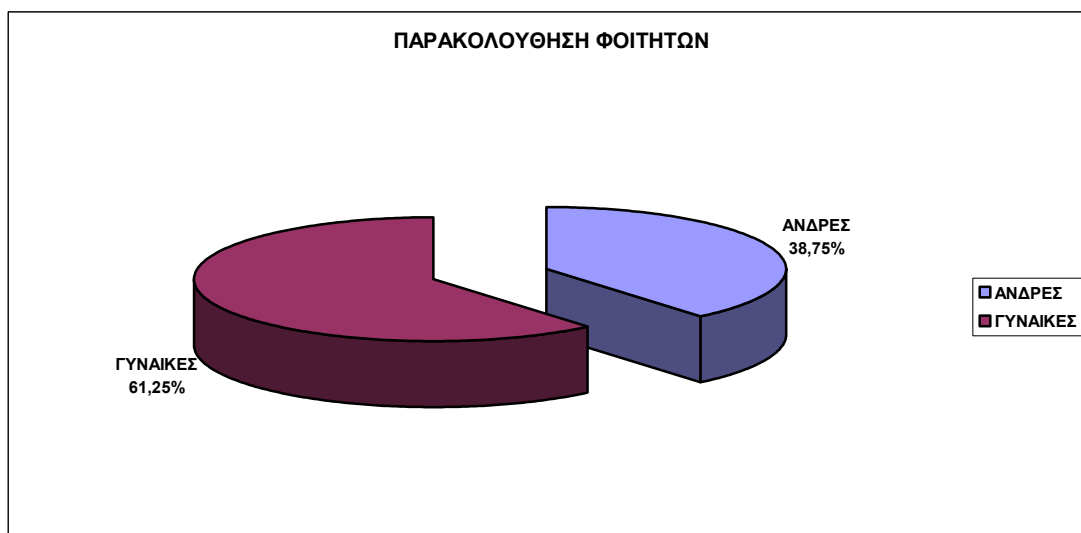
ΠΙΝΑΚΑΣ 12 - Αριθμός αιτήσεων φοιτητών			
	ΑΝΔΡΕΣ	ΓΥΝΑΙΚΕΣ	ΣΥΝΟΛΟ
2005 - 2006	25	38	63
2006 - 2007	10	15	25
ΣΥΝΟΛΑ	35	53	88

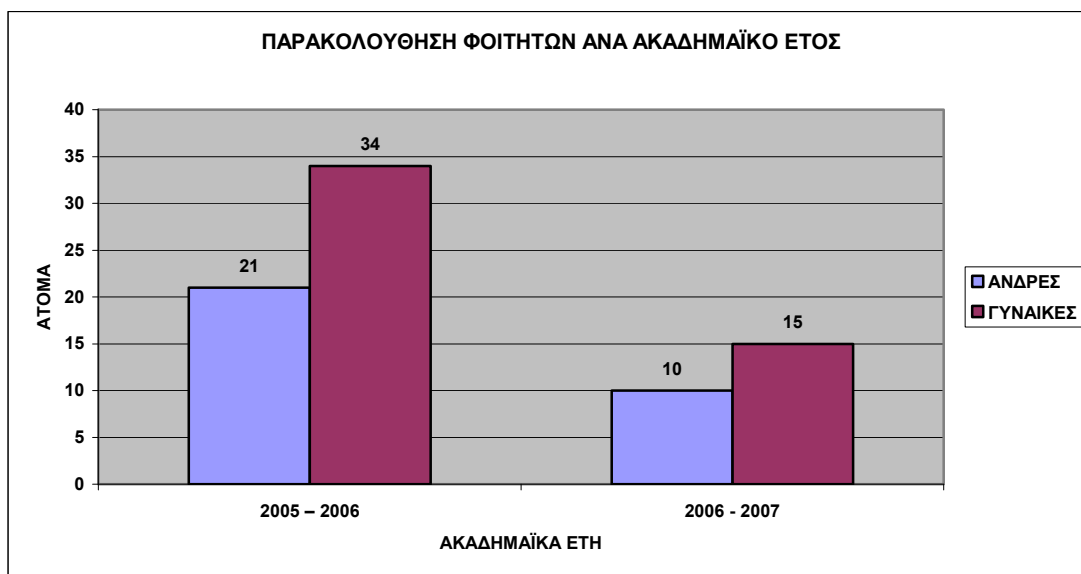




ΠΙΝΑΚΑΣ 13 - Παρακολούθηση φοιτητών ανά έτος

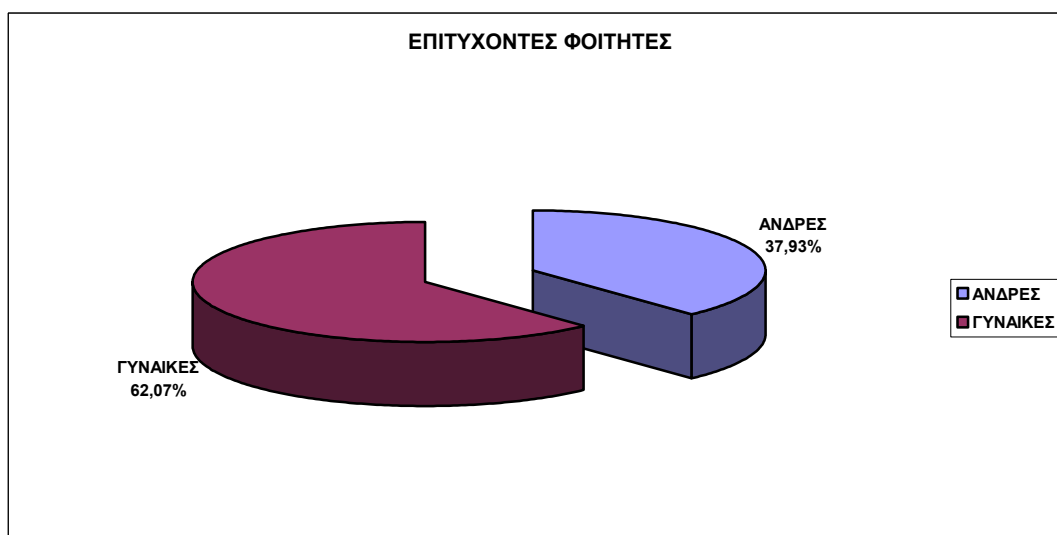
	ΑΝΔΡΕΣ	ΓΥΝΑΙΚΕΣ	ΣΥΝΟΛΟ
2005 - 2006	21	34	55
2006 - 2007	10	15	25
ΣΥΝΟΛΑ	31	49	80

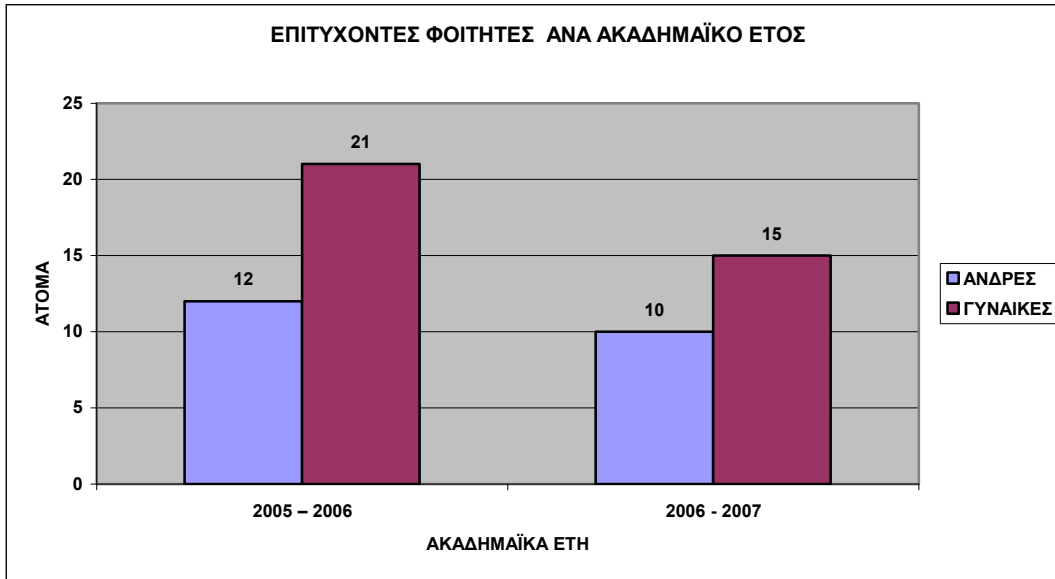




ΠΙΝΑΚΑΣ 14 - Επιτυχόντες

	ΑΝΔΡΕΣ	ΓΥΝΑΙΚΕΣ	ΣΥΝΟΛΟ
2005 - 2006	12	21	33
2006 - 2007	10	15	25
ΣΥΝΟΛΑ	22	36	58





ΠΙΝΑΚΑΣ 15 - Παρουσίαση δεικτών				
Δείκτες ΚΠ 3.2.1.β	Περιγραφή δεικτών	Μονάδα μέτρησης	Τιμή στόχος	Πραγματοποιηθείσα τιμή
34767 & 34768	ΕΠΩΦΕΛΟΥΜΕΝΟΙ ΑΝΔΡΕΣ ΚΑΙ ΓΥΝΑΙΚΕΣ ΦΟΙΤΗΤΕΣ ΑΕΙ, ΑΠΟ ΠΡΟΓΡΑΜΜΑΤΑ ΣΥΝΔΕΣΗΣ ΜΕ ΤΗΝ ΑΓΟΡΑ ΕΡΓΑΣΙΑΣ	ΑΡΙΘΜΟΣ	100	80

- ➡ Η συμμετοχή των φοιτητών φαίνεται μάλλον ως περιορισμένη. Ο αριθμός των αιτήσεων συνολικά ανήλθε στις 88 (35Α και 53Γ) εκ των οποίων 80 παρακολούθησαν και πέτυχαν 58 (22^Α και 36Γ). Επωφελήθηκαν 80 άτομα πλήθος μικρότερο από την τιμή στόχο (100 άτομα).

18.4. ΣΥΝΕΡΓΑΣΙΑ ΜΕ ΕΠΙΧΕΙΡΗΣΕΙΣ ΚΑΙ ΕΥΡΥΤΕΡΗ ΔΙΚΤΥΩΣΗ

ΠΙΝΑΚΑΣ 16 - Συνεργαζόμενες επιχειρήσεις	
	Σύνολο Επιχ/σεων
2005 - 2006	2

ΠΙΝΑΚΑΣ 17 - Επισκέψεις φοιτητών σε επιχειρήσεις			
	Επιχειρήσεις εκτός νομού	Επιχειρήσεις του νομού	Σύνολο
2005 – 2006	1	1	2
Σύνολο	1	1	2
%	50,00%	50,00%	100,00%

ΠΙΝΑΚΑΣ 18 - Κριτήρια επιλογής επιχειρήσεων		
A/A	Περιγραφή	Βαθμός
1	Μέγεθος	Έτσι κι Έτσι
2	Συνάφεια με την ειδικότητα των φοιτητών	Λίγο
3	Δραστηριοποίησή τους σε τομείς νέων τεχνολογιών	Αρκετά
4	«Καλό όνομα» στο επιχειρείν	Αρκετά
5	Γειτνίαση με το ίδρυμα;	Λίγο
6	Άλλο (τί)	Αρκετά

ΠΙΝΑΚΑΣ 19 - Αλλαγές στη σύνθεση των συνεργαζόμενων επιχειρήσεων σε σχέση με την Α' Φάση		
A/A	ΠΕΡΙΓΡΑΦΗ	ΑΞΙΟΛΟΓΗΣΗ
1	Μεγέθους	-
2	Συνάφειας τους με την ειδικότητα των φοιτητών	-
3	Δραστηριοποίησής τους σε τομείς νέων τεχνολογιών	-
4	«Καλού ονόματος» στο επιχειρεί	-
5	Γειτνίασης τους με το ίδρυμα	-
6	Άλλο (τί;)	-

- ➡ Συνεργασία με δύο επιχειρήσεις εμφανίζεται το 2005-2006 στις οποίες έγιναν και οι επισκέψεις. Καμιά επίσκεψη το 2006-2007.

18.5. ΕΚΠΑΙΔΕΥΤΙΚΟΙ ΣΤΟΧΟΙ, ΕΡΓΑΛΕΙΑ ΚΑΙ ΤΕΧΝΙΚΕΣ – ΕΚΠΑΙΔΕΥΤΙΚΑ ΑΠΟΤΕΛΕΣΜΑΤΑ

ΠΙΝΑΚΑΣ 20 - Τίτλοι μαθημάτων που περιλαμβάνονται στο πρόγραμμα		
A/A	Περιγραφή	Πλήθος
1	ΕΠΙΚΟΥΡΙΚΑ ΜΑΘΗΜΑΤΑ ΓΙΑ ΤΗΝ ΚΑΤΑΝΟΗΣΗ ΤΗΣ ΕΠΙΧ/ΤΑΣ	0
2	ΕΞΕΙΔΙΚΕΥΜΕΝΑ ΜΑΘΗΜΑΤΑ ΕΠΙΧ/ΤΑΣ	1
3	ΕΙΣΑΓΩΓΙΚΑ ΜΑΘΗΜΑΤΑ ΕΠΙΧ/ΤΑΣ	1
Σύνολο		2

ΠΙΝΑΚΑΣ 21 - ΕΚΠΑΙΔΕΥΤΙΚΟΙ ΣΤΟΧΟΙ ΤΟΥ ΠΡΟΓΡΑΜΜΑΤΟΣ	
ΠΕΡΙΓΡΑΦΗ	
ΝΑΙ	>Ανάπτυξη βασικών επιχειρηματικών δεξιοτήτων και καλλιέργεια επιχειρηματικής κουλτούρας >Ανάπτυξη εξειδικευμένων επιχειρηματικών δεξιοτήτων

ΠΙΝΑΚΑΣ 22 – Συγγράμματα, Επιστημονικές Εργασίες και Δημοσιεύσεις		
	Συγγράμματα	Επιστημονικές Εργασίες και Δημοσιεύσεις
2006 - 2007		
Σύνολο		

ΠΙΝΑΚΑΣ 23– Εκπαιδευτικό υλικό		
	Εκπαιδευτικό Υλικό	
	Πρωτότυπο	Προσαρμοσμένο
2005 – 2006	0	15
Σύνολο	0	15

ΠΙΝΑΚΑΣ 24- Νέοι τρόποι και μέσα διδασκαλίας
Χρήση νέων τρόπων και μέσω διδασκαλίας
ΝΑΙ →CASE STUDIES, ΆΛΛΟ, ΕΠΙΧ/ΚΕΣ ΠΡΟΣΟΜΟΙΩΣΕΙΣ-ΠΑΙΓΝΙΑ

ΠΙΝΑΚΑΣ 25 - Εικονικές επιχειρήσεις- Μελέτες περίπτωσης- Ολοκληρωμένες Δράσεις Καθοδήγησης			
	Εικονικές επιχειρήσεις	Μελέτες περίπτωσης	Ολοκληρωμένες Δράσεις Καθοδήγησης
Σύνολο	7,00	2,00	7,00

ΠΙΝΑΚΑΣ 26- Βαθμός συμβολής των χρησιμοποιούμενων μεθόδων και παροχής διδασκαλίας στους στόχους του προγράμματος
Βαθμός
Πολύ καλός

ΠΙΝΑΚΑΣ 27- Πλήθος επιχειρηματικών σχεδίων	
	Επιχειρηματικά σχέδια
2005-2006	7
2006-2007	

ΠΙΝΑΚΑΣ 28 - Βραβείο επιχειρηματικότητας	
	Πλήθος
2005-2006	33
2006-2007	

- Για την πραγματοποίηση των δύο στόχων δημιουργήθηκαν δύο μαθήματα: ένα εξειδικευμένο και ένα εισαγωγικό. Συγγράμματα και επιστημονικές εργασίες δεν έγιναν, το δε εκπαιδευτικό υλικό που χρησιμοποιήθηκε ήταν όλο προσαρμοσμένο. Δημιουργήθηκαν 7 εικονικές επιχειρήσεις, 2 μελέτες περίπτωσης, 7 ολοκληρωμένες δράσεις καθοδήγησης και 7 επιχειρηματικά σχέδια (το 2005-2006) που απέσπασαν τον ίδιο χρόνο 33 βραβεία επιχειρηματικότητας.

18.6. ΠΡΟΒΟΛΗ/ ΔΗΜΟΣΙΟΤΗΤΑ

ΠΙΝΑΚΑΣ 29 - Μέσα προβολής & δημοσιότητας			
Εκδηλώσεις προβολής του προγράμματος		Δαπάνες	
		(€)	% στο σύνολο των δαπανών
Ημερίδες	2	887,41	2,89%
Σεμινάρια	4		
Σύνολο	6		

ΠΙΝΑΚΑΣ 30 - Κόμβος Προγράμματος	
Ύπαρξη κόμβου	Μ.Ο. Επισκέψεων
Δεν υπάρχει κόμβος	

- Για προβολή και δημοσιότητα δαπανήθηκαν 887,41€ ή το 2,89% των συνολικών δαπανών και έγιναν 2 ημερίδες και 4 σεμινάρια. Δεν υπάρχει κόμβος του προγράμματος.

18.7. ΑΞΙΟΛΟΓΗΣΗ ΤΟΥ ΠΡΟΓΡΑΜΜΑΤΟΣ

Ο φορέας δεν προέβη σε εσωτερική αξιολόγηση.

18.8. ΠΡΟΫΠΟΘΕΣΕΙΣ ΚΑΙ ΔΙΑΔΙΚΑΣΙΕΣ ΎΝΤΑΞΗΣ ΣΤΟ ΠΡΟΓΡΑΜΜΑ ΣΠΟΥΔΩΝ

➤ Άλλο

18.9. ΠΑΡΑΤΗΡΗΣΕΙΣ ΕΠΙ ΤΟΥ ΔΙΑΧΕΙΡΙΣΤΙΚΟΥ ΠΛΑΙΣΙΟΥ

ΠΙΝΑΚΑΣ 31- Αξιολόγηση του πλαισίου υλοποίησης του προγράμματος - Παρατηρήσεις και προτάσεις βελτίωσης
Ο φορέας δεν προέβη σε αξιολόγηση του διαχειριστικού πλαισίου

19. ΤΕΙ ΔΥΤΙΚΗΣ ΜΑΚΕΔΟΝΙΑΣ

19.1. ΒΑΣΙΚΑ ΣΤΟΙΧΕΙΑ ΤΑΥΤΟΤΗΤΑΣ ΚΑΙ ΑΠΟΛΟΓΙΣΤΙΚΩΝ ΣΤΟΙΧΕΙΩΝ ΟΙΚΟΝΟΜΙΚΟΥ ΑΝΤΙΚΕΙΜΕΝΟΥ ΤΟΥ ΈΡΓΟΥ

Ίδρυμα	ΤΕΙ Δυτικής Μακεδονίας
Κωδικός MIS	99239
Κατηγορία Πράξης	3.1.2.β Β' Φάση
Τίτλος	«Ενθάρρυνση Επιχειρηματικών Δράσεων Καινοτομικών Εφαρμογών και Μαθημάτων Επιλογής Φοιτητών και Σπουδαστών»
Γενικά Στοιχεία Επιστημονικού Υπευθύνου του Έργου	
Όνομα	Αναστάσιος
Επώνυμο	Αλεξανδριδης
Θέση στο Ίδρυμα	Επίκουρος καθηγητής
Διάρκεια στο Έργο	4/10/2005– 31/8/2007
Γενικά Στοιχεία Ιδρυματικού Υπευθύνου του Έργου	
Όνομα	Αναστάσιος
Επώνυμο	Αλεξανδριδης
Θέση στο Ίδρυμα	Επίκουρος καθηγητής ¹⁹ .
Διάρκεια στο Έργο	4/10/2005 – 31/8/2007

ΠΙΝΑΚΑΣ 1- Οικονομικά Στοιχεία Υλοποίησης

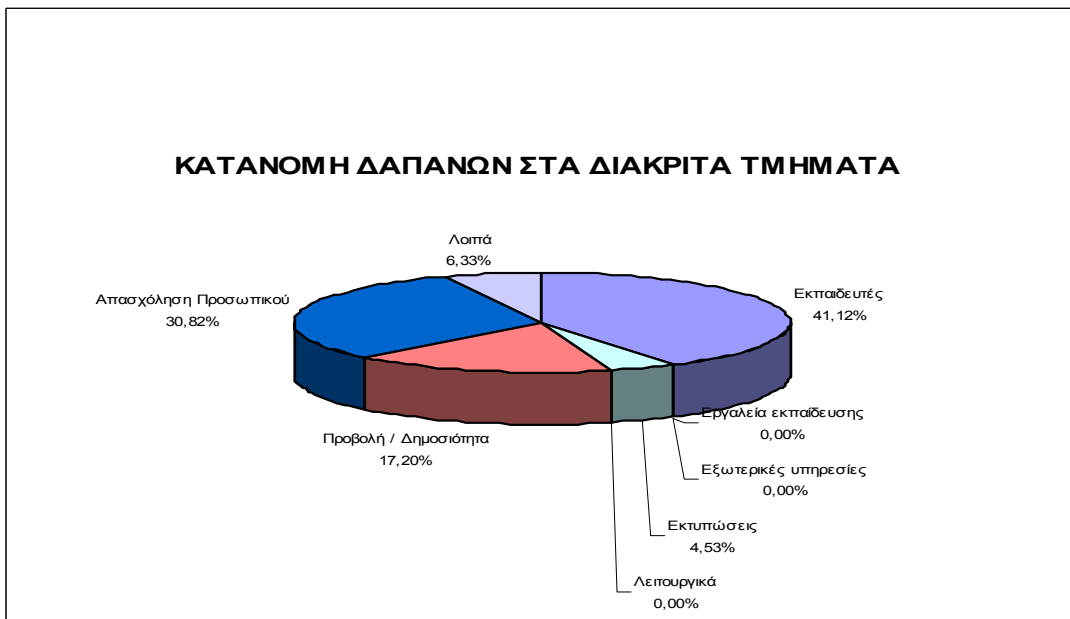
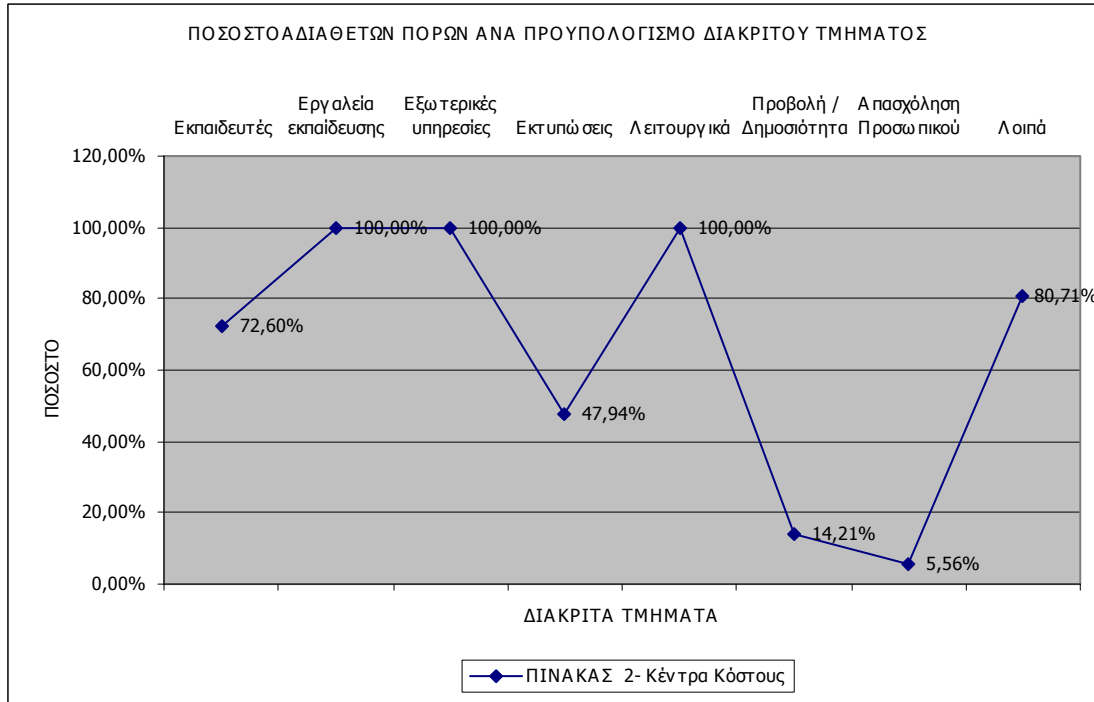
Ημ/νια Έναρξης	Ημ/νια Λήξης Φυσικού Αντ/μένου	Ημ/νια Λήξης Οικονομικού Αντ/μένου	Προϋπολογισμός (€)	Πιστοποιημένες δαπάνες (€)	% Απορρόφησης
4/10/2005	31/8/2007	31/8/2008	200.000	64.349,51	32,17

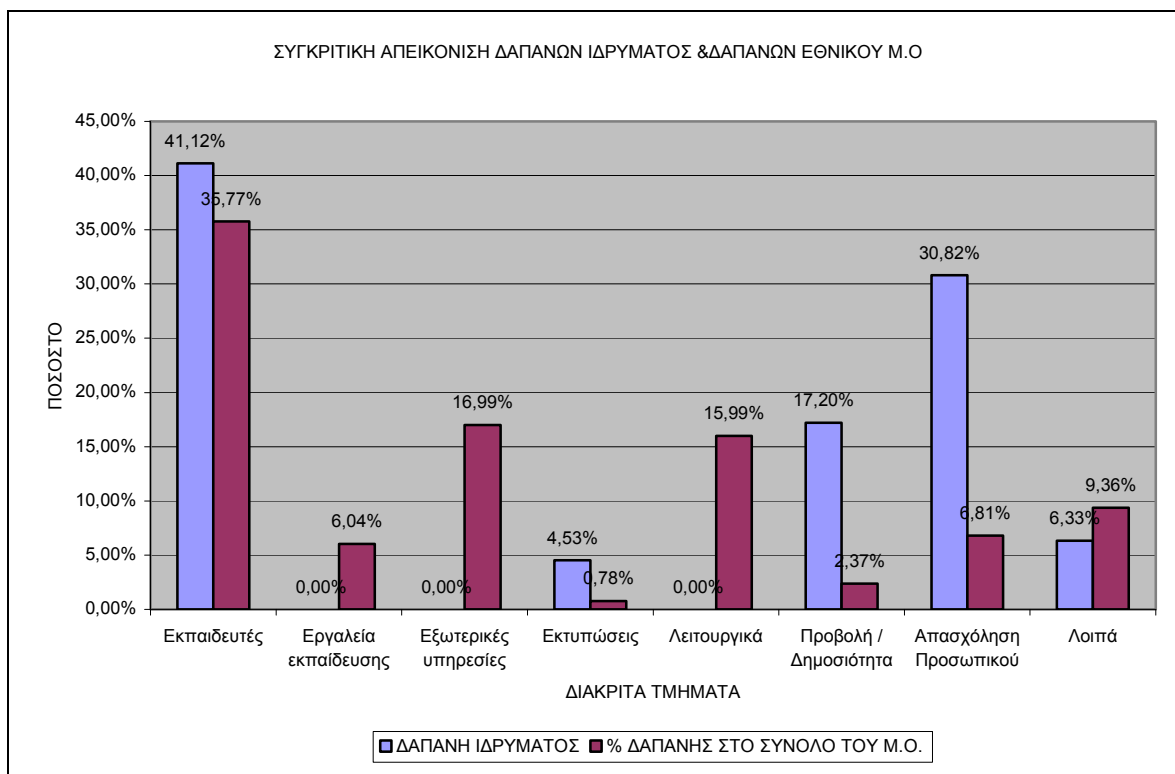
Βασικά σημεία σχεδίου δράσης

- Συνέχιση των μαθημάτων επιχειρηματικότητας που είχαν εισαχθεί στην πρώτη φάση υλοποίησης του έργου, με προσανατολισμό της διδασκαλίας σε μεθόδους *learning by doing*.
- Για τις ανάγκες διδασκαλίας θα αναπτυχθεί νέο και θα βελτιωθεί το υπάρχον εκπαιδευτικό υλικό.

- Στην διάρκεια των μαθημάτων θα δημιουργηθούν εικονικές επιχειρήσεις και θα γίνει προσομοίωση της λειτουργίας τους στην τάξη με αξιοποίηση της νέας τεχνολογίας και του διαδικτύου. Επιπλέον οι φοιτητές θα κλιθούν να καταρτίσουν τα δικά τους επιχειρηματικά πλάνα, τα οποία θα συμμετάσχουν σε διαγωνισμό για την απονομή βραβείων επιχειρηματικότητας.
- Προβλέπονται επίσης, για τις ανάγκες σύνταξης των εργασιών των φοιτητών να δημιουργηθούν σχήματα μεντόρων και να γίνει εκπαίδευση και ενημέρωσή τους.
- Συμπληρωματικά με την διδασκαλία θα πραγματοποιηθούν επισκέψεις σε επιχειρήσεις και άλλους οργανισμούς. στο πλαίσιο επαφή με τις επιχειρήσεις θα κλιθούν να εμπλακούν στον σχεδιασμό της διδασκαλίας έμπειροι επιχειρηματίες και στελέχη επιχειρήσεων.
- Τέλος για την προβολή και δημοσιότητα του προγράμματος θα αναπτυχθεί ιστοσελίδα του προγράμματος καθώς και προωθητικό υλικό, ενώ θα οργανωθούν ειδικές εκδηλώσεις δημοσιότητας και μία απολογιστική ημερίδα.

ΠΙΝΑΚΑΣ 2- Κέντρα Κόστους					
Περιγραφή Διακριτού	Προϋπολογισμός (€)	% στο Σύνολο Π/Υ	Πιστοποιημένη Δαπάνη (€)	%στο Σύνολο Π.Δ	% Απορρόφησης
Εκπαιδευτές	96.580,00	48,29%	26.462,00	41,12%	27,40%
Εργαλεία εκπαίδευσης	23.600,00	11,80%	0,00	0,00%	0,00%
Εξωτερικές υπηρεσίες	18.000,00	9,00%	0,00	0,00%	0,00%
Εκτυπώσεις	5.600,00	2,80%	2.915,50	4,53%	52,06%
Λειτουργικά	1.200,00	0,60%	0,00	0,00%	0,00%
Προβολή / Δημοσιότητα	12.900,00	6,45%	11.067,00	17,20%	85,79%
Απασχόληση Προσωπικού	21.000,00	10,50%	19.832,00	30,82%	94,44%
Λοιπά	21.120,00	10,56%	4.073,01	6,33%	19,29%
ΣΥΝΟΛΟ	200.000,00	100,00%	64.349,51	100,00%	32,17%





- Ο Π/Υ της Β' Φάσης αυξήθηκε κατά 20.000€ και ανήλθε στα 200.000€. Όμως, μέχρι σήμερα η απορρόφηση με βάση τις πιστοποιημένες δαπάνες είναι μόλις 32,17%. Η απορρόφηση μερικών διακριτών κέντρων κόστους, όπως της προβολής και δημοσιότητας και της απασχόλησης προσωπικού ήταν αρκετά υψηλή (Πίνακας 2). Αντίθετα αυτές των εργαλείων εκπαίδευσης, των εξωτερικών υπηρεσιών και των λειτουργικών ήταν μηδενικές.

19.2. ΔΙΟΙΚΗΤΙΚΗ ΟΡΓΑΝΩΣΗ ΚΑΙ ΣΤΕΛΕΧΩΣΗ ΦΟΡΕΑ

19.2.1. Στελέχωση του Φορέα

ΠΙΝΑΚΑΣ 3- Συγκεντρωτικά		
Πλήθος ατόμων	A/M	A/M άτομο
6	11,02	1,84

ΠΙΝΑΚΑΣ 4- Ανάλυση Στελέχωσης Ανά Θέση			
Ανάλυση ανά θέση	πλήθος	A/M	A/M /άτομο
ΔΙΟΙΚΗΤΙΚΗ ΚΑΙ ΟΡΓΑΝΩΤΙΚΗ ΥΠΟΣΤΗΡΙΞΗ	6,00	11,02	1,84

ΠΙΝΑΚΑΣ 5- Ανάλυση Στελέχωσης Ανά Ειδικότητα			
Ανάλυση ανά ειδικότητα	πλήθος	A/M	A/M /άτομο
ΔΙΟΙΚΗΤΙΚΟ ΠΡΟΣΩΠΙΚΟ ΙΔΡΥΜΑΤΟΣ	6,00	11,02	1,84

ΠΙΝΑΚΑΣ 6- Ανάλυση Στελέχωσης ανά εργασιακή σχέση με φορέα			
Ανάλυση ανά εργασιακή σχέση με Φορέα	πλήθος	A/M	A/M /άτομο
ΥΠΑΛΛΗΛΟΣ ΙΔΡΥΜΑΤΟΣ	6,00	11,02	1,84

19.2.2. Οργανωτική και υλικοτεχνική επάρκεια του φορέα

ΠΙΝΑΚΑΣ 7- Οργανωτική και υλικοτεχνική επάρκεια φορέα		
A/A	Περιγραφή	Βαθμός
1	Ποσοτική επάρκεια διοικητικού και τεχνικού προσωπικού για τη διοίκηση και διαχείριση του έργου	Ικανοποιητική
2	Ποιοτική επάρκεια διοικητικού και τεχνικού προσωπικού για τη διοίκηση και διαχείριση του έργου	Ικανοποιητική
3	Καταλληλότητα του συστήματος διοίκησης του έργου	Ικανοποιητική
4	Επάρκεια (ποσοτική) χώρων και βασικής υποδομής, στη διάθεση των στελεχών διοίκησης/ διαχείρισης του έργου	Πολύ καλή
5	Ποιότητα χώρων και βασικής υποδομής, στη διάθεση των στελεχών διοίκησης/ διαχείρισης του έργου	Πολύ καλή
6	Επάρκεια (ποσοτική) τεχνολογικής υποδομής, στη διάθεση των στελεχών διοίκησης/ διαχείρισης του έργου	Πολύ καλή
7	Ποιότητα τεχνολογικής υποδομής, στη διάθεση των στελεχών διοίκησης/ διαχείρισης του έργου	Πολύ καλή

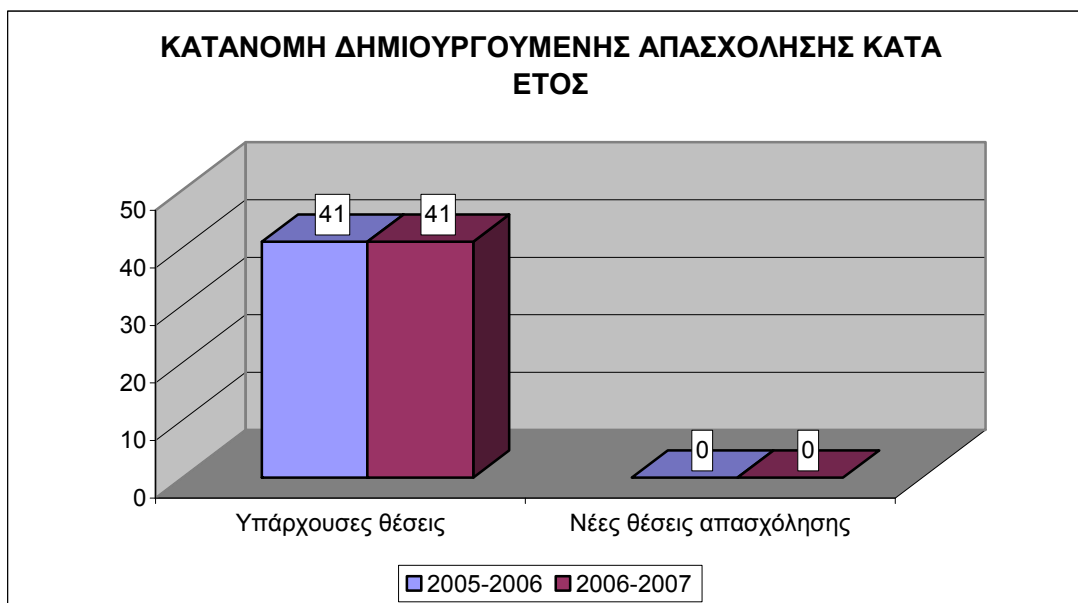
ΠΙΝΑΚΑΣ 8- Αναφορά προβλημάτων αδυναμιών		
A/A	Περιγραφή	Προβλήματα
1	Επάρκεια και καταλληλότητα των στελεχών του φορέα για τη διοίκηση του έργου	-
2	Σύστημα διοίκησης του έργου	-
3	Χώροι και τεχνολογική υποδομή για τη διοίκηση του έργου	-

- Η στελέχωση του φορέα έγινε με 6 άτομα, όλα του ιδρύματος, που προσέφεραν συνολικά 11,02 Α/Μ. Η ποσοτική και ποιοτική επάρκεια του διοικητικού και τεχνικού προσωπικού αξιολογείται ως ικανοποιητική, ενώ στην Α' Φάση ως άριστη και πολύ καλή αντιστοίχως. Τα υπόλοιπα στοιχεία του Πίνακα 7 αξιολογήθηκαν χαμηλότερα. Δεν αναφέρθηκαν προβλήματα ή αδυναμίες, ούτε έγινε αναφορά σε βελτιώσεις.

19.2.3 Δημιουργούμενη Απασχόληση

ΠΙΝΑΚΑΣ 9- Δημιουργούμενη απασχόληση					
Σύνολο θέσεων		Νέες θέσεις στο πλαίσιο του έργου		Διατηρούμενες θέσεις στο πλαίσιο του έργου	
Πλήθος	A/Ω	Πλήθος	A/Ω	Πλήθος	A/Ω
82,00	1.260,00	0,00	0,00	82,00	1.260,00
100,00%	100,00%	0,00%	0,00%	100,00%	100,00%

ΠΙΝΑΚΑΣ 10- Δημιουργούμενη απασχόληση κατά έτος		
	Υπάρχουσες θέσεις	Νέες θέσεις απασχόλησης
2005-2006	41	0
2006-2007	41	0

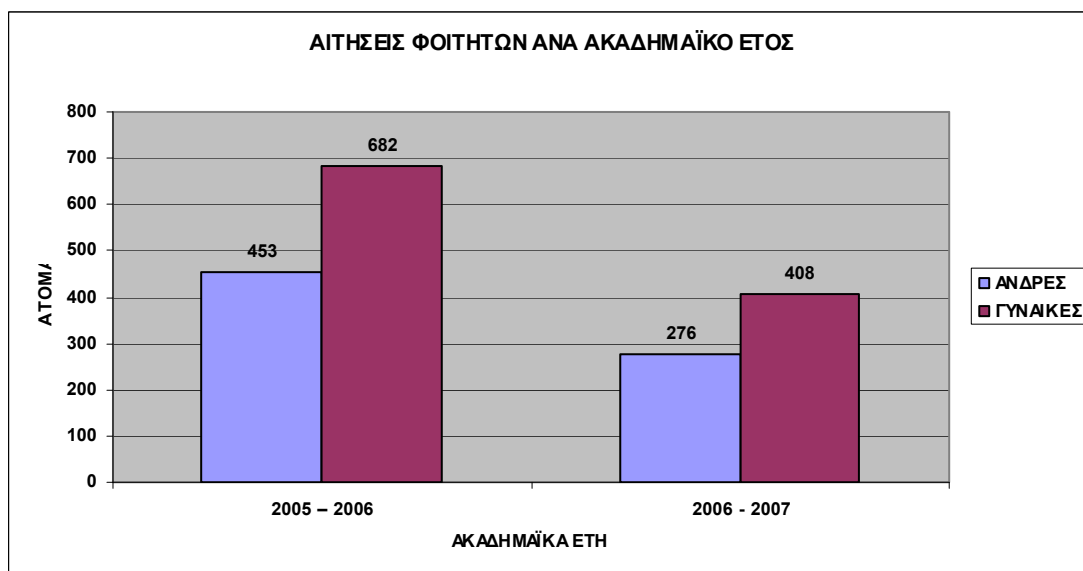
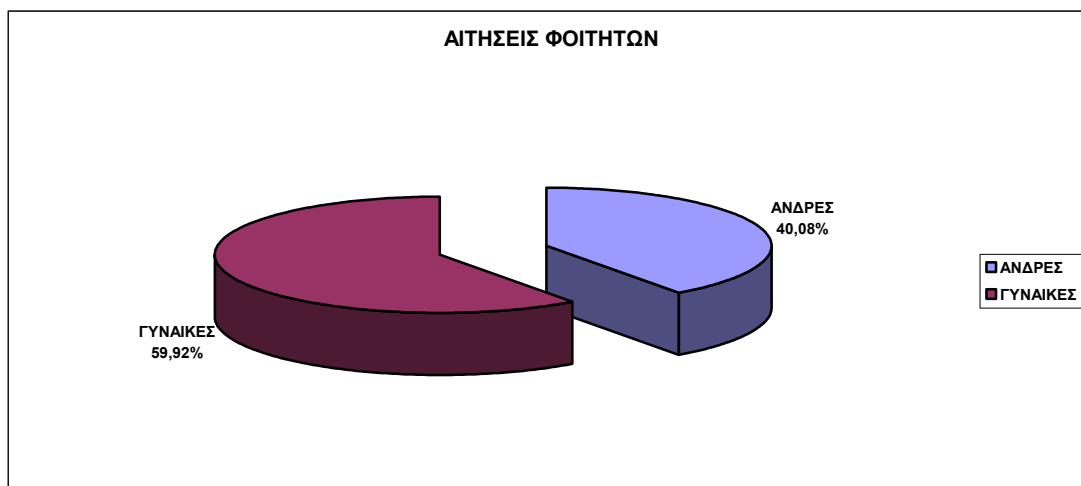


ΠΙΝΑΚΑΣ 11- Επάρκεια των εκπαιδευτικών που συμμετείχαν στο πρόγραμμα	
	Βαθμός
Εκπαιδευτική επάρκεια συναφής με το αντικείμενο της επιχειρηματικότητας	Πολύ καλή
Εκπαιδευτική εμπειρία σε αντικείμενα επιχειρηματικότητας	Πολύ καλή

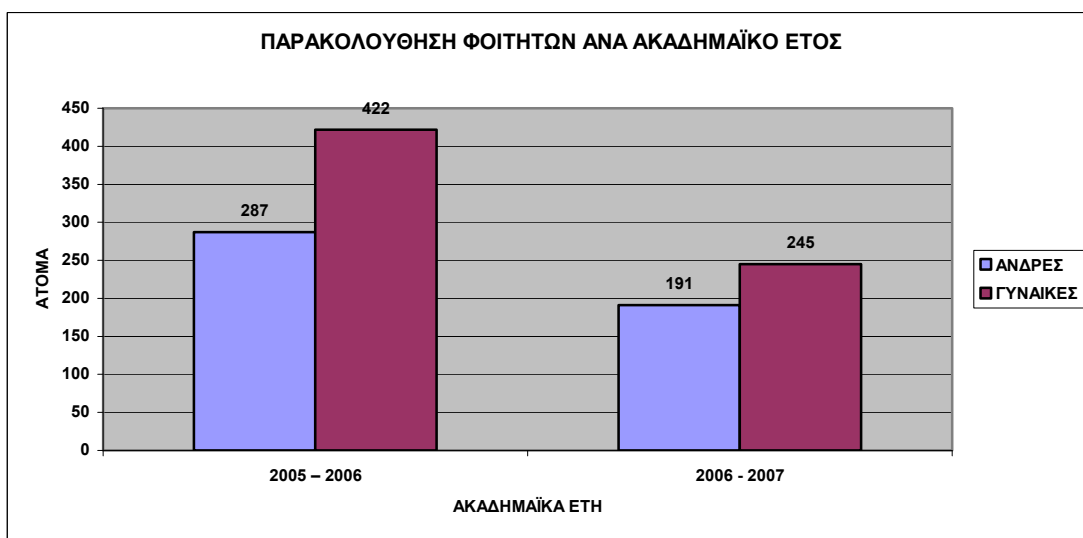
- ➡ Το εκπαιδευτικό δυναμικό ανήλθε σε 82 άτομα που προσέφεραν συνολικά 1260 Α/Ω, κατά πολύ περισσότερες από την Α' Φάση που οι Α/Ω ήταν μόλις 39,3. Και οι 82 θέσεις ήταν διατηρούμενες και επομένως καμία νέα θέση δεν δημιουργήθηκε. Τόσο η εκπαιδευτική επάρκεια όσο και η εμπειρία των εκπαιδευτικών αξιολογήθηκαν ως πολύ καλές.

19.3. ΣΥΜΜΕΤΟΧΗ ΤΟΥ ΦΟΙΤΗΤΙΚΟΥ ΠΛΗΘΥΣΜΟΥ ΣΤΟ ΕΡΓΟ

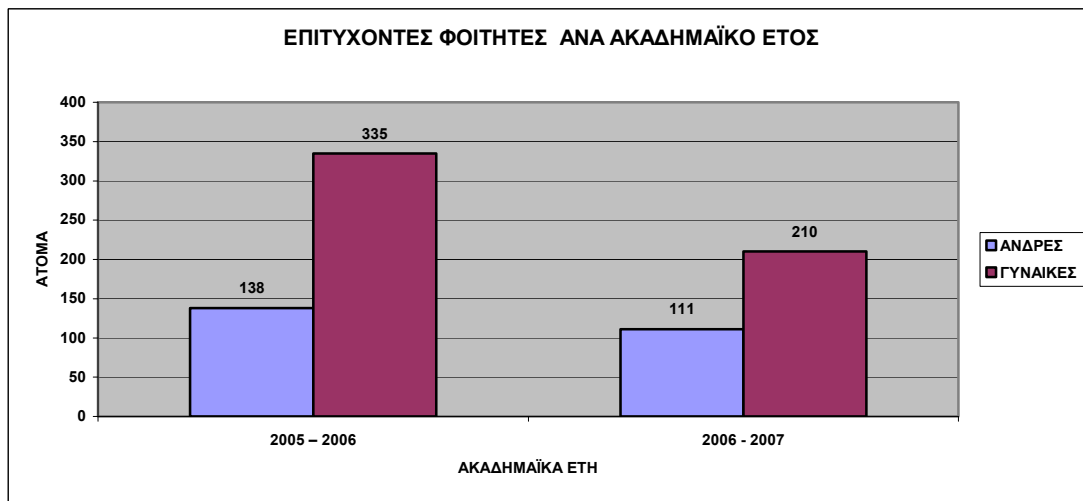
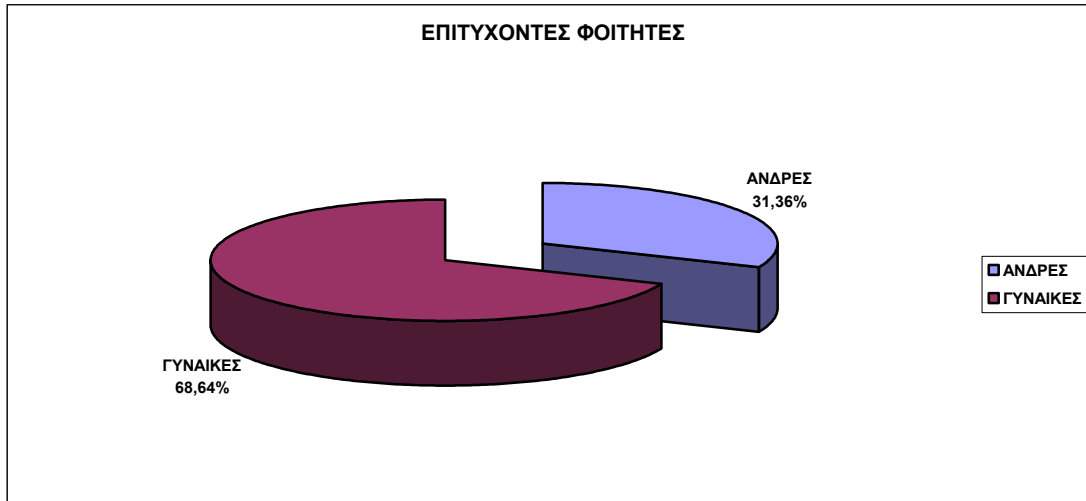
ΠΙΝΑΚΑΣ 12- Αριθμός αιτήσεων φοιτητών			
	ΑΝΔΡΕΣ	ΓΥΝΑΙΚΕΣ	ΣΥΝΟΛΟ
2005 – 2006	453	682	1135
2006 - 2007	276	408	684
ΣΥΝΟΛΑ	729	1090	1819



ΠΙΝΑΚΑΣ 13- Παρακολούθηση φοιτητών ανά έτος			
	ΑΝΔΡΕΣ	ΓΥΝΑΙΚΕΣ	ΣΥΝΟΛΟ
2005 - 2006	287	422	709
2006 - 2007	191	245	436
ΣΥΝΟΛΑ	478	667	1145



ΠΙΝΑΚΑΣ 14- Επιτυχόντες			
	ΑΝΔΡΕΣ	ΓΥΝΑΙΚΕΣ	ΣΥΝΟΛΟ
2005 – 2006	138	335	473
2006 - 2007	111	210	321
ΣΥΝΟΛΑ	249	545	794



ΠΙΝΑΚΑΣ 15- Παρουσίαση δεικτών				
Δείκτες ΚΠ 3.2.1.β	Περιγραφή δεικτών	Μονάδα μέτρησης	Τιμή στόχος	Πραγματοποιηθείσα τιμή
34781 & 34782	ΕΠΩΦΕΛΟΥΜΕΝΟΙ ΑΝΔΡΕΣ ΚΑΙ ΓΥΝΑΙΚΕΣ ΦΟΙΤΗΤΕΣ ΤΕΙ, ΑΠΟ ΠΡΟΓΡΑΜΜΑΤΑ ΣΥΝΔΕΣΗΣ ΜΕ ΤΗΝ ΑΓΟΡΑ ΕΡΓΑΣΙΑΣ	ΑΡΙΘΜΟΣ	1.000	1.145

➡ Ο αριθμός των αιτήσεων ανήλθε σε 1819 (729 Α και 1090 Γ), εκ των οποίων παρακολούθησαν οι 1145 και πέτυχαν οι 794 (249 Α και 545 Γ). Η πραγματοποιηθείσα τιμή 1.145 έχει ξεπεράσει την αρχική τιμή στόχου 1.000.

19.4. ΣΥΝΕΡΓΑΣΙΑ ΜΕ ΕΠΙΧΕΙΡΗΣΕΙΣ ΚΑΙ ΕΥΡΥΤΕΡΗ ΔΙΚΤΥΩΣΗ

ΠΙΝΑΚΑΣ 16- Συνεργαζόμενες επιχειρήσεις	
	Σύνολο Επιχ/σεων
2005 – 2006	10
2006 - 2007	10

ΠΙΝΑΚΑΣ 17- Επισκέψεις φοιτητών σε επιχειρήσεις			
	Επιχειρήσεις εκτός νομού	Επιχειρήσεις του νομού	Σύνολο
2006 - 2007	1	0	1
Σύνολο	1	0	1
%	100,00%	0,00%	100,00%

ΠΙΝΑΚΑΣ 18- Κριτήρια επιλογής επιχειρήσεων		
A/A	Περιγραφή	Βαθμός
1	Μέγεθος	Αρκετά
2	Συνάφεια με την ειδικότητα των φοιτητών	Πολύ
3	Δραστηριοποίησή τους σε τομείς νέων τεχνολογιών	Αρκετά
4	«Καλό όνομα» στο επιχειρεί	Πολύ
5	Γειτνίαση με το ίδρυμα;	Αρκετά
6	Άλλο (τί)	

ΠΙΝΑΚΑΣ 19- ΑΛΛΑΓΕΣ ΣΤΗ ΣΥΝΘΕΣΗ ΤΩΝ ΣΥΝΕΡΓΑΖΟΜΕΝΩΝ ΕΠΙΧΕΙΡΗΣΕΩΝ ΣΕ ΣΧΕΣΗ ΜΕ ΤΗΝ Α' ΦΑΣΗ		
A/A	ΠΕΡΙΓΡΑΦΗ	ΑΞΙΟΛΟΓΗΣΗ
1	Μεγέθους	
2	Συνάφειας τους με την ειδικότητα των φοιτητών	Καμία
3	Δραστηριοποίησής τους σε τομείς νέων τεχνολογιών	Καμία
4	«Καλού ονόματος» στο επιχειρείν	Καμία
5	Γειτνίασης τους με το ίδρυμα	Καμία
6	Άλλο (τί;)	Καμία

- ➡ 20 επιχειρήσεις, 20 ετησίως συνεργάστηκαν με το πρόγραμμα, ενώ μόνο μία επίσκεψη φοιτητών έγινε το 2006-2007 σε επιχείρηση εκτός Νομού. Τα κριτήρια επιλογής των επιχειρήσεων διαφοροποιήθηκαν κάπως από αυτά της Α' Φάσης. Πάντως τα δύο κύρια κριτήρια: συνάφεια με την ειδικότητα των φοιτητών και το καλό όνομα στο επιχειρείν της επιχείρησης παραμένουν σταθερά και αξιολογούνται με πολύ καλά.

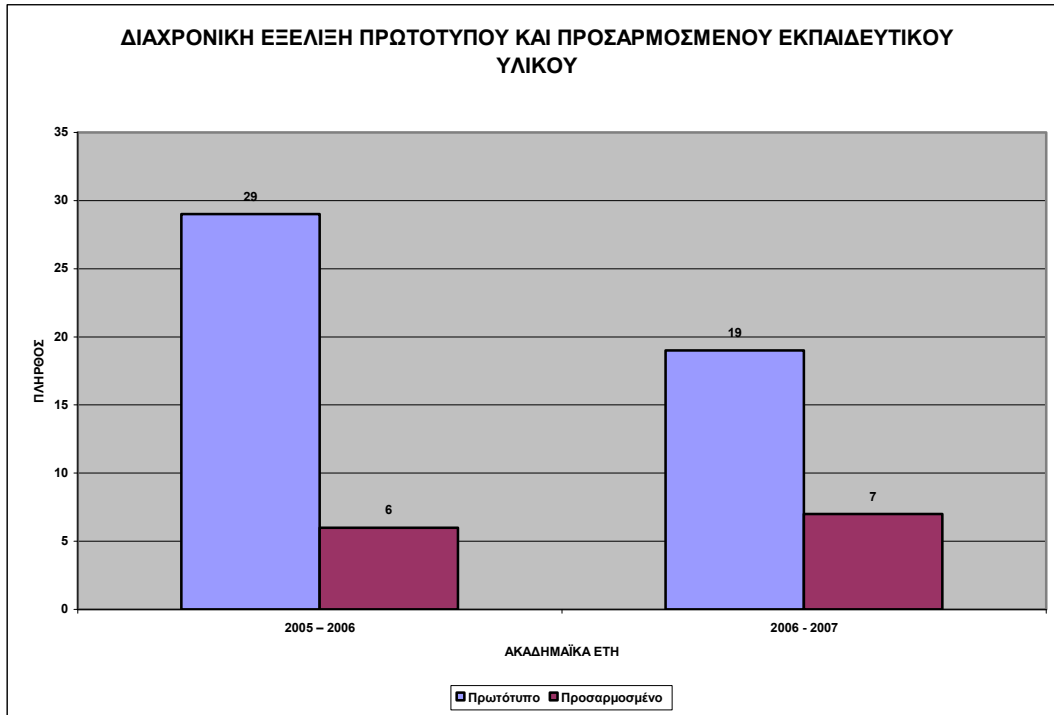
19.5. ΕΚΠΑΙΔΕΥΤΙΚΟΙ ΣΤΟΧΟΙ, ΕΡΓΑΛΕΙΑ ΚΑΙ ΤΕΧΝΙΚΕΣ – ΕΚΠΑΙΔΕΥΤΙΚΑ ΑΠΟΤΕΛΕΣΜΑΤΑ

ΠΙΝΑΚΑΣ 20- Τίτλοι μαθημάτων που περιλαμβάνονται στο πρόγραμμα		
A/A	Περιγραφή	Πλήθος
1	ΕΠΙΚΟΥΡΙΚΑ ΜΑΘΗΜΑΤΑ ΓΙΑ ΤΗΝ ΚΑΤΑΝΟΗΣΗ ΤΗΣ ΕΠΙΧ/ΤΑΣ	1
2	ΕΞΕΙΔΙΚΕΥΜΕΝΑ ΜΑΘΗΜΑΤΑ ΕΠΙΧ/ΤΑΣ	2
3	ΕΙΣΑΓΩΓΙΚΑ ΜΑΘΗΜΑΤΑ ΕΠΙΧ/ΤΑΣ	2
Σύνολο		5

ΠΙΝΑΚΑΣ 21- ΕΚΠΑΙΔΕΥΤΙΚΟΙ ΣΤΟΧΟΙ ΤΟΥ ΠΡΟΓΡΑΜΜΑΤΟΣ	
ΠΕΡΙΓΡΑΦΗ	
ΝΑΙ	>Ανάπτυξη βασικών επιχειρηματικών δεξιοτήτων και καλλιέργεια επιχειρηματικής κουλτούρας

ΠΙΝΑΚΑΣ 22– Συγγράμματα, Επιστημονικές Εργασίες και Δημοσιεύσεις
Δεν δημιουργήθηκαν

ΠΙΝΑΚΑΣ 23– Εκπαιδευτικό υλικό		
	Εκπαιδευτικό Υλικό	
	Πρωτότυπο	Προσαρμοσμένο
2005 – 2006	29	
2006 - 2007	19	
Σύνολο	48	



ΠΙΝΑΚΑΣ 24- Νέοι τρόποι και μέσα διδασκαλίας

Χρήση νέων τρόπων και μέσων διδασκαλίας

ΝΑΙ →ΆΛΛΟ,
Διδασκαλία με video projector,
Πρότυπα εργαστηριακά μαθήματα

ΠΙΝΑΚΑΣ 25- Εικονικές επιχειρήσεις- Μελέτες περίπτωσης- Ολοκληρωμένες Δράσεις Καθοδήγησης

	Εικονικές επιχειρήσεις	Μελέτες περίπτωσης	Ολοκληρωμένες Δράσεις Καθοδήγησης
Σύνολο	0	14,00	0

ΠΙΝΑΚΑΣ 26- Βαθμός συμβολής των χρησιμοποιούμενων μεθόδων και παροχής διδασκαλίας στους στόχους του προγράμματος

Βαθμός

Πολύ καλός

ΠΙΝΑΚΑΣ 27- Πλήθος επιχειρηματικών σχεδίων	
	Επιχειρηματικά σχέδια
2005-2006	-
2006-2007	-

ΠΙΝΑΚΑΣ 28- Βραβείο επιχειρηματικότητας	
	Πλήθος
2005-2006	-
2006-2007	-

- Ο ίδιος εκπαιδευτικός στόχος επικράτησε και στη Β' Φάση και υλοποιήθηκε με συνολικά 5 μαθήματα: ένα επικουρικό, 2 εξειδικευμένα και 2 εισαγωγικά, έναντι 9 μαθημάτων της Α' Φάσης.
- Δεν παρήχθησαν συγγράμματα, ούτε εργασίες επιστημονικές.
- Το εκπαιδευτικό υλικό ήταν πρωτότυπο (48 τεύχη) .
- Δημιουργήθηκαν 14 μελέτες περίπτωσης, αλλά κανένα επιχειρηματικό σχέδιο.

19.6. ΠΡΟΒΟΛΗ/ ΔΗΜΟΣΙΟΤΗΤΑ

ΠΙΝΑΚΑΣ 29- Μέσα προβολής & δημοσιότητας			
Εκδηλώσεις προβολής του προγράμματος		Δαπάνες	
		(€)	% στο σύνολο των δαπανών
Ημερίδες		11.067,00	17,20%
Συνέδρια			
Σύνολο	0		

ΠΙΝΑΚΑΣ 30- Κόμβος Προγράμματος	
Υπαρξη κόμβου	Μ.Ο. Επισκέψεων
ναι	

- Καμία δαπάνη δεν έγινε, ούτε και εκδήλωση. Όμως στον Πίνακα 2 εμφανίζονται δαπάνες για προβολή και δημοσιότητα ύψους 11.067,00€ ή 17,20% των συνολικών δαπανών.
- Υπάρχει κόμβος, αλλά δεν δίνονται στοιχεία επισκέψεων.

19.7. ΑΞΙΟΛΟΓΗΣΗ ΤΟΥ ΠΡΟΓΡΑΜΜΑΤΟΣ

ΠΙΝΑΚΑΣ 31- Έντυπα αξιολόγησης

Δεν υπήρχαν Έντυπα Αξιολόγησης

ΠΙΝΑΚΑΣ 32- Επεξεργασία και διάχυση αποτελεσμάτων αξιολόγησης

	Κατάσταση
Υπαρξη βάσης δεδομένων	ΟΧΙ
Στατιστική επεξεργασία	ΟΧΙ
Είδος στατιστικής επεξεργασίας	ΟΧΙ
Διανομή αποτελεσμάτων αξιολόγησης στους φοιτητές	ΟΧΙ

ΠΙΝΑΚΑΣ 33- Εσωτερική αξιολόγηση

ΟΧΙ

➡ Δεν έγινε εσωτερική αξιολόγηση, όπως και στην Α' Φάση.

19.8. ΠΡΟΫΠΟΘΕΣΕΙΣ ΚΑΙ ΔΙΑΔΙΚΑΣΙΕΣ ΈΝΤΑΞΗΣ ΣΤΟ ΠΡΟΓΡΑΜΜΑ ΣΠΟΥΔΩΝ

➡ **Ανοικτό σε όλους**

19.9. ΠΑΡΑΤΗΡΗΣΕΙΣ ΕΠΙ ΤΟΥ ΔΙΑΧΕΙΡΙΣΤΙΚΟΥ ΠΛΑΙΣΙΟΥ

ΠΙΝΑΚΑΣ 34- Αξιολόγηση του πλαισίου υλοποίησης του προγράμματος- Παρατηρήσεις και προτάσεις βελτίωσης

Αρνητική επιρροή από εξωτερικούς παράγοντες	ΝΑΙ
--	------------

20. ΤΕΙ ΗΠΕΙΡΟΥ

20.1. ΒΑΣΙΚΑ ΣΤΟΙΧΕΙΑ ΤΑΥΤΟΤΗΤΑΣ ΚΑΙ ΑΠΟΛΟΓΙΣΤΙΚΩΝ ΣΤΟΙΧΕΙΩΝ ΟΙΚΟΝΟΜΙΚΟΥ ΑΝΤΙΚΕΙΜΕΝΟΥ ΤΟΥ ΈΡΓΟΥ

Ίδρυμα	ΤΕΙ Ηπείρου
Κωδικός MIS	99549
Κατηγορία Πράξης	3.1.2.β Β' Φάση
Τίτλος	«ΕΝΘΑΡΡΥΝΣΗ ΕΠΙΧΕΙΡΗΜΑΤΙΚΟΤΗΤΑΣ ΣΤΟ ΤΕΙ ΗΠΕΙΡΟΥ»
Γενικά Στοιχεία Επιστημονικού Υπευθύνου του Έργου	
Όνομα	Ιωάννης
Επώνυμο	Γκανάς
Θέση στο Ίδρυμα	Επίκουρος Καθηγητής
Διάρκεια στο Έργο	25/11/2005-31/8/2008
Γενικά Στοιχεία Ιδρυματικού Υπευθύνου του Έργου	
Όνομα	Ιωάννης
Επώνυμο	Γκανάς
Θέση στο Ίδρυμα	Επίκουρος Καθηγητής
Διάρκεια στο Έργο	25/11/2005-31/8/2008

ΠΙΝΑΚΑΣ 1- Οικονομικά Στοιχεία Υλοποίησης

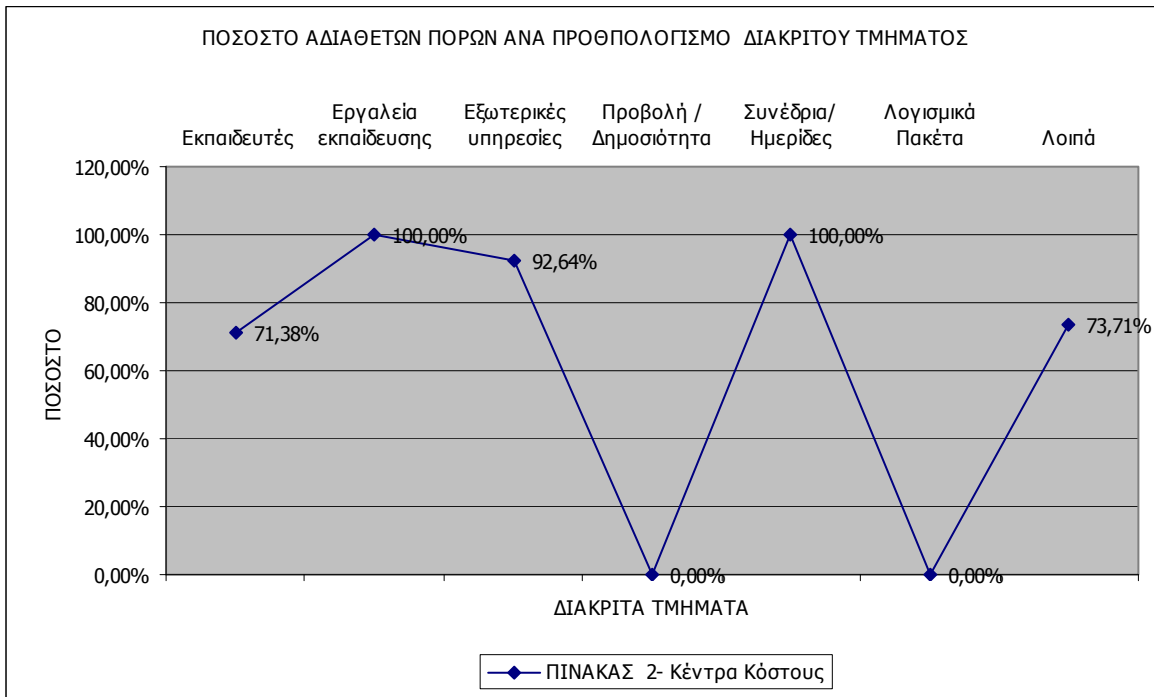
Ημ/νια Έναρξης	Ημ/νια Λήξης Φυσικού Αντ/μένου	Ημ/νια Λήξης Οικονομικού Αντ/μένου	Προϋπολογισμός (€)	Πιστοποιημένες δαπάνες (€)	% Απορρόφησης
25/11/2005	31/12/2007	31/8/2008	169.635,000	52.827,35	31,14%

Βασικά Σημεία Σχεδίου Δράσης

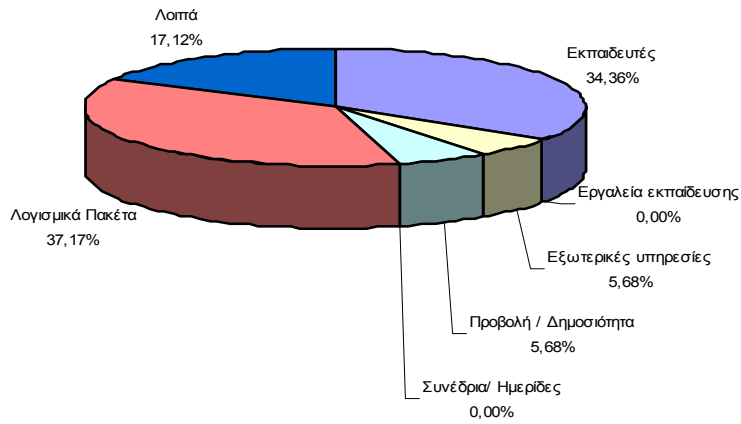
- ➔ Εισαγωγή στο πρόγραμμα σπουδών των τμημάτων του ΤΕΙ μαθημάτων επιχειρηματικότητας.
- ➔ Στο πλαίσιο διδασκαλία προβλέπεται να αναπτυχθούν στην τάξη εικονικές επιχειρήσεις και μελέτες περιπτώσεων. Οι εικονικές επιχειρήσεις θα αποτελέσουν αντικείμενο ομαδικών ασκήσεων για τους φοιτητές ενώ για την ανάπτυξή τους θα πραγματοποιηθεί προμήθεια λογισμικού για επιχειρησιακό προγραμματισμό.
- ➔ Συμπληρωματικό στοιχείο της διδασκαλίας θα αποτελέσουν οι επισκέψεις σε επιχειρήσεις και οργανισμούς.

Ενώ τέλος, στο σχέδιο δράσης προβλέπονται *δράσης δημοσιότητας και αξιολόγησης*

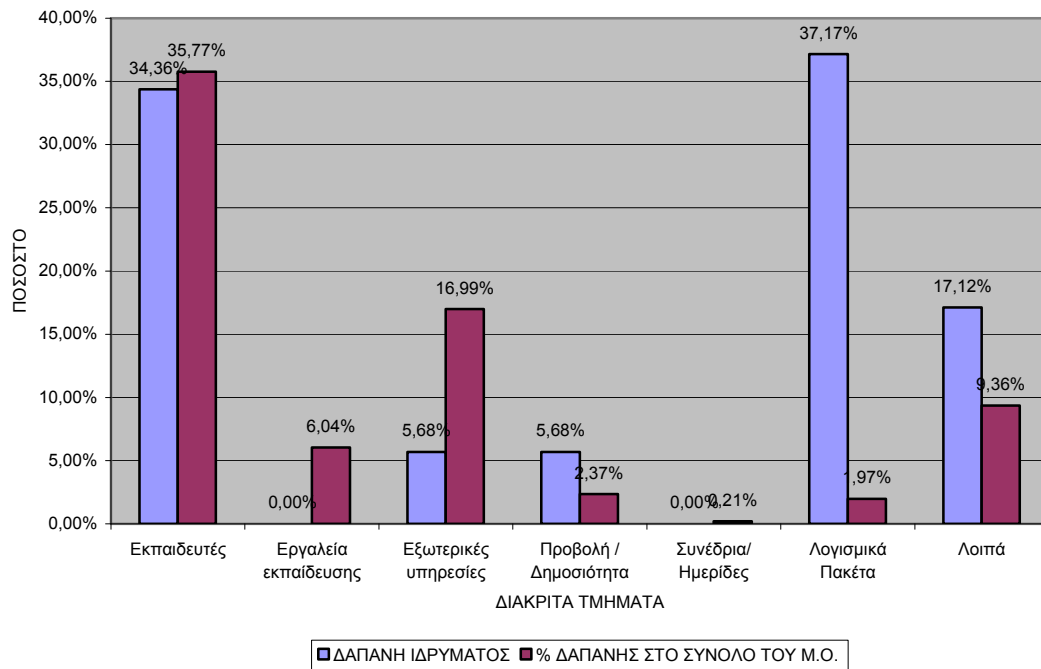
ΠΙΝΑΚΑΣ 2- Κέντρα Κόστους					
Περιγραφή Διακριτού	Προϋπολογισμός (€)	% στο Σύνολο Π/Υ	Πιστοποιημένη Δαπάνη (€)	%στο Σύνολο Π.Δ	% Απορρόφησης
Εκπαιδευτές	63.410,00	37,38%	18.150,00	34,36%	28,62%
Εργαλεία εκπαίδευσης	6.455,00	3,81%	0,00	0,00%	0,00%
Εξωτερικές υπηρεσίες	40.740,00	24,02%	3.000,00	5,68%	7,36%
Προβολή / Δημοσιότητα	2.998,80	1,77%	2.998,80	5,68%	100,00%
Συνέδρια / Ημερίδες	2.001,20	1,18%	0,00	0,00%	0,00%
Λογισμικά Πακέτα	19.635,00	11,57%	19.635,00	37,17%	100,00%
Λοιπά	34.395,00	20,28%	9.043,55	17,12%	26,29%
ΣΥΝΟΛΟ	169.635,00	100,00%	52.827,35	100,00%	31,14%



ΚΑΤΑΝΟΜΗ ΔΑΠΑΝΩΝ ΣΤΑ ΔΙΑΚΡΙΤΑ ΤΜΗΜΑΤΑ



ΣΥΓΚΡΙΤΙΚΗ ΑΠΕΙΚΟΝΙΣΗ ΔΑΠΑΝΩΝ ΙΔΡΥΜΑΤΟΣ & ΔΑΠΑΝΩΝ ΕΘΝΙΚΟΥ Μ.Ο



- Ο συνολικός Π/Υ του έργου ανήλθε σε 169.635,00€ η δε συνολική απορρόφηση στο 31.14%. Σχετικά με τα διακριτά κέντρα κόστους η απορρόφηση κυμάνθηκε από 0,00% στα εργαλεία εκπαίδευσης και τα συνέδρια/ ημερίδες, έως 100,00% για την προβολή/ δημοσιότητα, ο πολύ χαμηλός βαθμός συνολικής απορρόφησης δημιουργεί ερωτήματα ως προς τη δυνατότητα του Ιδρύματος να αυξήσει αρκετά την απορρόφηση μέχρι τη λήξη του οικονομικού αντικειμένου (31/08/2008) εκτός εάν πάρει παράταση.

20.2. ΔΙΟΙΚΗΤΙΚΗ ΟΡΓΑΝΩΣΗ ΚΑΙ ΣΤΕΛΕΧΩΣΗ ΦΟΡΕΑ

20.2.1. Στελέχωση του Φορέα

ΠΙΝΑΚΑΣ 3- Συγκεντρωτικά		
Πλήθος ατόμων	A/M	A/M άτομο
3	6,00	2,00

ΠΙΝΑΚΑΣ 4- Ανάλυση Στελέχωσης Ανά Θέση			
Ανάλυση ανά θέση	πλήθος	A/M	A/M /άτομο
ΔΙΟΙΚΗΤΙΚΗ ΚΑΙ ΟΡΓΑΝΩΤΙΚΗ ΥΠΟΣΤΗΡΙΞΗ	2,00	4,00	2,00
ΠΛΗΡΟΦΟΡΙΚΗ ΥΠΟΣΤΗΡΙΞΗ	1,00	2,00	2,00

ΠΙΝΑΚΑΣ 5- Ανάλυση Στελέχωσης Ανά Ειδικότητα			
Ανάλυση ανά ειδικότητα	πλήθος	A/M	A/M /άτομο
ΔΙΟΙΚΗΤΙΚΟ ΠΡΟΣΩΠΙΚΟ ΙΔΡΥΜΑΤΟΣ	2,00	4,00	2,00
ΤΕΧΝΙΚΟ ΠΡΟΣΩΠΙΚΟ ΙΔΡΥΜΑΤΟΣ	1,00	2,00	2,00

ΠΙΝΑΚΑΣ 6- Ανάλυση Στελέχωσης ανά εργασιακή σχέση με φορέα			
Ανάλυση ανά εργασιακή σχέση με Φορέα	πλήθος	A/M	A/M /άτομο
ΕΞΩΤΕΡΙΚΟΣ ΣΥΝΕΡΓΑΤΗΣ	1,00	2,00	2,00
ΣΥΜΒΑΣΗ ΕΡΓΟΥ	2,00	4,00	2,00

20.2.2. Οργανωτική και υλικοτεχνική επάρκεια του φορέα

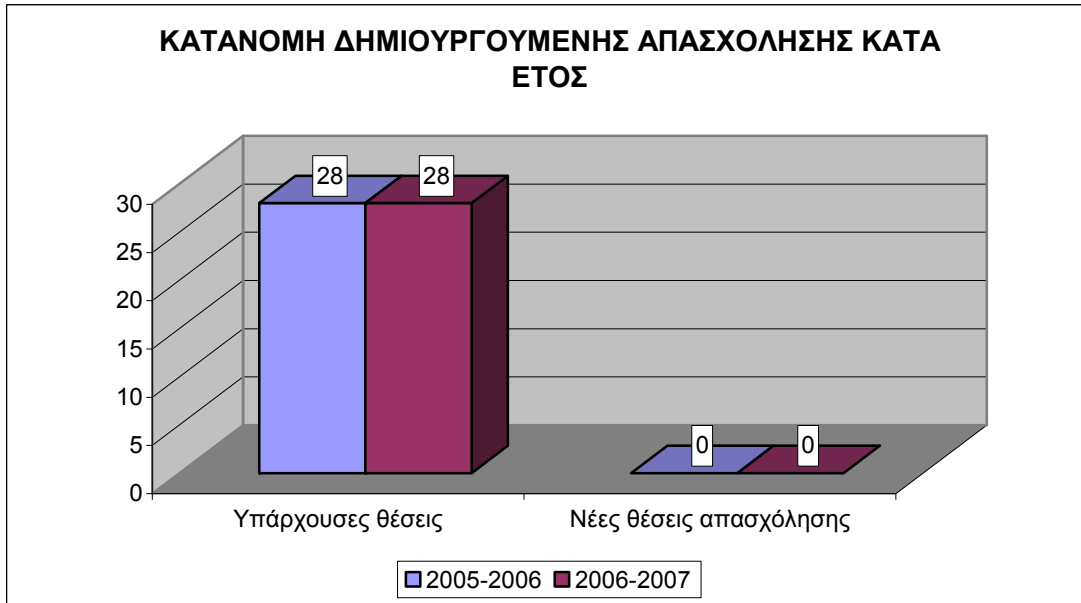
Ο φορέας δεν έχει δώσει πληροφορίες.

Η στελέχωση του φορέα έγινε με τρία (3) άτομα: δύο (2) από το διοικητικό προσωπικό και ένα (1) από το τεχνικό. Από πλευράς εργασιακής σχέσης το ένα άτομο ήταν εξωτερικός συνεργάτης και τα δύο με σύμβαση έργου.
Δια δίδονται στοιχεία ως προς την οργανωτική και υλικοτεχνική επάρκεια του φορέα.

20.2.3. Δημιουργούμενη Απασχόληση

ΠΙΝΑΚΑΣ 7- Δημιουργούμενη απασχόληση					
Σύνολο θέσεων		Νέες θέσεις στο πλαίσιο του έργου		Διατηρούμενες θέσεις στο πλαίσιο του έργου	
Πλήθος	A/Ω	Πλήθος	A/Ω	Πλήθος	A/Ω
56,00	31,15	0,00	0,00	56,00	31,15
100,00%	100,00%	0,00%	0,00%	100,00%	100,00%

ΠΙΝΑΚΑΣ 8- Δημιουργούμενη απασχόληση κατά έτος		
	Υπάρχουσες θέσεις	Νέες θέσεις απασχόλησης
2005-2006	28	0
2006-2007	28	0

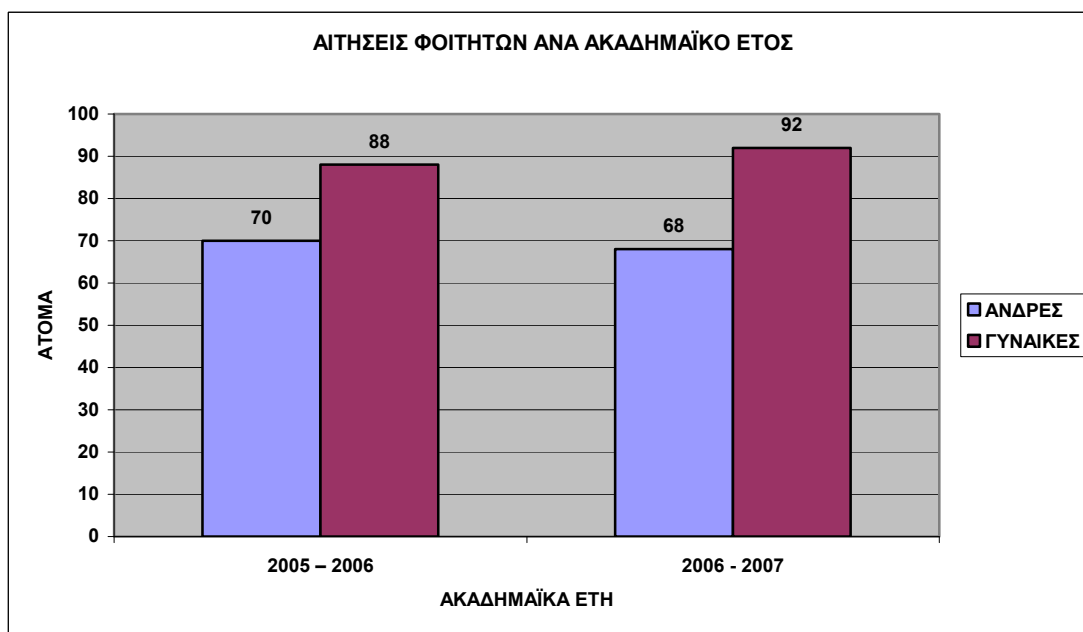
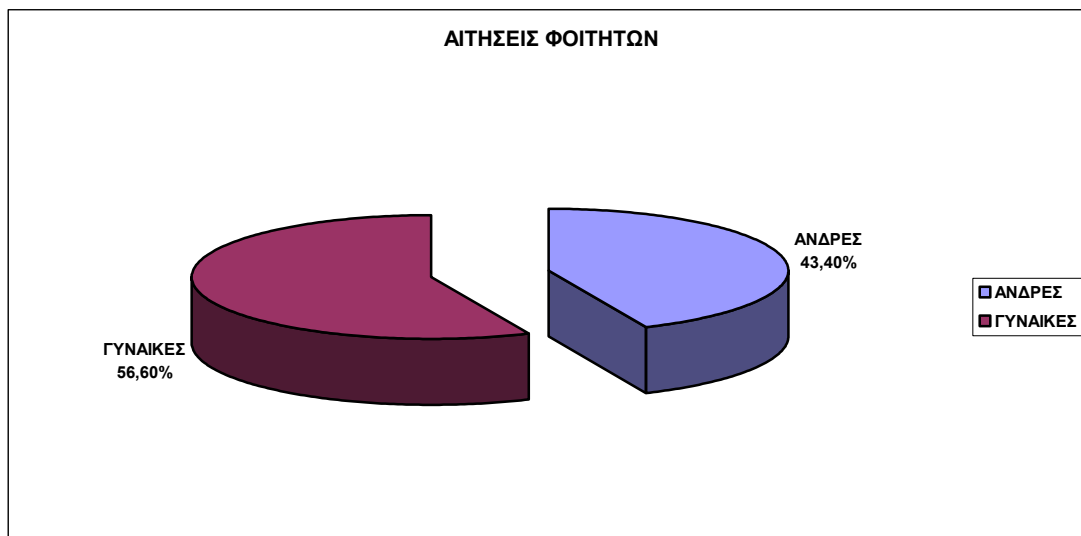


ΠΙΝΑΚΑΣ 9- Επάρκεια των εκπαιδευτικών που συμμετείχαν στο πρόγραμμα	
	Βαθμός
Εκπαιδευτική επάρκεια συναφής με το αντικείμενο της επιχειρηματικότητας	Πολύ καλή
Εκπαιδευτική εμπειρία σε αντικείμενα επιχειρηματικότητας	Πολύ καλή

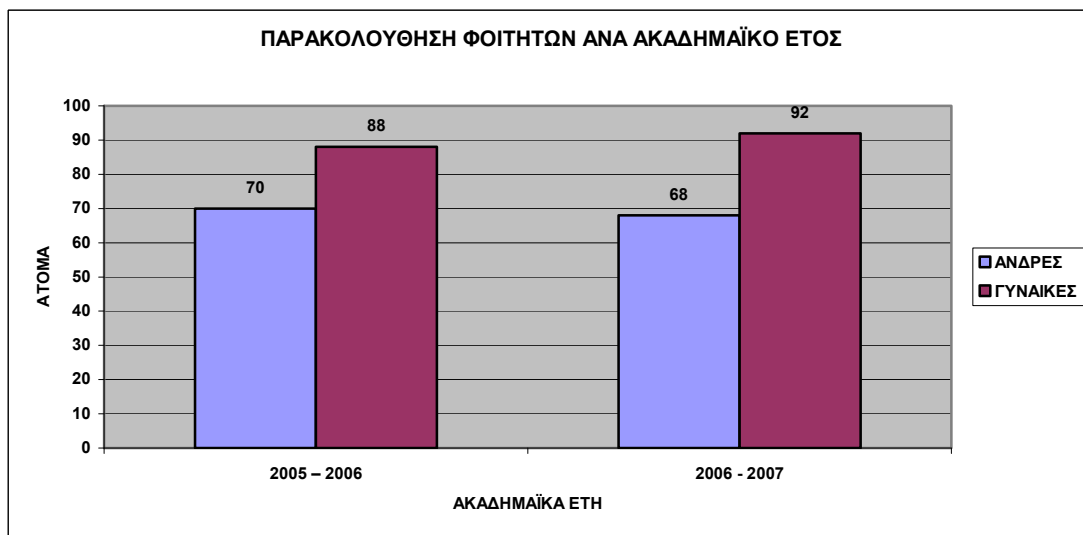
- Το εκπαιδευτικό δυναμικό ανήλθε σε 56 άτομα (28 κάθε έτος), όλα σε διατηρούμενες θέσεις και τα οποία προσέφεραν μόλις 31,15 Α/Ω συνολικά ή 0,56 Α/Ω κατ' άτομο. Η εκπαιδευτική επάρκεια και εμπειρία των εκπαιδευτικών αξιολογήθηκε ως πολύ καλή.

20.3. ΣΥΜΜΕΤΟΧΗ ΤΟΥ ΦΟΙΤΗΤΙΚΟΥ ΠΛΗΘΥΣΜΟΥ ΣΤΟ ΕΡΓΟ

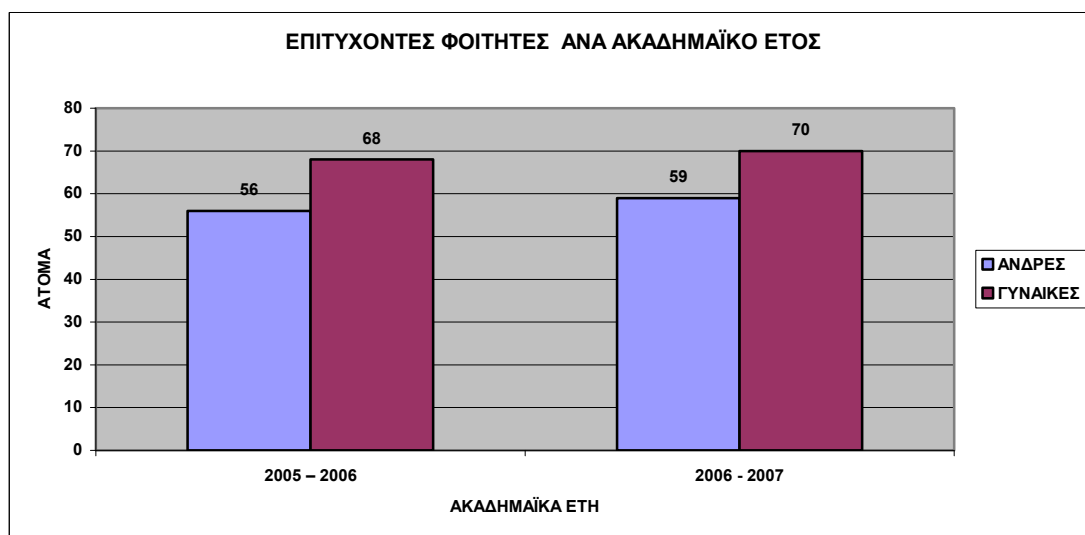
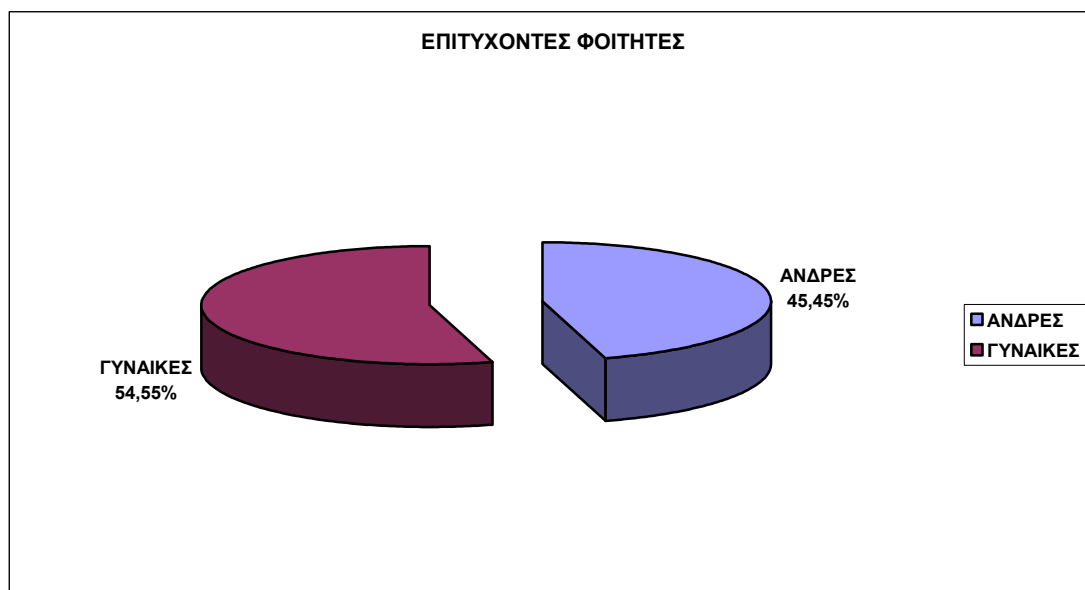
ΠΙΝΑΚΑΣ 10- Αριθμός αιτήσεων φοιτητών			
	ΑΝΔΡΕΣ	ΓΥΝΑΙΚΕΣ	ΣΥΝΟΛΟ
2005 – 2006	70	88	158
2006 - 2007	68	92	160
ΣΥΝΟΛΑ	138	180	318



ΠΙΝΑΚΑΣ 11- Παρακολούθηση φοιτητών ανά έτος			
	ΑΝΔΡΕΣ	ΓΥΝΑΙΚΕΣ	ΣΥΝΟΛΟ
2005 - 2006	70	88	158
2006 - 2007	68	92	160
ΣΥΝΟΛΑ	138	180	318



ΠΙΝΑΚΑΣ 12- Επιτυχόντες			
	ΑΝΔΡΕΣ	ΓΥΝΑΙΚΕΣ	ΣΥΝΟΛΟ
2005 - 2006	56	68	124
2006 - 2007	59	70	129
ΣΥΝΟΛΑ	115	138	253

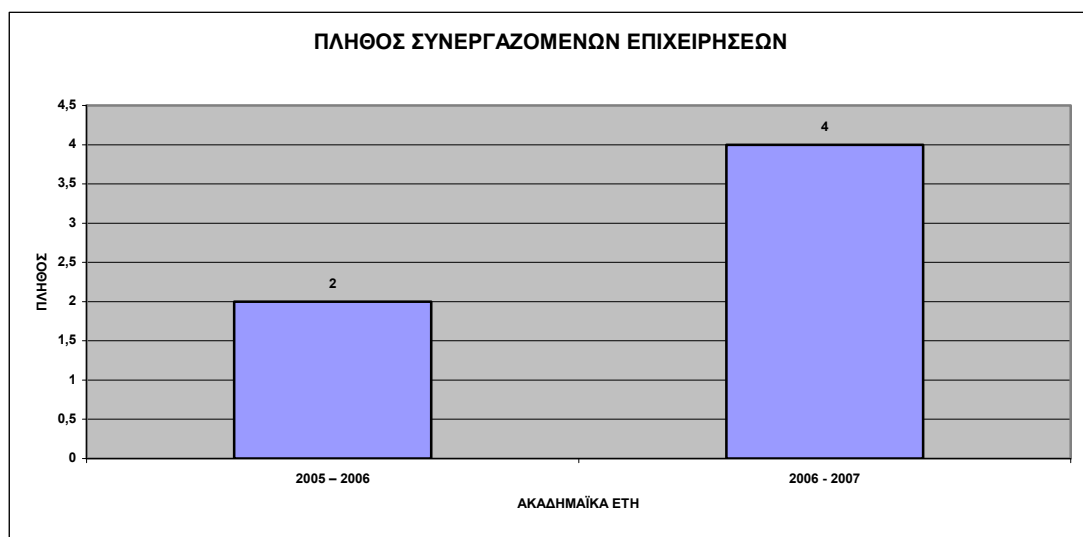


ΠΙΝΑΚΑΣ 15- Παρουσίαση δεικτών				
Δείκτες ΚΠ 3.2.1.β	Περιγραφή δεικτών	Μονάδα μέτρησης	Τιμή στόχος	Πραγματοποιηθείσα τιμή
34781 & 34782	ΕΠΩΦΕΛΟΥΜΕΝΟΙ ΑΝΔΡΕΣ ΚΑΙ ΓΥΝΑΙΚΕΣ ΦΟΙΤΗΤΕΣ ΤΕΙ, ΑΠΟ ΠΡΟΓΡΑΜΜΑΤΑ ΣΥΝΔΕΣΗΣ ΜΕ ΤΗΝ ΑΓΟΡΑ ΕΡΓΑΣΙΑΣ	ΑΡΙΘΜΟΣ	1.080	318

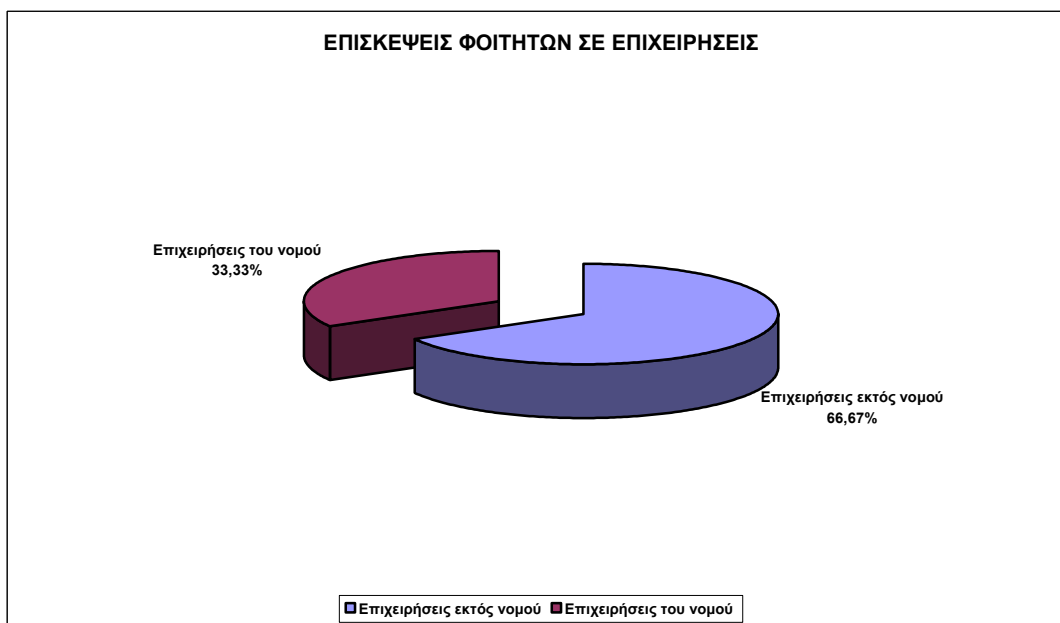
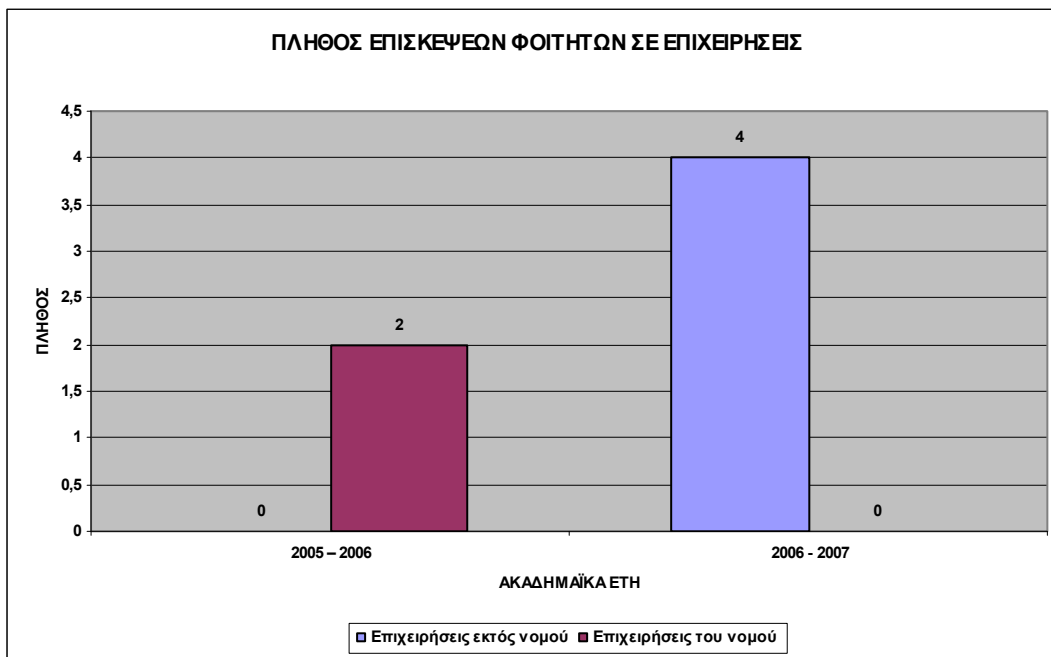
- Ο αριθμός των αιτήσεων των φοιτητών ανήλθε συνολικά σε 318 (158 το πρώτο έτος και 160 το δεύτερο). Εξ αυτών 138 άνδρες και 180 γυναίκες. Παρακολούθησαν και οι 318 φοιτητές εκ των οποίων πέτυχαν οι 253 (115 άνδρες και 138 γυναίκες). Οι επωφελούμενοι από το πρόγραμμα σύνδεσης με την αγορά εργασίας ήταν 318 , τιμή πολύ χαμηλή σε σχέση με τιμή στόχου 1080.

20.4. ΣΥΝΕΡΓΑΣΙΑ ΜΕ ΕΠΙΧΕΙΡΗΣΕΙΣ ΚΑΙ ΕΥΡΥΤΕΡΗ ΔΙΚΤΥΩΣΗ

ΠΙΝΑΚΑΣ 16- Συνεργαζόμενες επιχειρήσεις	
	Σύνολο Επιχ/σεων
2005 – 2006	2
2006 - 2007	4



ΠΙΝΑΚΑΣ 17- Επισκέψεις φοιτητών σε επιχειρήσεις			
	Επιχειρήσεις εκτός νομού	Επιχειρήσεις του νομού	Σύνολο
2005 – 2006	0	2	2
2006 - 2007	4	0	4
Σύνολο	4	2	6
%	66,67%	33,33%	100,00%



ΠΙΝΑΚΑΣ 18- Κριτήρια επιλογής επιχειρήσεων		
A/A	Περιγραφή	Βαθμός
1	Μέγεθος	Αρκετά
2	Συνάφεια με την ειδικότητα των φοιτητών	Πολύ
3	Δραστηριοποίησή τους σε τομείς νέων τεχνολογιών	Αρκετά
4	«Καλό όνομα» στο επιχειρεί	Αρκετά
5	Γειτνίαση με το ίδρυμα;	Έτσι κι Έτσι
6	Άλλο (τί)	

- Έξι επιχειρήσεις συνεργάστηκαν στο Πρόγραμμα: 2 το 2005-2006 και 4 το 2006- 2007, το σύνολο των επισκέψεων των φοιτητών σε επιχειρήσεις ανήλθε σε 6: 2 το 2005-2006 και 4 το 2006-2007. Οι 4 επιχειρήσεις ήταν εκτός νομού. Τα κριτήρια επιλογής των επιχειρήσεων ήταν η συνάφεια με την ειδικότητα των φοιτητών (πολύ) το μέγεθος, το 'καλό όνομα' στο επιχειρείν και η δραστηριοποίηση σε τομείς νέων τεχνολογιών (αρκετά).

20.5. ΕΚΠΑΙΔΕΥΤΙΚΟΙ ΣΤΟΧΟΙ, ΕΡΓΑΛΕΙΑ ΚΑΙ ΤΕΧΝΙΚΕΣ – ΕΚΠΑΙΔΕΥΤΙΚΑ ΑΠΟΤΕΛΕΣΜΑΤΑ

ΠΙΝΑΚΑΣ 19- Τίτλοι μαθημάτων που περιλαμβάνονται στο πρόγραμμα		
A/A	Περιγραφή	Πλήθος
1	ΕΠΙΚΟΥΡΙΚΑ ΜΑΘΗΜΑΤΑ ΓΙΑ ΤΗΝ ΚΑΤΑΝΟΗΣΗ ΤΗΣ ΕΠΙΧ/ΤΑΣ	2
2	ΕΞΕΙΔΙΚΕΥΜΕΝΑ ΜΑΘΗΜΑΤΑ ΕΠΙΧ/ΤΑΣ	2
3	ΕΙΣΑΓΩΓΙΚΑ ΜΑΘΗΜΑΤΑ ΕΠΙΧ/ΤΑΣ	0
Σύνολο		4

ΠΙΝΑΚΑΣ 20- Εκπαιδευτικοί στόχοι του προγράμματος	
ΠΕΡΙΓΡΑΦΗ	
ΝΑΙ	>Ανάπτυξη εξειδικευμένων επιχειρηματικών δεξιοτήτων

ΠΙΝΑΚΑΣ 21 – Συγγράμματα, Επιστημονικές Εργασίες και Δημοσιεύσεις
Δεν δημιουργήθηκαν

ΠΙΝΑΚΑΣ 22– Εκπαιδευτικό υλικό		
	Εκπαιδευτικό Υλικό	
	Πρωτότυπο	Προσαρμοσμένο
2006 - 2007	1	6
Σύνολο	1	6



ΠΙΝΑΚΑΣ 23- Νέοι τρόποι και μέσα διδασκαλίας
Χρήση νέων τρόπων και μέσω διδασκαλίας
ΝΑΙ → ΠΛΑΤΦΟΡΜΑ ΔΙΑΧΕΙΡΙΣΗΣ ΜΑΘΗΣΗΣ (WEB)

ΠΙΝΑΚΑΣ 24- Εικονικές επιχειρήσεις- Μελέτες περίπτωσης- Ολοκληρωμένες Δράσεις Καθοδήγησης			
	Εικονικές επιχειρήσεις	Μελέτες περίπτωσης	Ολοκληρωμένες Δράσεις Καθοδήγησης
Σύνολο	6,00	10,00	

ΠΙΝΑΚΑΣ 25- Βαθμός συμβολής των χρησιμοποιούμενων μεθόδων και παροχής διδασκαλίας στους στόχους του προγράμματος	
Βαθμός	
Πολύ καλός	

ΠΙΝΑΚΑΣ 26- Βραβείο επιχειρηματικότητας	
	Πλήθος
2005-2006	
2006-2007	6

- Ο εκπαιδευτικός στόχος του προγράμματος ήταν η ανάπτυξη εξειδικευμένων επιχειρηματιών δεξιοτήτων που πραγματοποιήθηκε με τη βοήθεια δύο επικουρικών μαθημάτων και δύο εξειδικευμένων.
- Δεν δημιουργήθηκαν συγγράμματα ή άλλες επιστημονικές εργασίες και δημοσιεύσεις.
- Το εκπαιδευτικό υλικό που χρησιμοποιήθηκε κατά το πλείστον ήταν προσαρμοσμένο.
- Τα στοιχεία του εκπαιδευτικού υλικού αναφέρονται μόνο για το έτος 2006-2007. Ως νέος τρόπος διδασκαλίας χρησιμοποιήθηκε η πλατφόρμα διαχείρισης μάθησης (WEB).
- Δημιουργήθηκαν 6 εικονικές επιχειρήσεις και 10, μελέτες περίπτωσης. Δεν αναφέρεται η δημιουργία επιχειρηματικών σχεδίων, αλλά αναφέρεται ότι το 2006- 2007 απέσπασε 6 βραβεία επιχειρηματικότητας.

20.6. ΠΡΟΒΟΛΗ/ ΔΗΜΟΣΙΟΤΗΤΑ

ΠΙΝΑΚΑΣ 27- Μέσα προβολής & δημοσιότητας			
Εκδηλώσεις προβολής του προγράμματος		Δαπάνες	
		(€)	% στο σύνολο των δαπανών
Ημερίδες	1	2.998,80	5,68%
Σύνολο	1		

ΠΙΝΑΚΑΣ 28- Κόμβος Προγράμματος	
Υπαρξη κόμβου	Μ.Ο. Επισκέψεων
ναι	

- Για την προβολή του προγράμματος δαπανήθηκαν 2.998,80€ ή το 5,68% του συνόλου των δαπανών για μια ημερίδα, θα πρέπει να σημειωθεί ότι η ημερίδες αναφέρονται σε ξεχωριστό κέντρο κόστους από εκείνο της προβολής. Υπάρχει κόμβος χωρίς όμως επισκέψεις.

20.7. ΑΞΙΟΛΟΓΗΣΗ ΤΟΥ ΠΡΟΓΡΑΜΜΑΤΟΣ

ΠΙΝΑΚΑΣ 29- Έντυπα αξιολόγησης			
Έντυπα Αξιολόγησης			Ποσοστό συμπληρωμένων εντύπων/ ωφελούμενοι
Είδος	Αριθμός	Αριθμός συμπληρωμένων	
Φοιτητές	1	50	15,72%

ΠΙΝΑΚΑΣ 30- Επεξεργασία και διάχυση αποτελεσμάτων αξιολόγησης	
	Κατάσταση
Υπαρξη βάσης δεδομένων	ΝΑΙ
Στατιστική επεξεργασία	ΟΧΙ
Είδος στατιστικής επεξεργασίας	
Διανομή αποτελεσμάτων αξιολόγησης στους φοιτητές	ΝΑΙ

ΠΙΝΑΚΑΣ 31- Εσωτερική αξιολόγηση
ΝΑΙ

- Έγινε εσωτερική αξιολόγηση του προγράμματος από τους φοιτητές με 50 συμπληρωμένα έντυπα. Δεν έγινε στατιστική επεξεργασία των στοιχείων αλλά τα αποτελέσματα της αξιολόγησης διανεμήθηκαν στους φοιτητές.

20.8. ΠΡΟΫΠΟΘΕΣΕΙΣ ΚΑΙ ΔΙΑΔΙΚΑΣΙΕΣ ΎΝΤΑΞΗΣ ΣΤΟ ΠΡΟΓΡΑΜΜΑ ΣΠΟΥΔΩΝ

➡ Υποχρεωτικό από το 3^ο έτος.

20.9. ΠΑΡΑΤΗΡΗΣΕΙΣ ΕΠΙ ΤΟΥ ΔΙΑΧΕΙΡΙΣΤΙΚΟΥ ΠΛΑΙΣΙΟΥ

ΠΙΝΑΚΑΣ 32- Αξιολόγηση του πλαισίου υλοποίησης του προγράμματος- Παρατηρήσεις και προτάσεις βελτίωσης	
1. Ικανοποιητικό και ευέλικτο	ΝΑΙ

21.ΤΕΙ ΙΟΝΙΩΝ ΝΗΣΩΝ

21.1. ΒΑΣΙΚΑ ΣΤΟΙΧΕΙΑ ΤΑΥΤΟΤΗΤΑΣ ΚΑΙ ΑΠΟΛΟΓΙΣΤΙΚΩΝ ΣΤΟΙΧΕΙΩΝ ΟΙΚΟΝΟΜΙΚΟΥ ΑΝΤΙΚΕΙΜΕΝΟΥ ΤΟΥ ΈΡΓΟΥ

Ίδρυμα	ΤΕΙ Πάτρας
Κωδικός MIS	99473
Κατηγορία Πράξης	3.1.2β - Β' Φάση
Τίτλος	«Ενθάρρυνση Καινοτομικών Εφαρμογών και μαθημάτων επιλογής φοιτητών και σπουδαστών του ΤΕΙ Ιονίων Νήσων»
Γενικά Στοιχεία Επιστημονικού Υπευθύνου του Έργου	
Όνομα	Παρασκευή
Επώνυμο	Μπουφούνου
Θέση στο Ίδρυμα	Επικ. Καθηγήτρια
Διάρκεια στο Έργο	24/01/2006 - 31/08/2007
Γενικά Στοιχεία Ιδρυματικού Υπευθύνου του Έργου	
Όνομα	Γεώργιος
Επώνυμο	Καλκάνης
Θέση στο Ίδρυμα	Πρόεδρος Διοικούσας Επιτροπής
Διάρκεια στο Έργο	24/01/2006 - 31/08/2007

ΠΙΝΑΚΑΣ 1- Οικονομικά Στοιχεία Υλοποίησης

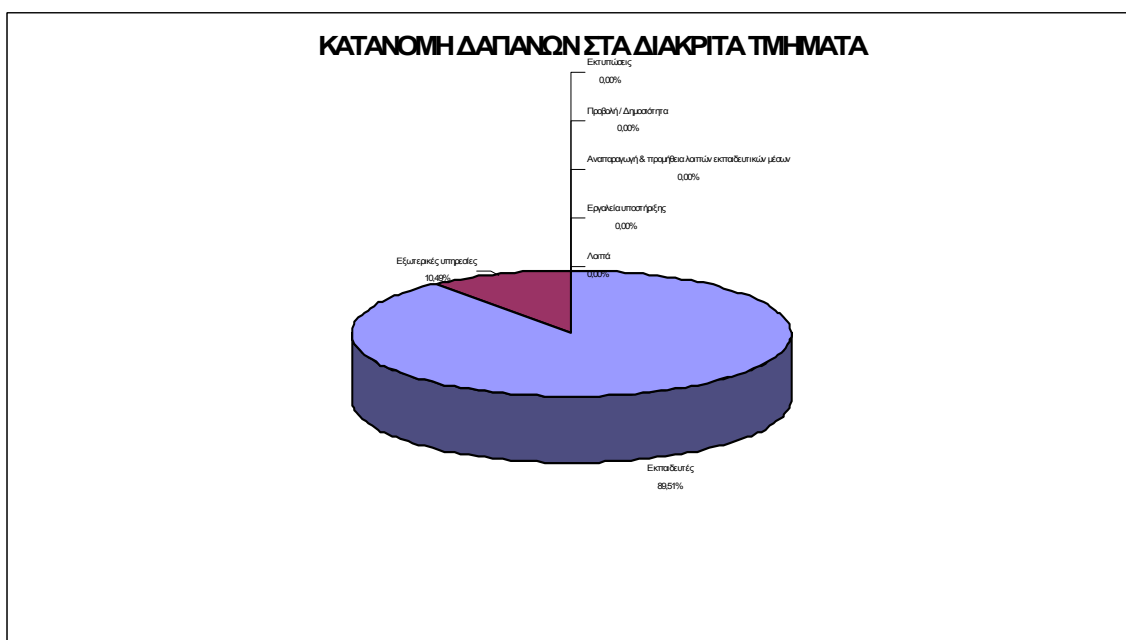
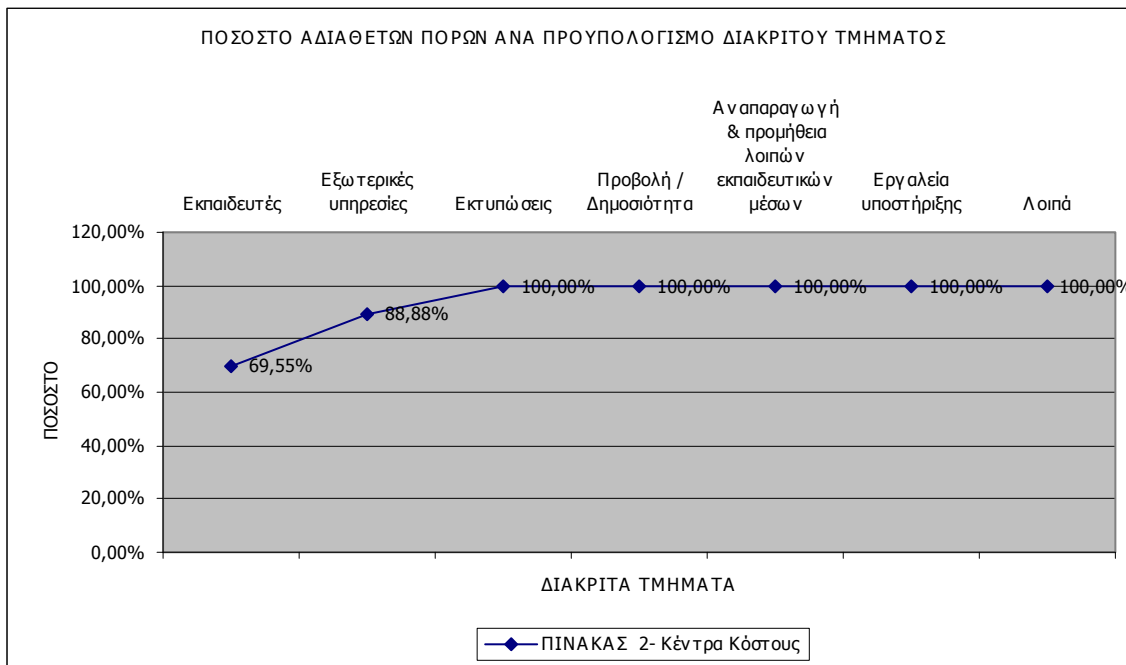
Ημ/νια Έναρξης	Ημ/νια Λήξης Φυσικού Αντ/μένου	Ημ/νια Λήξης Οικονομικού Αντ/μένου	Προϋπολογισμός (€)	Πιστοποιημένες δαπάνες (€)	% Απορρόφησης
24/01/2006	31/08/2007	31/08/2007	170.000,00	37.081,01	21,81

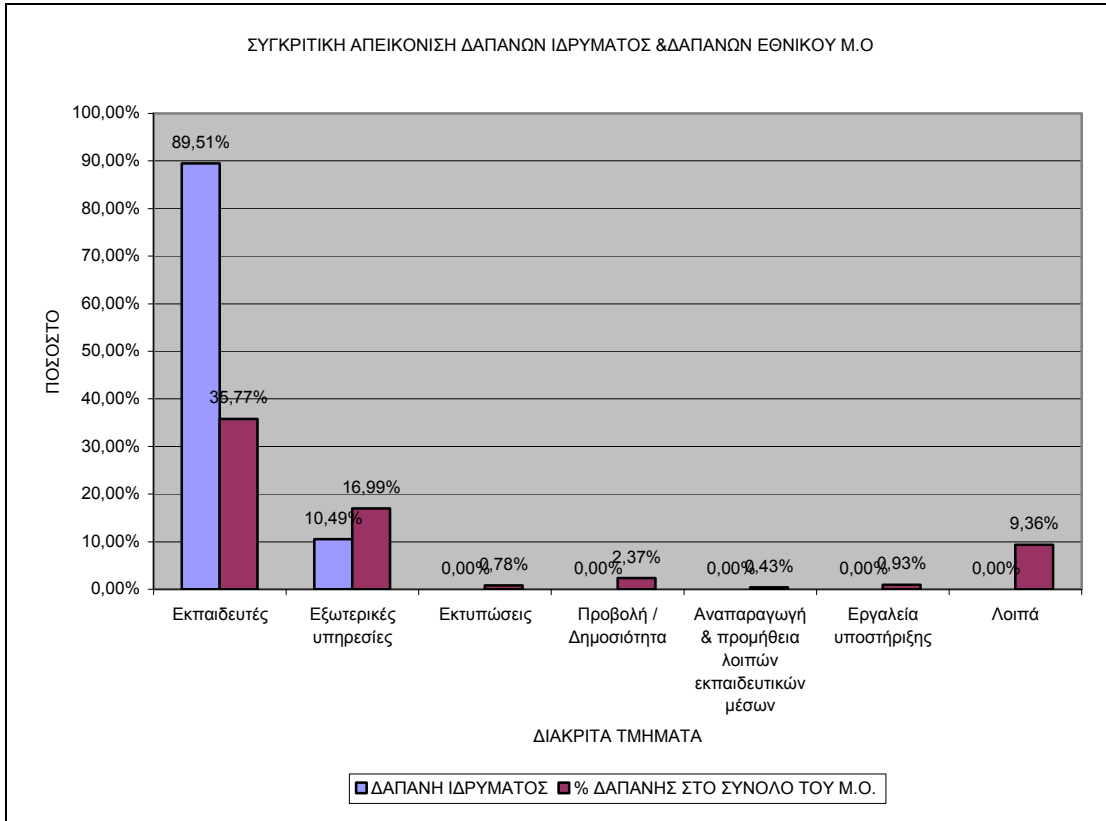
Βασικά σημεία σχεδίου δράσης

- Εισαγωγή δύο μαθημάτων επιχειρηματικότητας στα τμήματα του ΤΕΙ Πάτρας, από τα οποία το ένα θα είναι κοινό για όλους τους φοιτητές και το άλλο θα εξειδικεύεται στις απαιτήσεις του κάθε τμήματος.
- Για τις ανάγκες της διδασκαλίας προβλέπεται η παραγωγή εκπαιδευτικού υλικού το οποίο θα διανεμηθεί στους φοιτητές των τμημάτων σε έντυπη και ηλεκτρονική μορφή, ενώ επιπρόσθετα σχεδιάζονται οδηγίες εφαρμογής υποστηρικτικού λογισμικού και εργαστηριακές ασκήσεις.

- Συμπληρωματικά με την διδασκαλία θα οργανωθούν επισκέψεις σε επιχειρήσεις και άλλους οργανισμούς και θα πραγματοποιηθούν παρουσιάσεις από στελέχη επιχειρήσεων.
- Στην διάρκεια διδασκαλίας των μαθημάτων θα αναπτυχθούν εικονικές επιχειρήσεις και μελέτες περιπτώσεων. Συγκεκριμένα στις εικονικές επιχειρήσεις οι φοιτητές θα χωριστούν σε ομάδες και υπό την καθοδήγηση του καθηγητή θα αναλάβουν μια βασική λειτουργία της εικονικής επιχείρησης. Οι μελέτες περιπτώσεων θα αναπτυχθούν από τους φοιτητές υπό την μορφή εργασιών.

ΠΙΝΑΚΑΣ 2- Κέντρα Κόστους					
Περιγραφή Διακριτού	Προϋπολογισμός (€)	% στο Σύνολο Π/Υ	Πιστοποιημένη Δαπάνη (€)	%στο Σύνολο Π.Δ	% Απορρόφησης
Εκπαιδευτές	109.000,00	64,12 %	33.190,00	89,51 %	30,45%
Εξωτερικές υπηρεσίες	35.000,00	20,59 %	3.891,01	10,49 %	11,12%
Εκτυπώσεις	2.000,00	1,18%	0,00	0,00%	0,00%
Προβολή / Δημοσιότητα	10.000,00	5,88%	0,00	0,00%	0,00%
Αναπαραγωγή & προμήθεια λοιπών εκπαιδευτικών μέσων	3.000,00	1,76%	0,00	0,00%	0,00%
Εργαλεία υποστήριξης	2.500,00	1,47%	0,00	0,00%	0,00%
Λοιπά	8.500,00	5,00%	0,00	0,00%	0,00%
ΣΥΝΟΛΟ	170.000,00	100,00 %	37.081,01	100,00 %	21,81%





- ➔ Η απορρόφηση ανήλθε σε μόλις 21,81% των πιστοποιημένων δαπανών. Τα περισσότερα από τα διακριτά κέντρα κόστους παρουσίασαν μηδενική απορρόφηση, εκτός από αυτό των εκπαιδευτών, που είχε και το 64,12% του Π/Υ, παρουσίασε απορρόφηση 30,45% και των εξωτερικών υπηρεσιών που παρουσίασε απορρόφηση 11,12%. Τα δύο αυτά κέντρα κόστους συγκέντρωσαν το 84,71% του συνόλου του Π/Υ.

21.2. ΔΙΟΙΚΗΤΙΚΗ ΟΡΓΑΝΩΣΗ ΚΑΙ ΣΤΕΛΕΧΩΣΗ ΦΟΡΕΑ

21.2.1. Στελέχωση του Φορέα

Ο φορέας θεωρεί ότι δεν απασχολεί διοικητικό προσωπικό και εκπαιδευτές.

21.2.2. Οργανωτική και υλικοτεχνική επάρκεια του φορέα

ΠΙΝΑΚΑΣ 3- Οργανωτική και υλικοτεχνική επάρκεια φορέα		
A/A	Περιγραφή	Βαθμός
1	Ποσοτική επάρκεια διοικητικού και τεχνικού προσωπικού για τη διοίκηση και διαχείριση του έργου	Ανεκτή
2	Ποιοτική επάρκεια διοικητικού και τεχνικού προσωπικού για τη διοίκηση και διαχείριση του έργου	Ικανοποιητική
3	Καταλληλότητα του συστήματος διοίκησης του έργου	Άριστη
4	Επάρκεια (ποσοτική) χώρων και βασικής υποδομής, στη διάθεση των στελεχών διοίκησης/ διαχείρισης του έργου	Άριστη
5	Ποιότητα χώρων και βασικής υποδομής, στη διάθεση των στελεχών διοίκησης/ διαχείρισης του έργου	Άριστη
6	Επάρκεια (ποσοτική) τεχνολογικής υποδομής, στη διάθεση των στελεχών διοίκησης/ διαχείρισης του έργου	Άριστη
7	Ποιότητα τεχνολογικής υποδομής, στη διάθεση των στελεχών διοίκησης/ διαχείρισης του έργου	Άριστη

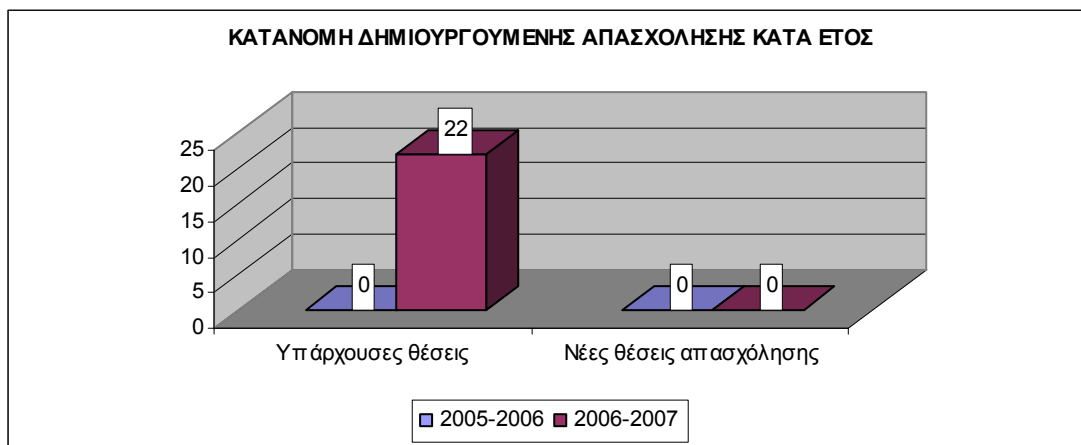
ΠΙΝΑΚΑΣ 4- Αναφορά προβλημάτων αδυναμιών		
A/A	Περιγραφή	Βαθμός
1	Επάρκεια και καταλληλότητα των στελεχών του φορέα για τη διοίκηση του έργου	Έλλειψη επάρκειας
2	Σύστημα διοίκησης του έργου	-
3	Χώροι και τεχνολογική υποδομή για τη διοίκηση του έργου	-

- Δεν υπάρχουν στοιχεία για τη στελέχωση του φορέα. Απλώς, αναφέρεται (πίνακας 7) ότι η οργανωτική και υλικοτεχνική επάρκεια του φορέα ήταν στα περισσότερα επιμέρους κριτήρια άριστη, εκτός από τα δύο πρώτα του ίδιου πίνακα που ήταν ανεκτή έως ικανοποιητική.

21.2.3. Δημιουργούμενη Απασχόληση

ΠΙΝΑΚΑΣ 5- Δημιουργούμενη απασχόληση					
Σύνολο θέσεων		Νέες θέσεις στο πλαίσιο του έργου		Διατηρούμενες θέσεις στο πλαίσιο του έργου	
Πλήθος	Α/Ω	Πλήθος	Α/Ω	Πλήθος	Α/Ω
22,00	1.164,00	0,00	0,00	22,00	1.164,00
100,00%	100,00%	0,00%	0,00%	100,00%	100,00%

ΠΙΝΑΚΑΣ 6- Δημιουργούμενη απασχόληση κατά έτος		
	Υπάρχουσες θέσεις	Νέες θέσεις απασχόλησης
2005-2006	0	0
2006-2007	22	0



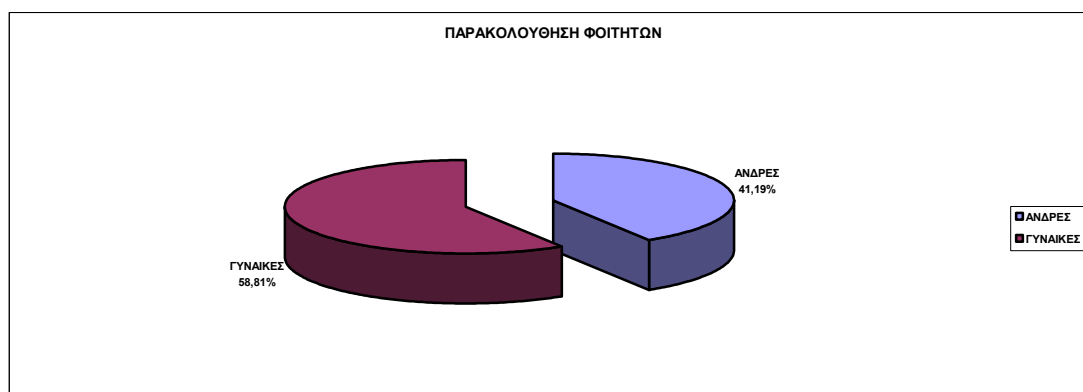
ΠΙΝΑΚΑΣ 7- Επάρκεια των εκπαιδευτικών που συμμετείχαν στο πρόγραμμα	
	Βαθμός
Εκπαιδευτική επάρκεια συναφής με το αντικείμενο της επιχειρηματικότητας	Άριστη
Εκπαιδευτική εμπειρία σε αντικείμενα επιχειρηματικότητας	Άριστη

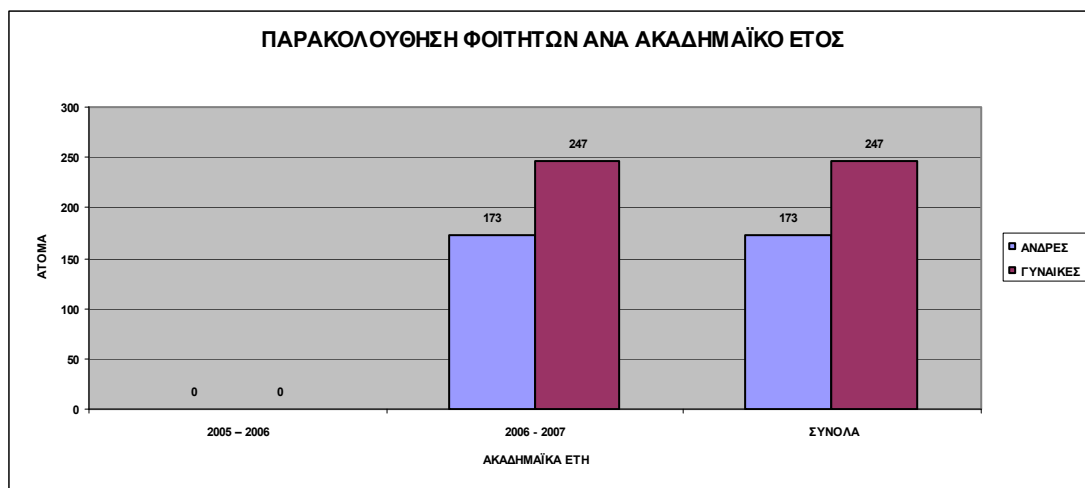
- Το εκπαιδευτικό προσωπικό ανήλθε στα 22 άτομα που πρόσφεραν 1.164 Α/Ω εργασίας, όλα σε διατηρούμενες θέσεις κατά τη διάρκεια του έτους 2006-2007. Η εκπαιδευτική τους επάρκεια και εμπειρία αξιολογήθηκε με άριστα.

21.3. ΣΥΜΜΕΤΟΧΗ ΤΟΥ ΦΟΙΤΗΤΙΚΟΥ ΠΛΗΘΥΣΜΟΥ ΣΤΟ ΕΡΓΟ

ΠΙΝΑΚΑΣ 8- Αριθμός αιτήσεων φοιτητών			
	ΑΝΔΡΕΣ	ΓΥΝΑΙΚΕΣ	ΣΥΝΟΛΟ
	-	-	-
	-	-	-
ΣΥΝΟΛΑ	-	-	--

ΠΙΝΑΚΑΣ 9- Παρακολούθηση φοιτητών ανά έτος			
	ΑΝΔΡΕΣ	ΓΥΝΑΙΚΕΣ	ΣΥΝΟΛΟ
2005 – 2006	0	0	0
2006 - 2007	173	247	420
ΣΥΝΟΛΑ	173	247	420





ΠΙΝΑΚΑΣ 10- Επιτυχόντες			
	ΑΝΔΡΕΣ	ΓΥΝΑΙΚΕΣ	ΣΥΝΟΛΟ
	-	-	-
	-	-	-
ΣΥΝΟΛΑ	-	-	-

ΠΙΝΑΚΑΣ 11- Παρουσίαση δεικτών				
Δείκτες ΚΠ 3.2.1.β	Περιγραφή δεικτών	Μονάδα μέτρησης	Τιμή στόχος	Πραγματοποιηθείσα τιμή
34781 & 34782	ΕΠΩΦΕΛΟΥΜΕΝΟΙ ΑΝΔΡΕΣ ΚΑΙ ΓΥΝΑΙΚΕΣ ΦΟΙΤΗΤΕΣ ΤΕΙ, ΑΠΟ ΠΡΟΓΡΑΜΜΑΤΑ ΣΥΝΔΕΣΗΣ ΜΕ ΤΗΝ ΑΓΟΡΑ ΕΡΓΑΣΙΑΣ	ΑΡΙΘΜΟΣ	300	420

- Δεν υπάρχουν στοιχεία αριθμού αιτήσεων και αριθμού επιτυχόντων. Παρακολούθησαν το έτος 2006-2007 420 (173 Α και 247 Γ). Η πραγματοποιηθείσα τιμή των επωφελομένων 420 έχει ξεπεράσει την αρχική τιμή στόχου 300.

21.4. ΣΥΝΕΡΓΑΣΙΑ ΜΕ ΕΠΙΧΕΙΡΗΣΕΙΣ ΚΑΙ ΕΥΡΥΤΕΡΗ ΔΙΚΤΥΩΣΗ

ΠΙΝΑΚΑΣ 12- Συνεργαζόμενες επιχειρήσεις	
	Σύνολο Επιχ/σεων
2006 - 2007	2

ΠΙΝΑΚΑΣ 13- Επισκέψεις φοιτητών σε επιχειρήσεις			
	Επιχειρήσεις εκτός νομού	Επιχειρήσεις του νομού	Σύνολο
2006 - 2007	0	2	2
Σύνολο	0	2	2
%	0,00%	100,00%	100,00%

ΠΙΝΑΚΑΣ 14- Κριτήρια επιλογής επιχειρήσεων		
A/A	Περιγραφή	Βαθμός
1	Μέγεθος	Αρκετά
2	Συνάφεια με την ειδικότητα των φοιτητών	Πολύ
3	Δραστηριοποίησή τους σε τομείς νέων τεχνολογιών	Αρκετά
4	«Καλό όνομα» στο επιχειρεί	Αρκετά
5	Γειτνίαση με το ίδρυμα;	Πολύ
6	Άλλο (τί)	

ΠΙΝΑΚΑΣ 15- Αλλαγές στη σύνθεση των συνεργαζόμενων επιχειρήσεων σε σχέση με την Α' Φάση		
A/A	ΠΕΡΙΓΡΑΦΗ	ΑΞΙΟΛΟΓΗΣΗ
1	Μεγέθους	-
2	Συνάφειας τους με την ειδικότητα των φοιτητών	-
3	Δραστηριοποίησής τους σε τομείς νέων τεχνολογιών	-
4	«Καλού ονόματος» στο επιχειρεί	-
5	Γειτνίασης τους με το ίδρυμα	-
6	Άλλο (τί;)	-

- ➔ Ο αριθμός των επιχειρήσεων που συνεργάστηκαν ανήλθε σε δύο εντός Νομού στις οποίες έγιναν και οι δύο επισκέψεις των φοιτητών. Τα βασικά κριτήρια επιλογής των επιχειρήσεων ήταν η συνάφεια με την ειδικότητα των φοιτητών και η γειτνίαση με το ίδρυμα.

21.5. ΕΚΠΑΙΔΕΥΤΙΚΟΙ ΣΤΟΧΟΙ, ΕΡΓΑΛΕΙΑ ΚΑΙ ΤΕΧΝΙΚΕΣ – ΕΚΠΑΙΔΕΥΤΙΚΑ ΑΠΟΤΕΛΕΣΜΑΤΑ

ΠΙΝΑΚΑΣ 16- Τίτλοι μαθημάτων που περιλαμβάνονται στο πρόγραμμα		
Α/Α	Περιγραφή	Πλήθος
1	ΕΠΙΚΟΥΡΙΚΑ ΜΑΘΗΜΑΤΑ ΓΙΑ ΤΗΝ ΚΑΤΑΝΟΗΣΗ ΤΗΣ ΕΠΙΧ/ΤΑΣ	1
2	ΕΞΕΙΔΙΚΕΥΜΕΝΑ ΜΑΘΗΜΑΤΑ ΕΠΙΧ/ΤΑΣ	1
3	ΕΙΣΑΓΩΓΙΚΑ ΜΑΘΗΜΑΤΑ ΕΠΙΧ/ΤΑΣ	0
Σύνολο		2

ΠΙΝΑΚΑΣ 17- Εκπαιδευτικοί Στόχοι του Προγράμματος	
ΠΕΡΙΓΡΑΦΗ	
ΝΑΙ	>Ανάπτυξη εξειδικευμένων επιχειρηματικών δεξιοτήτων >Άλλο

ΠΙΝΑΚΑΣ 18– Συγγράμματα, Επιστημονικές Εργασίες και Δημοσιεύσεις
Δεν δημιουργήθηκαν από τον φορέα

ΠΙΝΑΚΑΣ 19– Εκπαιδευτικό υλικό		
	Εκπαιδευτικό Υλικό	
	Πρωτότυπο	Προσαρμοσμένο
2006 - 2007	2	0
Σύνολο	2	0

ΠΙΝΑΚΑΣ 20- Νέοι τρόποι και μέσα διδασκαλίας
Χρήση νέων τρόπων και μέσων διδασκαλίας
ΟΧΙ

ΠΙΝΑΚΑΣ 21- Εικονικές επιχειρήσεις- Μελέτες περίπτωσης- Ολοκληρωμένες Δράσεις Καθοδήγησης			
	Εικονικές επιχειρήσεις	Μελέτες περίπτωσης	Ολοκληρωμένες Δράσεις Καθοδήγησης
Σύνολο	0	6,00	0

ΠΙΝΑΚΑΣ 22- Βαθμός συμβολής των χρησιμοποιούμενων μεθόδων και παροχής διδασκαλίας στους στόχους του προγράμματος
Βαθμός
Άριστος

ΠΙΝΑΚΑΣ 23- Πλήθος επιχειρηματικών σχεδίων	
	Επιχειρηματικά σχέδια
2005-2006	0
2006-2007	6

ΠΙΝΑΚΑΣ 24- Βραβείο επιχειρηματικότητας	
	Πλήθος
2005-2006	0
2006-2007	0

- Για την επίτευξη του εκπαιδευτικού στόχου έγιναν 2 μαθήματα : ένα επικουρικό και ένα εξειδικευμένο.
- Το περιορισμένο εκπαιδευτικό υλικό που χρησιμοποιήθηκε ήταν πρωτότυπο (2 τεύχη).
- Δεν έγινε χρήση νέων τρόπων διδασκαλίας ούτε νέων μέσων.
- Δημιουργήθηκαν 6 μελέτες περίπτωσης και 6 επιχειρηματικά σχέδια.

21.6. ΠΡΟΒΟΛΗ/ ΔΗΜΟΣΙΟΤΗΤΑ

ΠΙΝΑΚΑΣ 25- Μέσα προβολής & δημοσιότητας			
Εκδηλώσεις προβολής του προγράμματος		Δαπάνες	
		(€)	% στο σύνολο των δαπανών
Ημερίδες	2	0,00	0,00%
Σύνολο	2		

ΠΙΝΑΚΑΣ 26- Κόμβος Προγράμματος	
Υπαρξη κόμβου	Μ.Ο. Επισκέψεων

- Δεν δαπανήθηκαν χρήματα για προβολή και δημοσιότητα. Έγιναν συνολικά δύο ημερίδες. Δεν υπάρχει κόμβος.

21.7. ΑΞΙΟΛΟΓΗΣΗ ΤΟΥ ΠΡΟΓΡΑΜΜΑΤΟΣ

ΠΙΝΑΚΑΣ 27- Έντυπα αξιολόγησης			
Έντυπα Αξιολόγησης			Ποσοστό συμπληρωμένων εντύπων/ ωφελούμενοι
Είδος	Αριθμός	Αριθμός συμπληρωμένων	
Φοιτητές	1	-	-
Καθηγητές	1	-	
Προγράμματος	1	-	
Άλλα		-	

ΠΙΝΑΚΑΣ 28- Επεξεργασία και διάχυση αποτελεσμάτων αξιολόγησης	
	Κατάσταση
Υπαρξη βάσης δεδομένων	ΟΧΙ
Στατιστική επεξεργασία	ΟΧΙ
Είδος στατιστικής επεξεργασίας	ΟΧΙ
Διανομή αποτελεσμάτων αξιολόγησης στους φοιτητές	ΟΧΙ

ΠΙΝΑΚΑΣ 29- Εσωτερική αξιολόγηση
ΟΧΙ

➡ Δεν έγινε αξιολόγηση.

21.8. ΠΡΟΫΠΟΘΕΣΕΙΣ ΚΑΙ ΔΙΑΔΙΚΑΣΙΕΣ ΎΝΤΑΞΗΣ ΣΤΟ ΠΡΟΓΡΑΜΜΑ ΣΠΟΥΔΩΝ

➡ Άλλο.

21.9. ΠΑΡΑΤΗΡΗΣΕΙΣ ΕΠΙ ΤΟΥ ΔΙΑΧΕΙΡΙΣΤΙΚΟΥ ΠΛΑΙΣΙΟΥ

ΠΙΝΑΚΑΣ 30- Αξιολόγηση του πλαισίου υλοποίησης του προγράμματος- Παρατηρήσεις και προτάσεις βελτίωσης
Ο φορέας δεν προέβη σε αξιολόγηση επί του διαχειριστικού πλαισίου

22. ΤΕΙ ΚΑΒΑΛΑΣ

22.1. ΒΑΣΙΚΑ ΣΤΟΙΧΕΙΑ ΤΑΥΤΟΤΗΤΑΣ ΚΑΙ ΑΠΟΛΟΓΙΣΤΙΚΩΝ ΣΤΟΙΧΕΙΩΝ ΟΙΚΟΝΟΜΙΚΟΥ ΑΝΤΙΚΕΙΜΕΝΟΥ ΤΟΥ ΕΡΓΟΥ

Ίδρυμα	ΑΤΕΙ ΘΕΣΣΑΛΟΝΙΚΗΣ – ΤΕΙ ΚΑΒΑΛΑΣ
Κωδικός MIS	85596
Κατηγορία Πράξης	3.1.2β – Β΄ Φάση
Τίτλος	«Κέντρο Επιχειρηματικότητας στα ΤΕΙ Θεσσαλονίκης και Καβάλας»
Γενικά Στοιχεία Επιστημονικού Υπευθύνου του Έργου ΑΤΕΙ Θεσσαλονίκης	
Όνομα	Σπύρος
Επώνυμο	Βασιλειάδης
Θέση στο Ίδρυμα	Καθηγητής ΣΔΟ, Τμήμα Λογιστικής
Διάρκεια στο Έργο	01/09/2005 – 31/05/2008
Γενικά Στοιχεία Επιστημονικού Υπευθύνου του Έργου ΤΕΙ Καβάλας	
Όνομα	Αναστάσιος
Επώνυμο	Καρασαββόγλου
Θέση στο Ίδρυμα	Καθηγητής ΣΔΟ, Τμήμα Λογιστικής
Διάρκεια στο Έργο	01/09/2005 – 31/05/2008
Γενικά Στοιχεία Ιδρυματικού Υπευθύνου του Έργου	
Όνομα	Σπύρος
Επώνυμο	Βασιλειάδης
Θέση στο Ίδρυμα	Καθηγητής ΣΔΟ, Τμήμα Λογιστικής
Διάρκεια στο Έργο	01/09/2005 – 31/05/2008

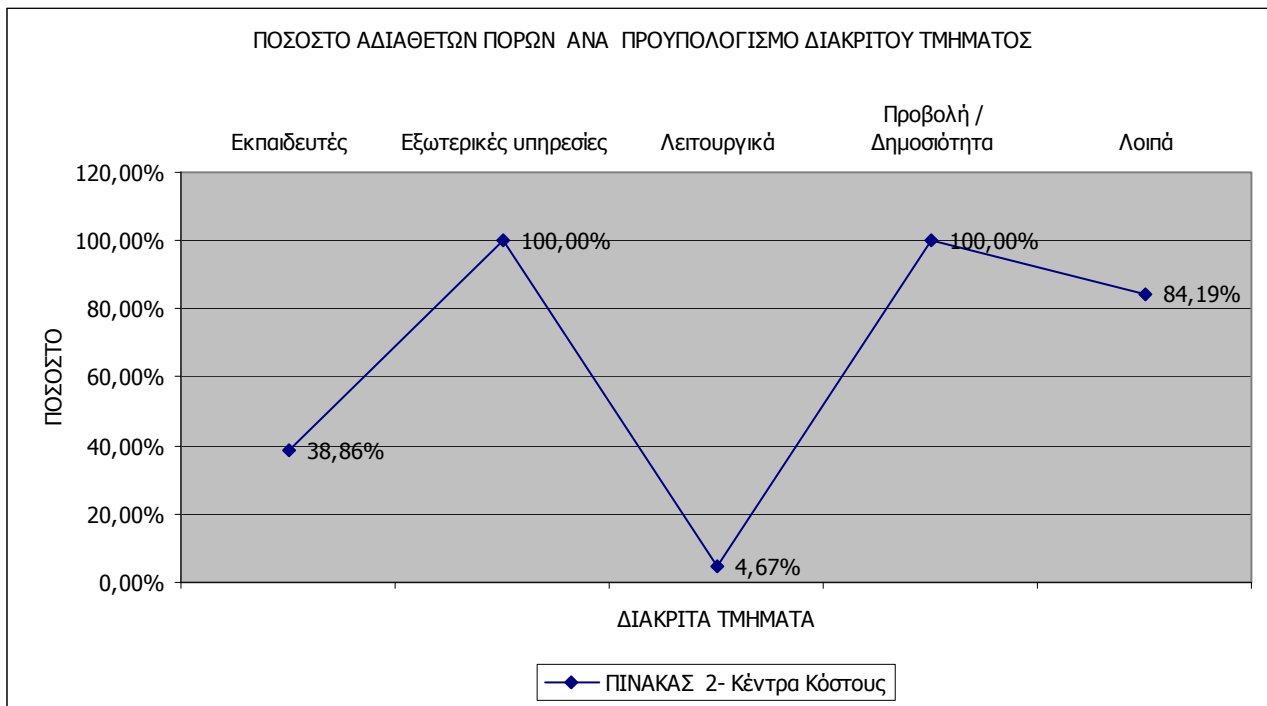
ΠΙΝΑΚΑΣ 1- Οικονομικά Στοιχεία Υλοποίησης					
Ημ/νια Έναρξης	Ημ/νια Λήξης Φυσικού Αντ/μένου	Ημ/νια Λήξης Οικονομικού Αντ/μένου	Προϋπολογισμός (€)	Πιστοποιημένες δαπάνες (€)	% Απορρόφησης
01/09/2005	31/08/2007	31/05/2008	57.571,00	32.470,77	56,40

Βασικά σημεία σχεδίου δράσης

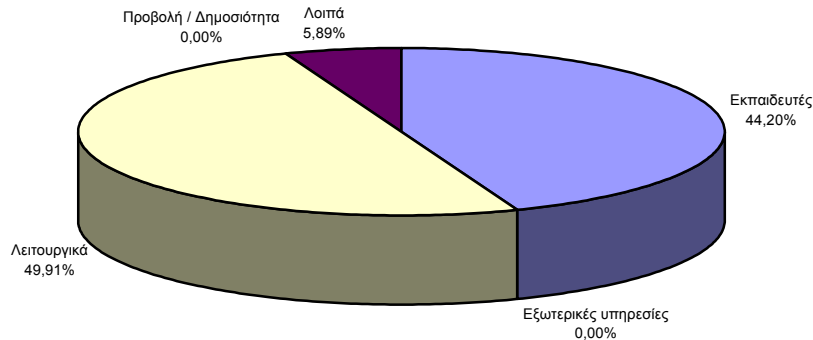
Σε ότι αφορά την δεύτερη φάση υλοποίησης του έργου «Κέντρο Επιχειρηματικότητας στα ΤΕΙ Θεσσαλονίκης και Καβάλας» δεν παρατηρούνται σημαντικές αλλαγές ως προς

τα βασικά σημεία του σχεδίου δράσης της πρώτης φάσης. Η μόνη αλλαγή είναι ότι στην υλοποίηση του έργου στην δεύτερη φάση δεν συμμετέχει το ΤΕΙ Σερρών.

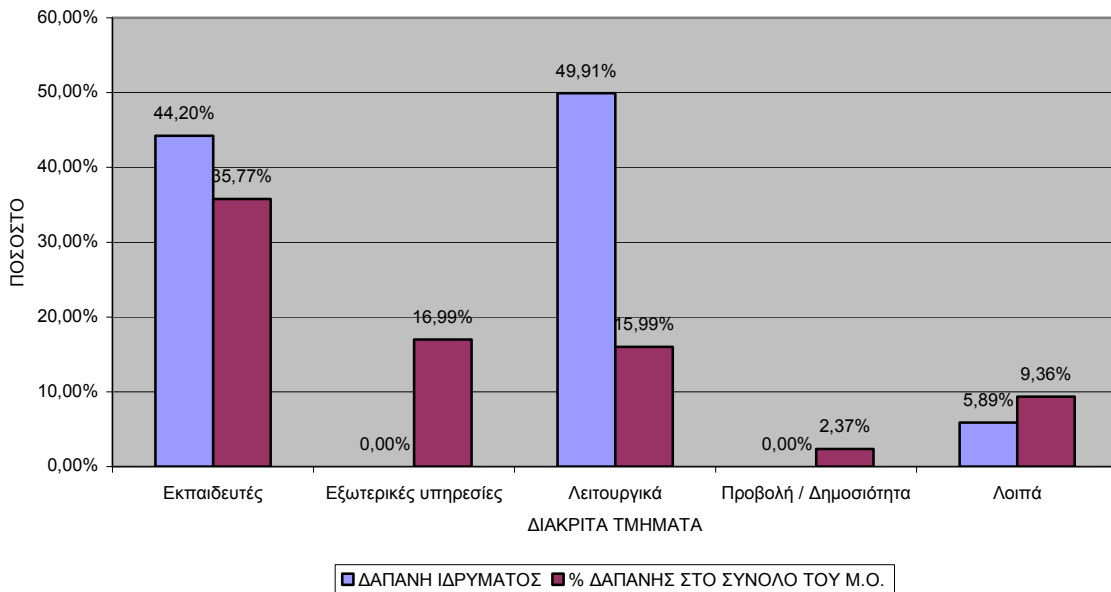
ΠΙΝΑΚΑΣ 2- Κέντρα Κόστους					
Περιγραφή Διακριτού	Προϋπολογισμός (€)	% στο Σύνολο Π/Υ	Πιστοποιημένη Δαπάνη (€)	%στο Σύνολο Π.Δ	% Απορρόφησης
Εκπαιδευτές	23.473,00	40,77%	14.352,00	44,20%	61,14%
Εξωτερικές υπηρεσίες	1.000,00	1,74%	0,00	0,00%	0,00%
Λειτουργικά	17.000,00	29,53%	16.206,25	49,91%	95,33%
Προβολή / Δημοσιότητα	4.000,00	6,95%	0,00	0,00%	0,00%
Λοιπά	12.098,00	21,01%	1.912,52	5,89%	15,81%
ΣΥΝΟΛΟ	57.571,00	100,00%	32.470,77	100,00%	56,40%



ΚΑΤΑΝΟΜΗ ΔΑΠΑΝΩΝ ΣΤΑ ΔΙΑΚΡΙΤΑ ΤΜΗΜΑΤΑ



ΣΥΓΚΡΙΤΙΚΗ ΑΠΕΙΚΟΝΙΣΗ ΔΑΠΑΝΩΝ ΙΔΡΥΜΑΤΟΣ & ΔΑΠΑΝΩΝ ΕΘΝΙΚΟΥ Μ.Ο



➔ Τα παραπάνω κέντρα κόστους ανταποκρίνονται αποκλειστικά στο ΤΕΙ Καβάλας, του οποίου ο συνολικός προϋπολογισμός για το έργο ανήλθε σε 57.571,00€. Η συνολική απορρόφηση ανήλθε στο 56,40% των συνολικών δαπανών. Η απορρόφηση κατά διακριτό κέντρο κόστους κυμάνθηκε από 0,00% στις εξωτερικές υπηρεσίες και την προβολή έως 95,33% στα λειτουργικά. Για τους εκπαιδευτές που είναι το κέντρο κόστους με το μεγαλύτερο προϋπολογισμό η

απορρόφηση ανήλθε στο 61,14%. Εκ πρώτης όψεως και δεδομένης της ημερομηνίας λήξης του οικονομικού αντικειμένου οι πιθανότητες σημαντικής αύξησης της απορρόφησης παρουσιάζονται χαμηλές.

22.2. ΔΙΟΙΚΗΤΙΚΗ ΟΡΓΑΝΩΣΗ ΚΑΙ ΣΤΕΛΕΧΩΣΗ ΤΟΥ ΦΟΡΕΑ

22.2.1. Στελέχωση του Φορέα

ΠΙΝΑΚΑΣ 3- Συγκεντρωτικά		
Πλήθος ατόμων	A/M	A/M άτομο
2	27,95	13,98

ΠΙΝΑΚΑΣ 4- Ανάλυση Στελέχωσης Ανά Θέση			
Ανάλυση ανά θέση	πλήθος	A/M	AM / άτομο
ΕΠΙΣΤΗΜΟΝΙΚΗ ΟΜΑΔΑ ΣΥΝΤΟΝΙΣΜΟΥ	1,00	21,95	21,95
ΠΛΗΡΟΦΟΡΙΚΗ ΥΠΟΣΤΗΡΙΞΗ	1,00	6,00	6,00

ΠΙΝΑΚΑΣ 5- Ανάλυση Στελέχωσης Ανά Ειδικότητα			
Ανάλυση ανά ειδικότητα	πλήθος	A/M	AM/ άτομο
ΤΕΧΝΙΚΟ ΠΡΟΣΩΠΙΚΟ ΕΚΤΟΣ ΙΔΡΥΜΑΤΟΣ	1,00	6,00	6,00
ΦΟΙΤΗΤΕΣ	1,00	21,95	21,95

ΠΙΝΑΚΑΣ 6- Ανάλυση Στελέχωσης ανά εργασιακή σχέση με φορέα			
Ανάλυση ανά εργασιακή σχέση με Φορέα	πλήθος	A/M	AM / άτομο
ΣΥΜΒΑΣΗ ΕΡΓΟΥ	2,00	27,95	13,98

22.2.2. Οργανωτική και υλικοτεχνική επάρκεια του φορέα

ΠΙΝΑΚΑΣ 7- Οργανωτική και υλικοτεχνική επάρκεια φορέα		
A/A	Περιγραφή	Βαθμός
1	Ποσοτική επάρκεια διοικητικού και τεχνικού προσωπικού για τη διοίκηση και διαχείριση του έργου	-
2	Ποιοτική επάρκεια διοικητικού και τεχνικού προσωπικού για τη διοίκηση και διαχείριση του έργου	-
3	Καταλληλότητα του συστήματος διοίκησης του έργου	-
4	Επάρκεια (ποσοτική) χώρων και βασικής υποδομής, στη διάθεση των στελεχών διοίκησης/ διαχείρισης του έργου	-
5	Ποιότητα χώρων και βασικής υποδομής, στη διάθεση των στελεχών διοίκησης/ διαχείρισης του έργου	-
6	Επάρκεια (ποσοτική) τεχνολογικής υποδομής, στη διάθεση των στελεχών διοίκησης/ διαχείρισης του έργου	-
7	Ποιότητα τεχνολογικής υποδομής, στη διάθεση των στελεχών διοίκησης/ διαχείρισης του έργου	-

ΠΙΝΑΚΑΣ 8- Αναφορά προβλημάτων αδυναμιών		
A/A	Περιγραφή	Βαθμός
1	Επάρκεια και καταλληλότητα των στελεχών του φορέα για τη διοίκηση του έργου	-
2	Σύστημα διοίκησης του έργου	-
3	Χώροι και τεχνολογική υποδομή για τη διοίκηση του έργου	-

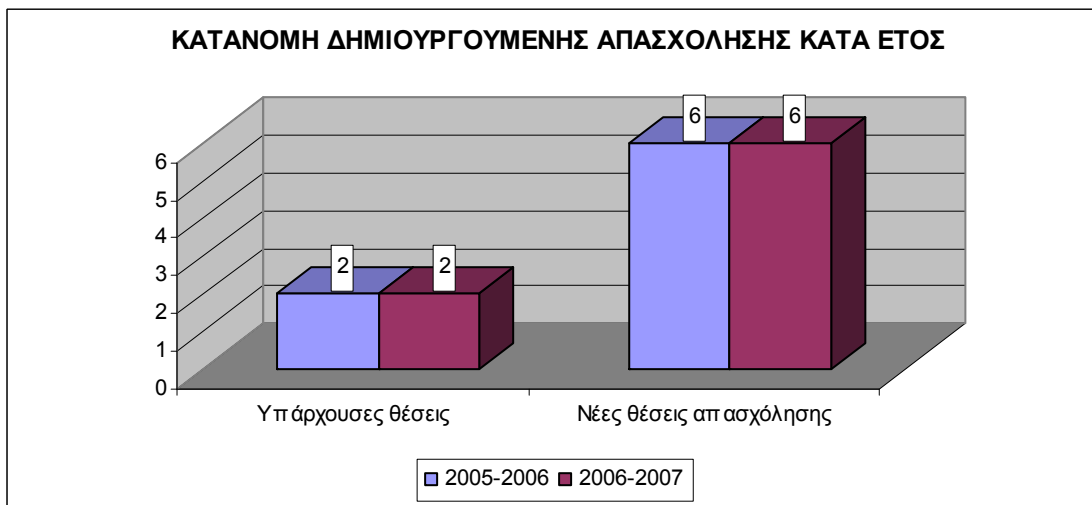
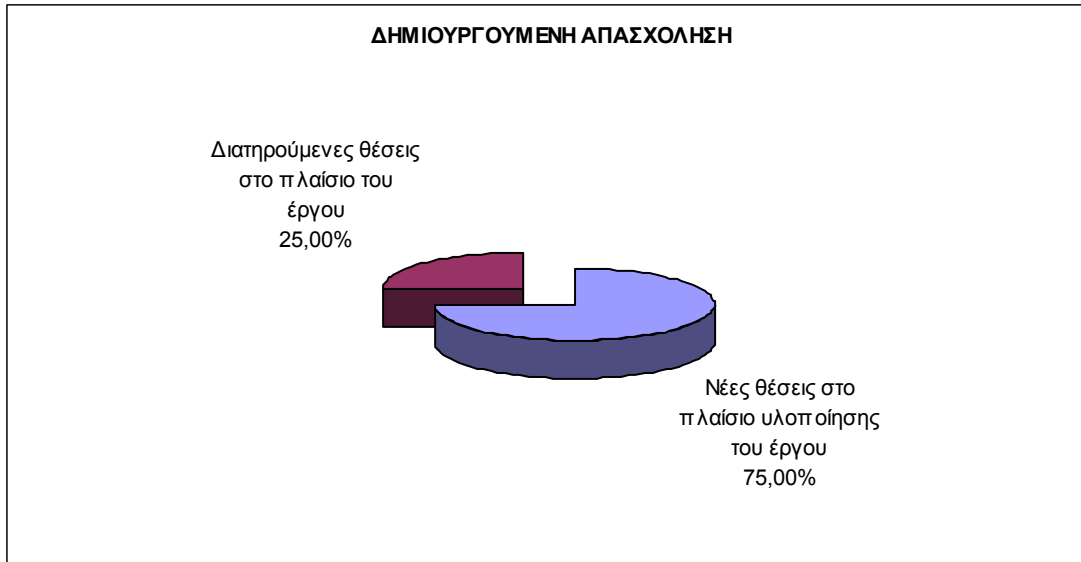
ΠΙΝΑΚΑΣ 9- ΑΝΑΦΟΡΑ ΑΛΛΑΓΩΝ/ ΒΕΛΤΙΩΣΕΩΝ ΣΕ ΣΧΕΣΗ ΜΕ ΤΗΝ Α' ΦΑΣΗ		
A/A	ΠΕΡΙΓΡΑΦΗ	ΑΞΙΟΛΟΓΗΣΗ
1	Επάρκεια και καταλληλότητα των στελεχών του φορέα για τη διοίκηση του έργου	-
	ΑΠΟΚΤΗΣΗ ΕΜΠΕΙΡΙΑΣ	-
	ΑΥΞΗΣΗ ΚΑΤΑΛΛΗΛΩΝ ΣΤΕΛΕΧΩΝ, ΑΠΟΚΤΗΣΗ ΕΜΠΕΙΡΙΑΣ	-
	Άλλο	-
2	Σύστημα διοίκησης του έργου	-
	ΑΛΛΑΓΗ ΕΠΙΣΤΗΜΟΝΙΚΟΥ ΥΠΕΥΘΥΝΟΥ	-
	ΑΝΑΠΤΥΞΗ ΣΥΣΤΗΜΑΤΟΣ ΗΛΕΚΤΡΟΝΙΚΗΣ ΔΙΑΧΕΙΡΙΣΗΣ	-
	ΑΠΟΚΤΗΣΗ ΕΜΠΕΙΡΙΑΣ	-
	ΑΠΟΤΕΛΕΣΜΑΤΙΚΟΤΗΤΑ	-
	ΠΡΟΣΛΗΨΗ ΕΠΙΠΛΕΟΝ ΕΞΩΤΕΡΙΚΩΝ ΣΥΝΕΡΓΑΤΩΝ	-
	Άλλο	-
3	Χώροι και τεχνολογική υποδομή για τη διοίκηση του έργου	-
	ΑΝΑΒΑΘΜΙΣΗ ΛΟΓΙΣΜΙΚΟΥ ΚΑΙ ΤΕΧΝΟΛΟΓΙΚΟΥ ΕΞΟΠΛΙΣΜΟΥ	-
	Άλλο	-

- ➡ Η στελέχωση του φορέα έγινε με δύο άτομα που προσέφεραν 13,98 ανθρωποώρες το καθένα. Και τα δύο ήταν με σύμβαση έργου: ένας φοιτητής και ένας εκτός ιδρύματος. Δεν υπάρχουν στοιχεία για τους πίνακες 7, 8 και 9.

22.2.3. Δημιουργούμενη Απασχόληση

ΠΙΝΑΚΑΣ 10- Δημιουργούμενη απασχόληση					
Σύνολο θέσεων		Νέες θέσεις στο πλαίσιο του έργου		Διατηρούμενες θέσεις στο πλαίσιο του έργου	
Πλήθος	A/Ω	Πλήθος	A/Ω	Πλήθος	A/Ω
16,00	317,00	12,00	197,00	4,00	120,00
100,00%	100,00%	75,00%	62,15%	25,00%	37,85%

ΠΙΝΑΚΑΣ 10β-Δημιουργούμενη απασχόληση κατά έτος		
Έτη	Υπάρχουσες θέσεις	Νέες θέσεις απασχόλησης
2005-2006	2	6
2006-2007	2	6

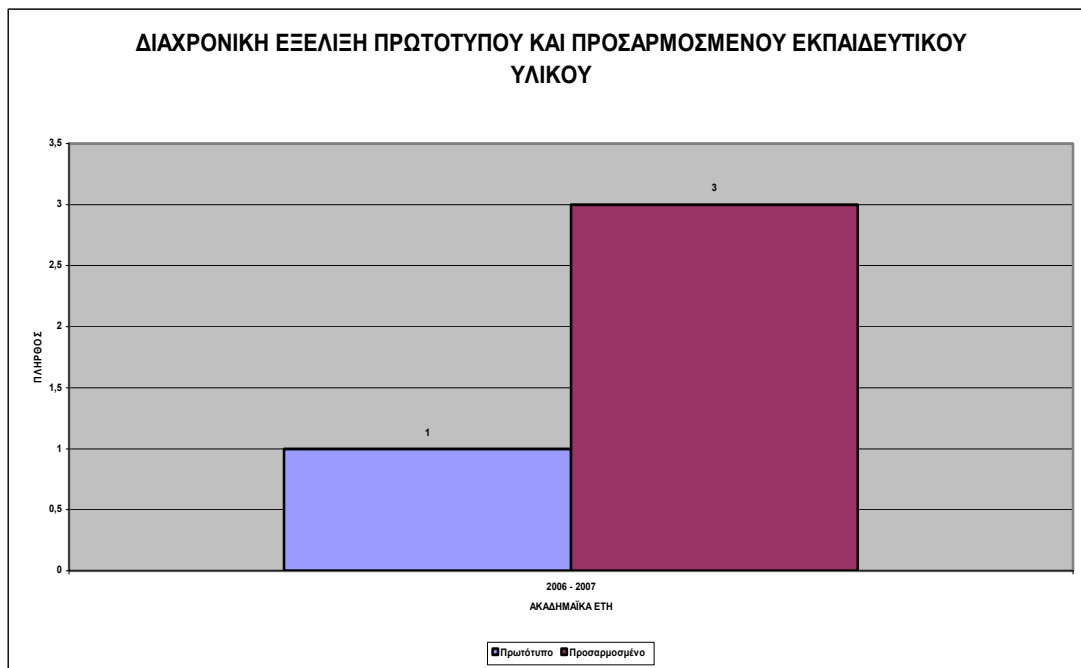


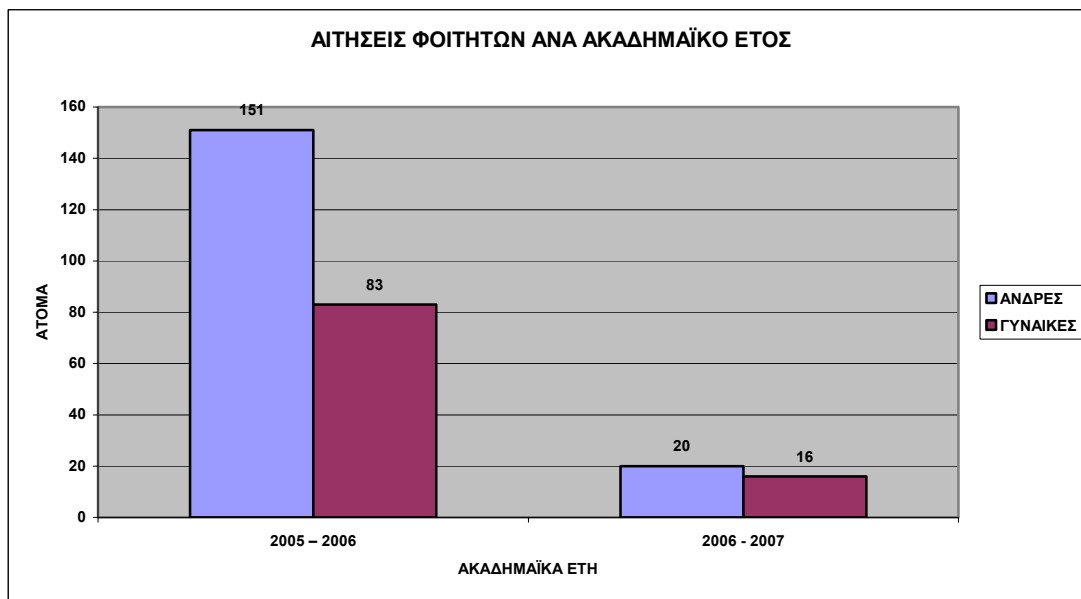
ΠΙΝΑΚΑΣ 11- Επάρκεια των εκπαιδευτικών που συμμετείχαν στο πρόγραμμα	
	Βαθμός
Εκπαιδευτική επάρκεια συναφής με το αντικείμενο της επιχειρηματικότητας	-
Εκπαιδευτική εμπειρία σε αντικείμενα επιχειρηματικότητας	-

- ➔ Το εκπαιδευτικό δυναμικό ανήλθε σε 16 άτομα εκ των οποίων 12 σε νέες θέσεις και 2 σε υπάρχουσες. Το έργο που προσέφεραν ανήλθε συνολικά σε 317 ανθρωπόρες ή 19,8 ανθρωπόρες κατ' άτομο. Όμως τα 4 άτομα των θέσεων που υπήρχαν προσέφεραν 30 ανθρωπόρες κατ' άτομο ενώ τα άτομα των νέων θέσεων 16 περίπου ανθρωπόρες κατ' άτομο. Δεν υπάρχουν αξιολογικά στοιχεία για την επάρκεια και εμπειρία των ατόμων αυτών.

22.3. ΣΥΜΜΕΤΟΧΗ ΤΟΥ ΦΟΙΤΗΤΙΚΟΥ ΠΛΗΘΥΣΜΟΥ ΣΤΟ ΕΡΓΟ

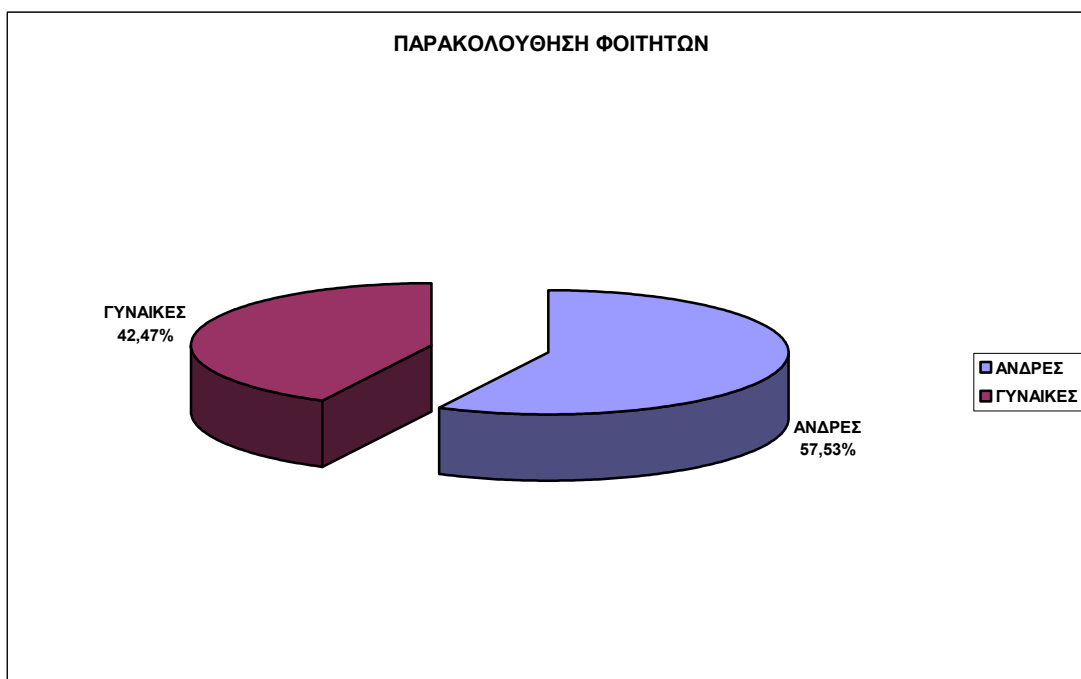
ΠΙΝΑΚΑΣ 12- Αριθμός αιτήσεων φοιτητών			
	ΑΝΔΡΕΣ	ΓΥΝΑΙΚΕΣ	ΣΥΝΟΛΟ
2005 – 2006	151	83	234
2006 – 2007	20	16	36
ΣΥΝΟΛΑ	171	99	270

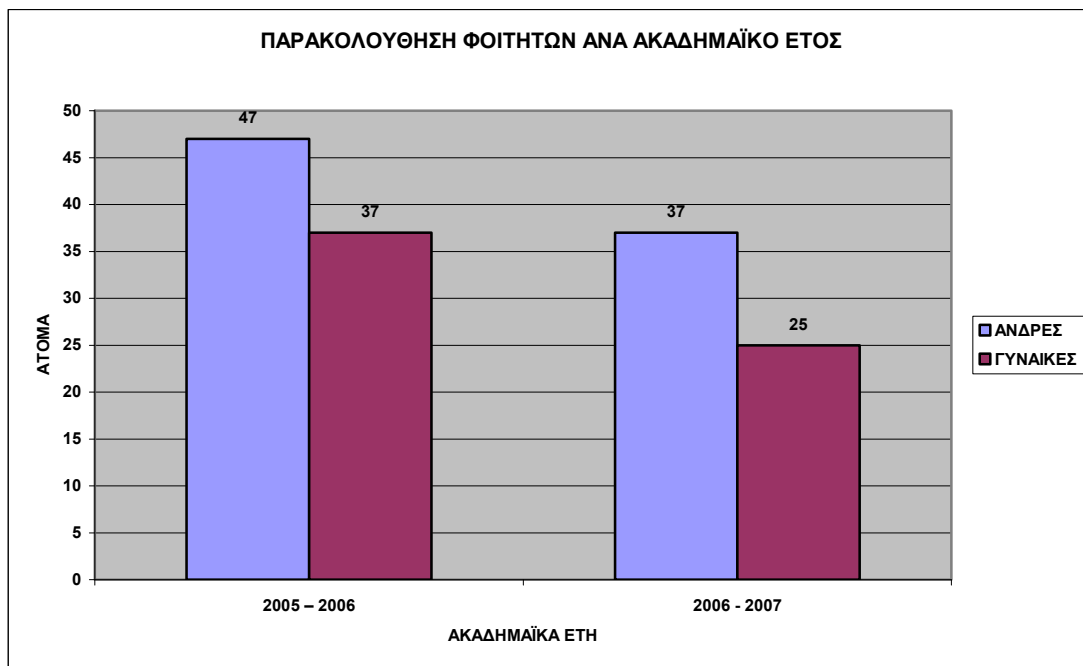




ΠΙΝΑΚΑΣ 13- Παρακολούθηση φοιτητών ανά έτος

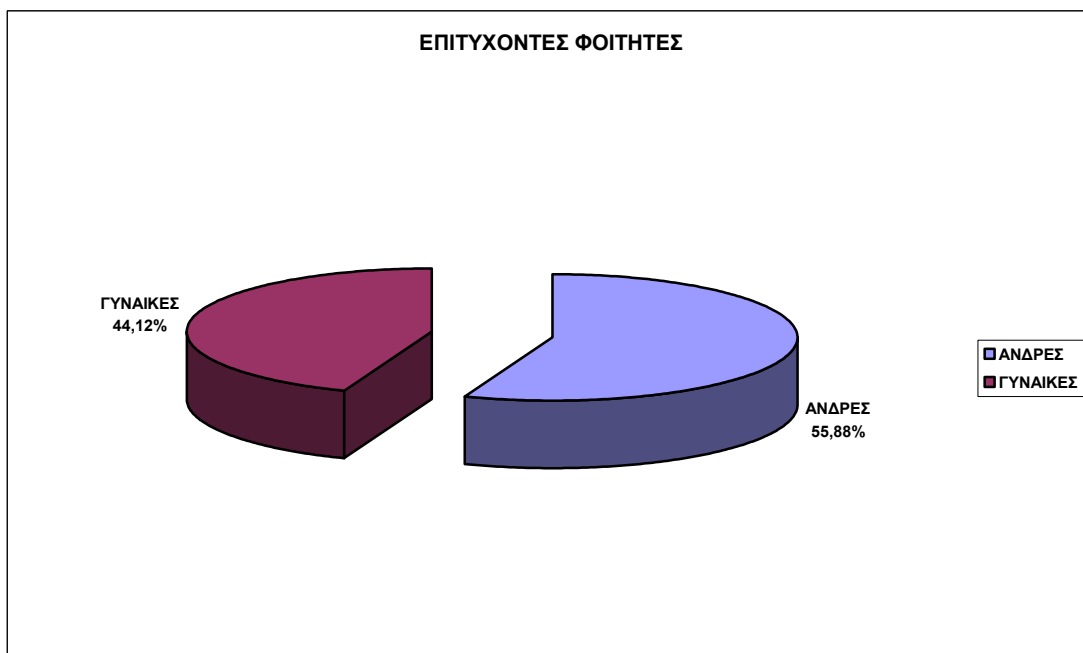
	ΑΝΔΡΕΣ	ΓΥΝΑΙΚΕΣ	ΣΥΝΟΛΟ
2005 – 2006	47	37	84
2006 – 2007	37	25	62
ΣΥΝΟΛΑ	84	62	146

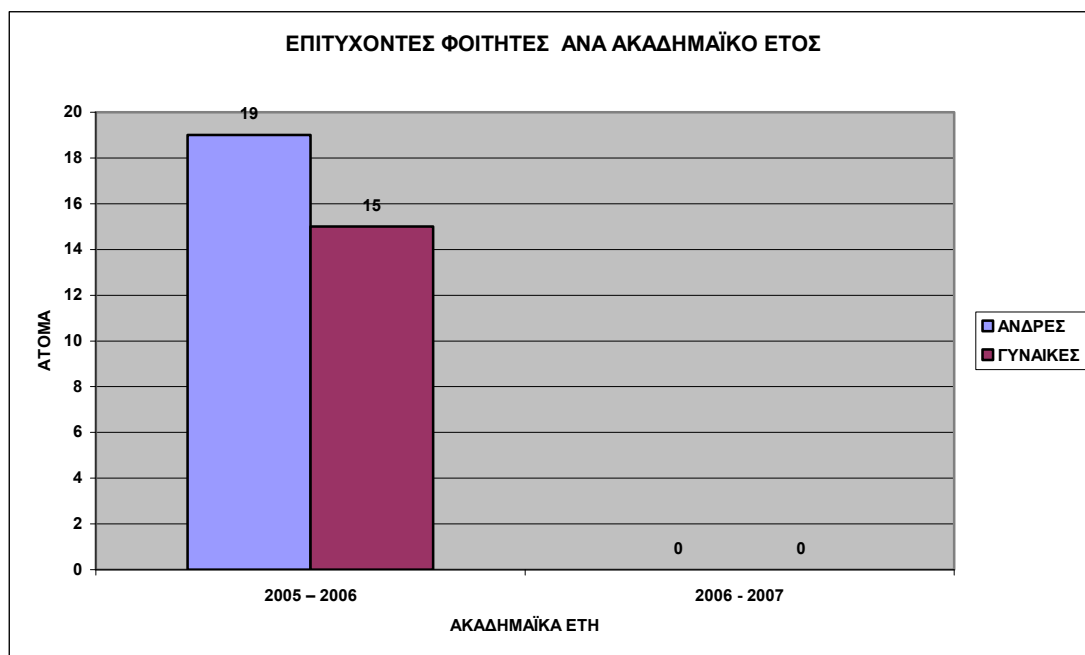




ΠΙΝΑΚΑΣ 14- Επιτυχόντες

	ΑΝΔΡΕΣ	ΓΥΝΑΙΚΕΣ	ΣΥΝΟΛΟ
2005 - 2006	19	15	34
2006 - 2007	0	0	0
ΣΥΝΟΛΑ	19	15	34





ΠΙΝΑΚΑΣ 15- Παρουσίαση δεικτών				
Δείκτες ΚΠ 3.2.1.β	Περιγραφή δεικτών	Μονάδα μέτρησης	Τιμή στόχος	Πραγματοποιηθείσα τιμή
34781 & 34782	ΕΠΩΦΕΛΟΥΜΕΝΟΙ ΑΝΔΡΕΣ ΚΑΙ ΓΥΝΑΙΚΕΣ ΦΟΙΤΗΤΕΣ ΤΕΙ, ΑΠΟ ΠΡΟΓΡΑΜΜΑΤΑ ΣΥΝΔΕΣΗΣ ΜΕ ΤΗΝ ΑΓΟΡΑ ΕΡΓΑΣΙΑΣ	ΑΡΙΘΜΟΣ	1.180	146

- ➡ Ο αριθμός των αιτήσεων ανήλθε συνολικά σε 270 φοιτητές εκ των οποίων 171 άνδρες και 99 γυναίκες. Εξ' αυτών παρακολούθησαν συνολικά 146 εκ των οποίων 84 άνδρες και 62 γυναίκες και πέτυχαν μόνο οι 34, οι οποίοι καταγράφονται στο έτος 2005-2006 ενώ στο έτος 2006-2007 παρουσιάζεται μηδενική επιτυχία, πράγμα που μάλλον οφείλεται στο ότι δεν είχαν βγει τα αποτελέσματα όταν έγινε η έρευνα.
- ➡ Οι επωφελοόμενοι άνδρες και γυναίκες από προγράμματα σύνδεσης με την αγορά εργασίας ανήλθαν σε 146 άτομα έναντι του στόχου 1.180.

22.4. ΣΥΝΕΡΓΑΖΟΜΕΝΕΣ ΕΠΙΧΕΙΡΗΣΕΙΣ

ΠΙΝΑΚΑΣ 16- Συνεργαζόμενες επιχειρήσεις	
	Σύνολο Επιχ/σεων
	2

ΠΙΝΑΚΑΣ 17- Επισκέψεις φοιτητών σε επιχειρήσεις			
	Επιχειρήσεις εκτός νομού	Επιχειρήσεις του νομού	Σύνολο
2005 – 2006	0	1	1
2006 - 2007	0	1	1
Σύνολο	0	2	2
%	0,00%	100,00%	100,00%

ΠΙΝΑΚΑΣ 18- Κριτήρια επιλογής επιχειρήσεων		
A/A	Περιγραφή	Βαθμός
1	Μέγεθος	
2	Συνάφεια με την ειδικότητα των φοιτητών	
3	Δραστηριοποίησή τους σε τομείς νέων τεχνολογιών	
4	«Καλό όνομα» στο επιχειρεί	
5	Γειτνίαση με το ίδρυμα;	
6	Άλλο (τί)	

ΠΙΝΑΚΑΣ 19- Αλλαγές στη σύνθεση των συνεργαζόμενων επιχειρήσεων σε σχέση με την Α' φάση		
A/A	ΠΕΡΙΓΡΑΦΗ	ΑΞΙΟΛΟΓΗΣΗ
1	Μεγέθους	
2	Συνάφειας τους με την ειδικότητα των φοιτητών	
3	Δραστηριοποίησής τους σε τομείς νέων τεχνολογιών	
4	«Καλού ονόματος» στο επιχειρεί	
5	Γειτνίασής τους με το ίδρυμα	
6	Άλλο (τί;)	

- ➔ Δεν πραγματοποιήθηκε συνεργασία με επιχειρήσεις. Επισκέψεις έγιναν σε δύο επιχειρήσεις του νομού μία κάθε έτος. Δεν υπάρχουν στοιχεία για τους πίνακες 20 και 21.

22.5. ΕΚΠΑΙΔΕΥΤΙΚΟΙ ΣΤΟΧΟΙ, ΕΡΓΑΛΕΙΑ ΚΑΙ ΤΕΧΝΙΚΕΣ- ΕΚΠΑΙΔΕΥΤΙΚΑ ΑΠΟΤΕΛΕΣΜΑΤΑ

ΠΙΝΑΚΑΣ 20- Τίτλοι μαθημάτων που περιλαμβάνονται στο πρόγραμμα		
A/A	Περιγραφή	Πλήθος
1	ΕΠΙΚΟΥΡΙΚΑ ΜΑΘΗΜΑΤΑ ΓΙΑ ΤΗΝ ΚΑΤΑΝΟΗΣΗ ΤΗΣ ΕΠΙΧ/ΤΑΣ	
2	ΕΞΕΙΔΙΚΕΥΜΕΝΑ ΜΑΘΗΜΑΤΑ ΕΠΙΧ/ΤΑΣ	
3	ΕΙΣΑΓΩΓΙΚΑ ΜΑΘΗΜΑΤΑ ΕΠΙΧ/ΤΑΣ	
Σύνολο		

ΠΙΝΑΚΑΣ 21- Εκπαιδευτικοί στόχοι του προγράμματος	
ΠΕΡΙΓΡΑΦΗ	

ΠΙΝΑΚΑΣ 22– Συγγράμματα, Επιστημονικές Εργασίες και Δημοσιεύσεις		
	Συγγράμματα	Επιστημονικές Εργασίες και Δημοσιεύσεις
2006 - 2007		
Σύνολο		

ΠΙΝΑΚΑΣ 23– Εκπαιδευτικό υλικό		
	Εκπαιδευτικό Υλικό	
	Πρωτότυπο	Προσαρμοσμένο
2005 – 2006	1	0
2006 - 2007	0	1
Σύνολο	1	1

ΠΙΝΑΚΑΣ 24- Νέοι τρόποι και μέσα διδασκαλίας
Χρήση νέων τρόπων και μέσω διδασκαλίας
ΝΑΙ → ΤΗΛΕΚΠΑΙΔΕΥΣΗ, ΆΛΛΟ

ΠΙΝΑΚΑΣ 25- Εικονικές επιχειρήσεις- Μελέτες περίπτωσης- Ολοκληρωμένες Δράσεις Καθοδήγησης			
	Εικονικές επιχειρήσεις	Μελέτες περίπτωσης	Ολοκληρωμένες Δράσεις Καθοδήγησης
Σύνολο	0,00		8,00

ΠΙΝΑΚΑΣ 26- Βαθμός συμβολής των χρησιμοποιούμενων μεθόδων και παροχής διδασκαλίας στους στόχους του προγράμματος	
Βαθμός	
Άριστος	

ΠΙΝΑΚΑΣ 27- Πλήθος επιχειρηματικών σχεδίων	
	Επιχειρηματικά σχέδια
2005-2006	
2006-2007	

ΠΙΝΑΚΑΣ 28- Βραβείο επιχειρηματικότητας	
	Πλήθος
2005-2006	
2006-2007	

- Δεν υπάρχουν στοιχεία για τους πίνακες 22,23,24. Ως προς το εκπαιδευτικό υλικό που χρησιμοποιήθηκε, το 2005-2006 ήταν πρωτότυπο και προσαρμόστηκε το 2006-2007. Ως νέος τρόπος αναφέρεται η τηλεκπαίδευση. Κατά τη διάρκεια του προγράμματος πραγματοποιήθηκαν 8 ολοκληρωμένες δράσεις καθοδήγησης. Όσο για τον βαθμό συμβολής των χρησιμοποιούμενων μεθόδων διδασκαλίας στους στόχους του προγράμματος αναφέρεται ότι ήταν άριστος.

22.6. ΠΡΟΒΟΛΗ – ΔΗΜΟΣΙΟΤΗΤΑ

ΠΙΝΑΚΑΣ 29- Μέσα προβολής & δημοσιότητας			
Εκδηλώσεις προβολής του προγράμματος		Δαπάνες	
		(€)	% στο σύνολο των δαπανών
Συνέδρια	1	0	0%
Σύνολο	1		

ΠΙΝΑΚΑΣ 30- Κόμβος Προγράμματος	
Ύπαρξη κόμβου	Μ.Ο. Επισκέψεων
ναι	

- Δεν έγιναν δαπάνες για την προβολή, παρόλο ότι έγινε ένα συνέδριο. Αναφέρεται ύπαρξη κόμβου χωρίς αναφορά επισκέψεων.

22.7. ΑΞΙΟΛΟΓΗΣΗ ΤΟΥ ΠΡΟΓΡΑΜΜΑΤΟΣ

ΠΙΝΑΚΑΣ 31- Έντυπα αξιολόγησης			
Έντυπα Αξιολόγησης			Ποσοστό συμπληρωμένων εντύπων/ ωφελούμενοι
Είδος	Αριθμός	Αριθμός συμπληρωμένων	
Φοιτητές	1		
Καθηγητές			
Προγράμματος			
Άλλα			

ΠΙΝΑΚΑΣ 32- Επεξεργασία και διάχυση αποτελεσμάτων αξιολόγησης	
	Κατάσταση
Ύπαρξη βάσης δεδομένων	
Στατιστική επεξεργασία	ΝΑΙ
Είδος στατιστικής επεξεργασίας	SPSS
Διανομή αποτελεσμάτων αξιολόγησης στους φοιτητές	

ΠΙΝΑΚΑΣ 33- Εσωτερική αξιολόγηση
-

➡ Δεν δίνονται σχετικά στοιχεία.

22.8. ΠΡΟΫΠΟΘΕΣΕΙΣ ΚΑΙ ΔΙΑΔΙΚΑΣΙΕΣ ΕΝΤΑΞΗΣ ΣΤΟ ΠΡΟΓΡΑΜΜΑ ΣΠΟΥΔΩΝ

➡ **Ανοικτό σε όλους**

22.9. ΠΑΡΑΤΗΡΗΣΕΙΣ ΕΠΙ ΤΟΥ ΔΙΑΧΕΙΡΙΣΤΙΚΟΥ ΠΛΑΙΣΙΟΥ

ΠΙΝΑΚΑΣ 36- Αξιολόγηση του πλαισίου υλοποίησης του προγράμματος- Παρατηρήσεις και προτάσεις βελτίωσης

Δεν προέβη σε αξιολόγηση του διαχειριστικού πλαισίου

23. ΤΕΙ ΚΡΗΤΗΣ

23.1. ΒΑΣΙΚΑ ΣΤΟΙΧΕΙΑ ΤΑΥΤΟΤΗΤΑΣ ΚΑΙ ΑΠΟΛΟΓΙΣΤΙΚΩΝ ΣΤΟΙΧΕΙΩΝ ΟΙΚΟΝΟΜΙΚΟΥ ΑΝΤΙΚΕΙΜΕΝΟΥ ΤΟΥ ΕΡΓΟΥ

Ίδρυμα	ΤΕΙ ΚΡΗΤΗΣ
Κωδικός MIS	99479
Κατηγορία Πράξης	3.1.2β - Β' Φάση
Τίτλος	Ενθάρρυνση και Καλλιέργεια Επιχειρηματικού Πνεύματος στο ΑΤΕΙ Κρήτης
Γενικά Στοιχεία Επιστημονικού Υπευθύνου του Έργου	
Όνομα	Εμμανουήλ
Επώνυμο	Καραπιδάκης
Θέση στο Ίδρυμα	Επίκουρος Καθηγητής
Διάρκεια στο Έργο	01/09/2006 – 31/08/2007
Γενικά Στοιχεία Ιδρυματικού Υπευθύνου του Έργου	
Όνομα	Νεκτάριος
Επώνυμο	Βιδάκης
Θέση στο Ίδρυμα	Αναπληρωτής Καθηγητής
Διάρκεια στο Έργο	01/09/2006 – 31/08/2007

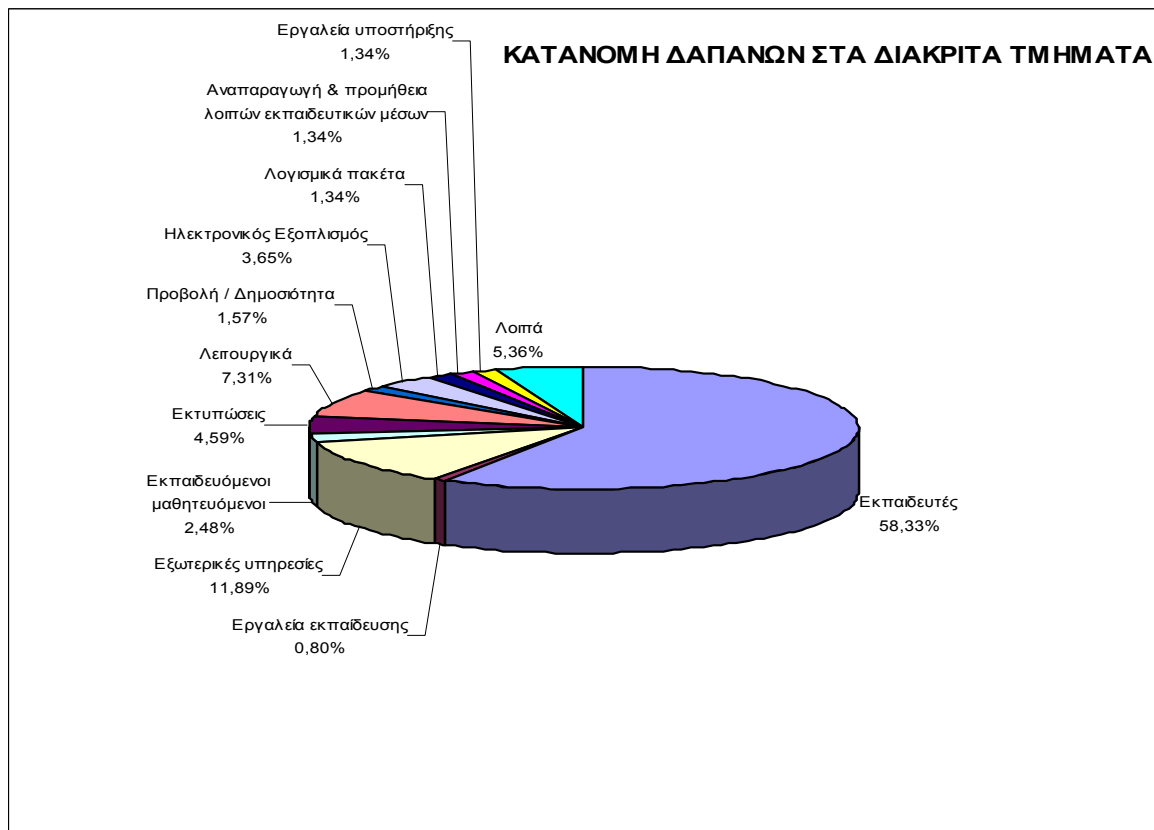
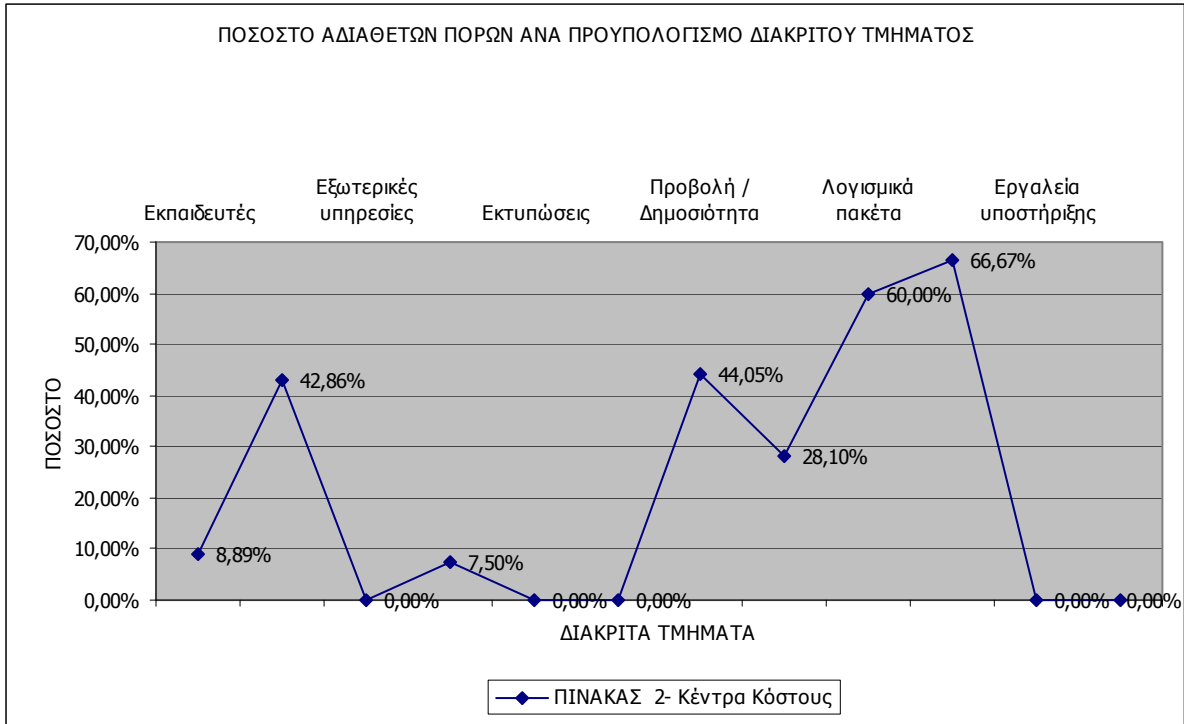
ΠΙΝΑΚΑΣ 1- Οικονομικά Στοιχεία Υλοποίησης					
Ημ/νια Έναρξης	Ημ/νια Λήξης Φυσικού Αντ/μένου	Ημ/νια Λήξης Οικονομικού Αντ/μένου	Προϋπολογισμός (€)	Πιστοποιημένες δαπάνες (€)	% Απορρόφησης
01/09/2006	31/08/2007	31/08/2007	170.000	149.320	87,84

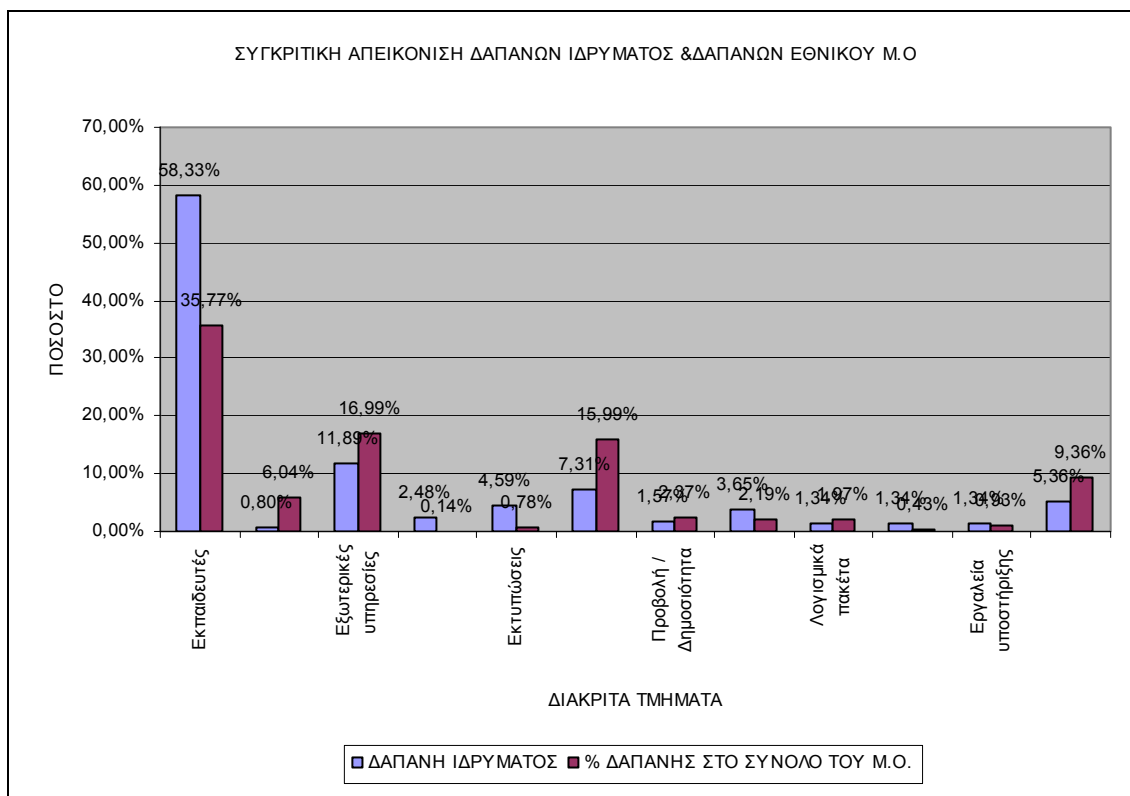
Βασικά σημεία σχεδίου δράσης

- Στο πλαίσιο υλοποίησης του έργου από το ΤΕΙ Κρήτης προβλέπεται η εισαγωγή μαθημάτων επιχειρηματικότητας. Η μορφή των μαθημάτων θα είναι και θεωρητική αλλά και εργαστηριακή.
- Για τις ανάγκες διδασκαλίας προβλέπεται η παραγωγή εκπαιδευτικού υλικού, το οποίο θα παρέχετε στους φοιτητές, επίσης προβλέπεται η παροχή βιβλίου μαθημάτων, έντυπο υλικό των παρουσιάσεων, εργαστηριακές ασκήσεις, συμπληρωματική βιβλιογραφία και οδηγοί κατάρτισης business plan.

- Στην διάρκεια των μαθημάτων θα εξεταστούν εικονικές επιχειρήσεις με την μέθοδο της προσομοίωσης, καθώς και μελέτες περιπτώσεων τόσο για επιχειρήσεις της τοπικής κοινωνίας όσο και για τις μεγάλες πολυεθνικές εταιρείες.
- Συμπληρωματικό στοιχείο των διαλέξεων θα αποτελέσουν οι επισκέψεις σε επιχειρήσεις και άλλους οργανισμούς οι οποίες θα πραγματοποιηθούν σε δύο επίπεδα. Στο πρώτο επίπεδο θα επισκεφτούν οι φοιτητές τους χώρους των επιχειρήσεων και σε δεύτερο επίπεδο θα πραγματοποιηθεί συμμετοχή στελεχών των επιχειρήσεων στην διδασκαλία των μαθημάτων.
- Σχεδιάζεται επίσης διαγωνισμός καλύτερης επιχειρηματικής ιδέας και καλύτερου επιχειρηματικού πλάνου για την απονομή βραβείων επιχειρηματικότητας. Ενώ θα δημιουργηθεί ιστοσελίδα του προγράμματος.
- Τέλος στο πλαίσιο υλοποίησης του έργου προβλέπεται εσωτερική και εξωτερική αξιολόγηση του.

ΠΙΝΑΚΑΣ 2- Κέντρα Κόστους					
Περιγραφή Διακριτού	Προϋπολογισμός (€)	% στο Σύνολο Π/Υ	Πιστοποιημένη Δαπάνη (€)	%στο Σύνολο Π.Δ	% Απορρόφησης
Εκπαιδευτές	95.600,00	56,24%	87.100,00	58,33%	91,11%
Εργαλεία εκπαίδευσης	2.100,00	1,24%	1.200,00	0,80%	57,14%
Εξωτερικές υπηρεσίες	17.750,00	10,44%	17.750,00	11,89%	100,00%
Εκπαιδευόμενοι μαθητευόμενοι	4.000,00	2,35%	3.700,00	2,48%	92,50%
Εκτυπώσεις	6.850,00	4,03%	6.850,00	4,59%	100,00%
Λειτουργικά	10.920,00	6,42%	10.920,00	7,31%	100,00%
Προβολή / Δημοσιότητα	4.200,00	2,47%	2.350,00	1,57%	55,95%
Ηλεκτρονικός Εξοπλισμός	7.580,00	4,46%	5.450,00	3,65%	71,90%
Λογισμικά πακέτα	5.000,00	2,94%	2.000,00	1,34%	40,00%
Αναπαραγωγή & προμήθεια λοιπών εκπαιδευτικών μέσων	6.000,00	3,53%	2.000,00	1,34%	33,33%
Εργαλεία υποστήριξης	2.000,00	1,18%	2.000,00	1,34%	100,00%
Λοιπά	8.000,00	4,71%	8.000,00	5,36%	100,00%
ΣΥΝΟΛΟ	170.000,00	100,00%	149.320,00	100,00%	87,84%





➔ Το πρόγραμμα που χρηματοδοτήθηκε με 170.000€ λειτούργησε για ένα χρόνο, το 2006-2007. Η απορρόφηση ανήλθε στο 87,83% συνολικά και κατά διακριτό κέντρο κόστους κυμάνθηκε από 100% σε 5 κέντρα έως 33,33% για την αναπαραγωγή και προμήθεια εκπαιδευτικών μέσων.

23.2. ΔΙΟΙΚΗΤΙΚΗ ΟΡΓΑΝΩΣΗ ΚΑΙ ΣΤΕΛΕΧΩΣΗ ΤΟΥ ΦΟΡΕΑ

23.2.1. Στελέχωση του Φορέα

ΠΙΝΑΚΑΣ 3- Συγκεντρωτικά		
Πλήθος ατόμων	A/M	A/M άτομο
4	29,00	7,25

ΠΙΝΑΚΑΣ 4- Ανάλυση Στελέχωσης Ανά Θέση			
Ανάλυση ανά θέση	πλήθος	A/M	A/M /άτομο
ΕΠΙΣΤΗΜΟΝΙΚΗ ΟΜΑΔΑ ΣΥΝΤΟΝΙΣΜΟΥ	3,00	23,00	7,67
ΠΛΗΡΟΦΟΡΙΚΗ ΥΠΟΣΤΗΡΙΞΗ	1,00	6,00	6,00

ΠΙΝΑΚΑΣ 5- Ανάλυση Στελέχωσης Ανά Ειδικότητα			
Ανάλυση ανά ειδικότητα	πλήθος	Α/Μ	Α/Μ /άτομο
ΔΕΠ	1,00	6,00	6,00
ΔΙΟΙΚΗΤΙΚΟ ΠΡΟΣΩΠΙΚΟ ΕΚΤΟΣ ΙΔΡΥΜΑΤΟΣ	1,00	14,00	14,00
ΔΙΟΙΚΗΤΙΚΟ ΠΡΟΣΩΠΙΚΟ ΙΔΡΥΜΑΤΟΣ	1,00	3,00	3,00
ΕΠΙΣΤΗΜΟΝΙΚΟ ΠΡΟΣΩΠΙΚΟ-ΜΗ ΔΕΠ	1,00	12,00	12,00

ΠΙΝΑΚΑΣ 6- Ανάλυση Στελέχωσης ανά εργασιακή σχέση με φορέα			
Ανάλυση ανά εργασιακή σχέση με Φορέα	πλήθος	Α/Μ	Α/Μ /άτομο
ΔΕΠ	1,00	6,00	6,00
ΣΥΜΒΑΣΗ ΕΡΓΟΥ	2,00	20,00	10,00
ΥΠΑΛΛΗΛΟΣ ΙΔΡΥΜΑΤΟΣ	1,00	3,00	3,00

23.2.2. Οργανωτική και υλικοτεχνική επάρκεια του φορέα

ΠΙΝΑΚΑΣ 7- Οργανωτική και υλικοτεχνική επάρκεια φορέα		
Α/Α	Περιγραφή	Βαθμός
1	Ποσοτική επάρκεια διοικητικού και τεχνικού προσωπικού για τη διοίκηση και διαχείριση του έργου	Ικανοποιητική
2	Ποιοτική επάρκεια διοικητικού και τεχνικού προσωπικού για τη διοίκηση και διαχείριση του έργου	Ικανοποιητική
3	Καταλληλότητα του συστήματος διοίκησης του έργου	Πολύ καλή
4	Επάρκεια (ποσοτική) χώρων και βασικής υποδομής, στη διάθεση των στελεχών διοίκησης/ διαχείρισης του έργου	Ανεκτή
5	Ποιότητα χώρων και βασικής υποδομής, στη διάθεση των στελεχών διοίκησης/ διαχείρισης του έργου	Ικανοποιητική
6	Επάρκεια (ποσοτική) τεχνολογικής υποδομής, στη διάθεση των στελεχών διοίκησης/ διαχείρισης του έργου	Πολύ καλή
7	Ποιότητα τεχνολογικής υποδομής, στη διάθεση των στελεχών διοίκησης/ διαχείρισης του έργου	Πολύ καλή

ΠΙΝΑΚΑΣ 8- Αναφορά προβλημάτων αδυναμιών		
A/A	Περιγραφή	Βαθμός
1	Επάρκεια και καταλληλότητα των στελεχών του φορέα για τη διοίκηση του έργου	-
2	Σύστημα διοίκησης του έργου	
3	Χώροι και τεχνολογική υποδομή για τη διοίκηση του έργου	

ΠΙΝΑΚΑΣ 9- ΑΝΑΦΟΡΑ ΑΛΛΑΓΩΝ/ ΒΕΛΤΙΩΣΕΩΝ ΣΕ ΣΧΕΣΗ ΜΕ ΤΗΝ Α' ΦΑΣΗ		
A/A	ΠΕΡΙΓΡΑΦΗ	ΑΞΙΟΛΟΓΗΣΗ
1	Επάρκεια και καταλληλότητα των στελεχών του φορέα για τη διοίκηση του έργου	-
	ΑΠΟΚΤΗΣΗ ΕΜΠΕΙΡΙΑΣ	-
	ΑΥΞΗΣΗ ΚΑΤΑΛΛΗΛΩΝ ΣΤΕΛΕΧΩΝ, ΑΠΟΚΤΗΣΗ ΕΜΠΕΙΡΙΑΣ	-
	ΆΛΛΟ	-
2	Σύστημα διοίκησης του έργου	-
	ΑΛΛΑΓΗ ΕΠΙΣΤΗΜΟΝΙΚΟΥ ΥΠΕΥΘΥΝΟΥ	-
	ΑΝΑΠΤΥΞΗ ΣΥΣΤΗΜΑΤΟΣ ΗΛΕΚΤΡΟΝΙΚΗΣ ΔΙΑΧΕΙΡΙΣΗΣ	-
	ΑΠΟΚΤΗΣΗ ΕΜΠΕΙΡΙΑΣ	-
	ΑΠΟΤΕΛΕΣΜΑΤΙΚΟΤΗΤΑ	-
	ΠΡΟΣΛΗΨΗ ΕΠΙΠΛΕΟΝ ΕΞΩΤΕΡΙΚΩΝ ΣΥΝΕΡΓΑΤΩΝ	-
	ΆΛΛΟ	-
3	Χώροι και τεχνολογική υποδομή για τη διοίκηση του έργου	-
	ΑΝΑΒΑΘΜΙΣΗ ΛΟΓΙΣΜΙΚΟΥ ΚΑΙ ΤΕΧΝΟΛΟΓΙΚΟΥ ΕΞΟΠΛΙΣΜΟΥ	-
	ΆΛΛΟ	

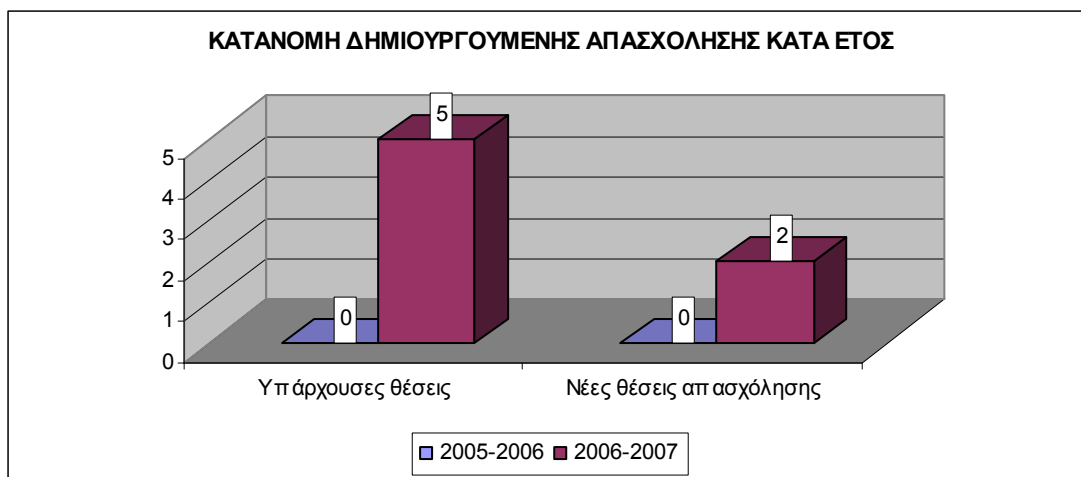
- ➔ Ο φορέας στελεχώθηκε με 4 άτομα που προσέφεραν 29 Α/Μ εργασίας ή 7,25 Α/Μ κατ' άτομο. Τα 4 άτομα ήταν ένα μέλος ΔΕΠ, δύο με σύμβαση έργου και ένας υπάλληλος του ιδρύματος. Η οργανωτική και τεχνική επάρκεια του φορέα αξιολογήθηκε από πολύ καλή έως ανεκτή. Δεν αναφέρθηκαν προβλήματα ή αδυναμίες.

23.2.3. Δημιουργούμενη Απασχόληση

ΠΙΝΑΚΑΣ 10- Δημιουργούμενη απασχόληση					
Σύνολο θέσεων		Νέες θέσεις στο πλαίσιο του έργου		Διατηρούμενες θέσεις στο πλαίσιο του έργου	
Πλήθος	Α/Ω	Πλήθος	Α/Ω	Πλήθος	Α/Ω
7,00	330,00	2,00	180,00	5,00	150,00
100,00%	100,00%	28,57%	54,55%	71,43%	45,45%

ΠΙΝΑΚΑΣ 10β- Δημιουργούμενη απασχόληση κατά έτος		
Έτη	Υπάρχουσες θέσεις	Νέες θέσεις απασχόλησης
2005-2006	0	0
2006-2007	5	2





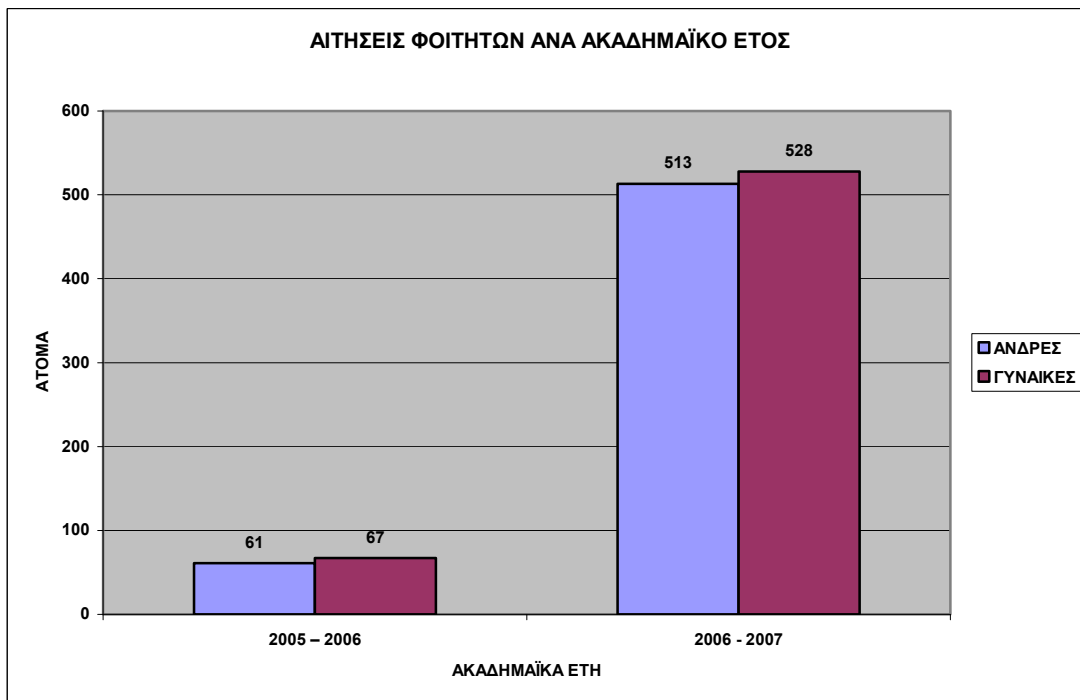
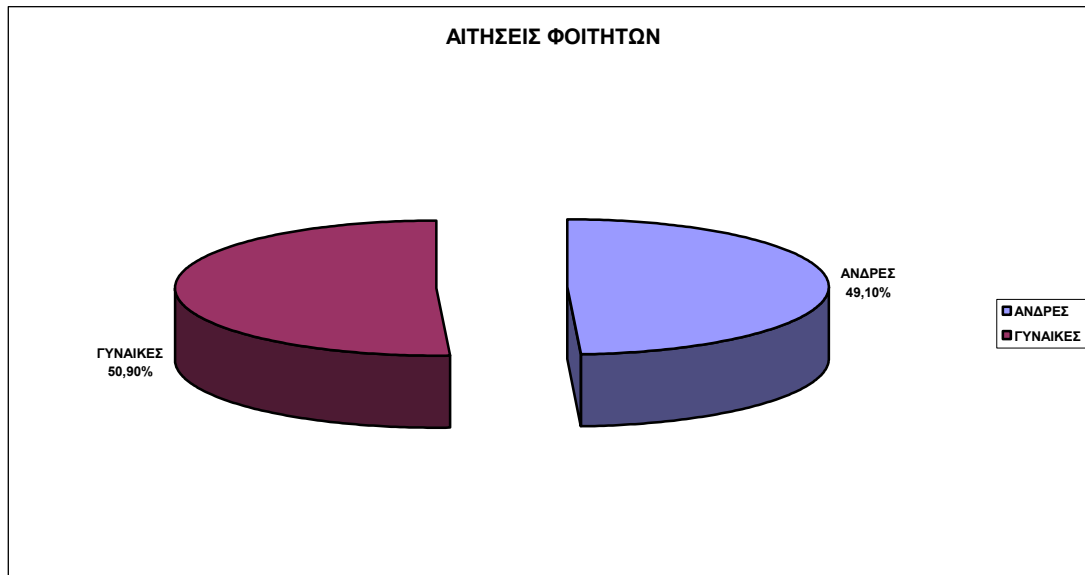
ΠΙΝΑΚΑΣ 11- Επάρκεια των εκπαιδευτικών που συμμετείχαν στο πρόγραμμα

	Βαθμός
Εκπαιδευτική επάρκεια συναφής με το αντικείμενο της επιχειρηματικότητας	Πολύ καλή
Εκπαιδευτική εμπειρία σε αντικείμενα επιχειρηματικότητας	Πολύ καλή

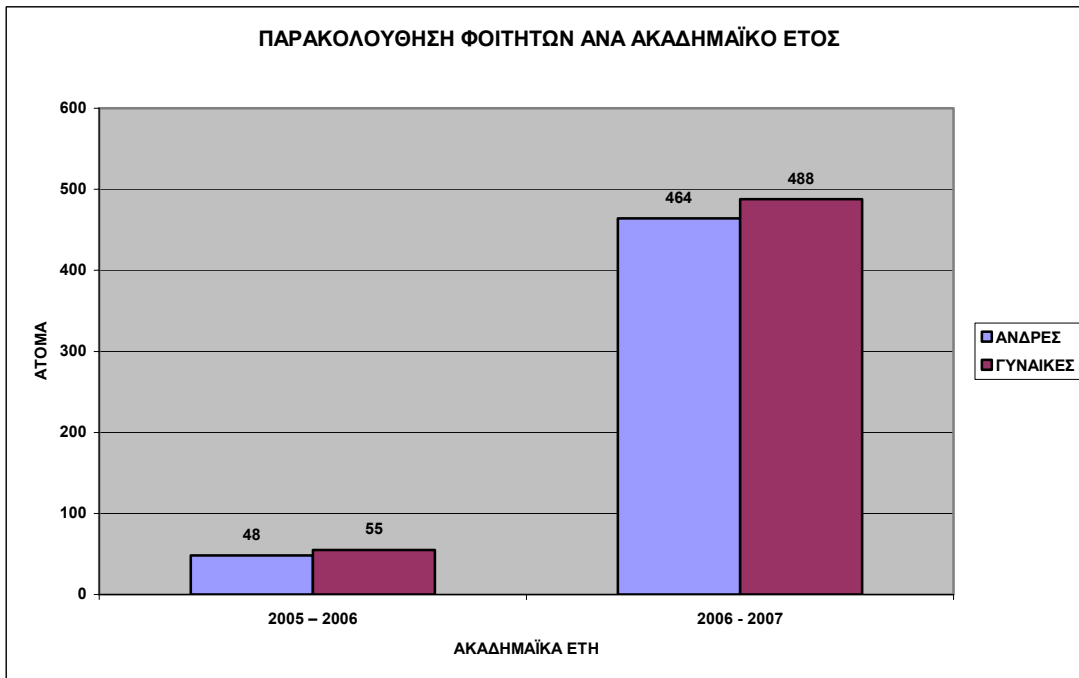
- ➔ Το εκπαιδευτικό προσωπικό ανήλθε σε 7 άτομα που προσέφεραν 330 Α/Ω εργασίας. Εξ' αυτών 5 κατέλαβαν διατηρούμενες θέσεις και 2 νέες. Η εκπαιδευτική επάρκεια και εμπειρία τους αξιολογήθηκε ως πολύ καλή.

23.3. ΣΥΜΜΕΤΟΧΗ ΤΟΥ ΦΟΙΤΗΤΙΚΟΥ ΠΛΗΘΥΣΜΟΥ ΣΤΟ ΕΡΓΟ

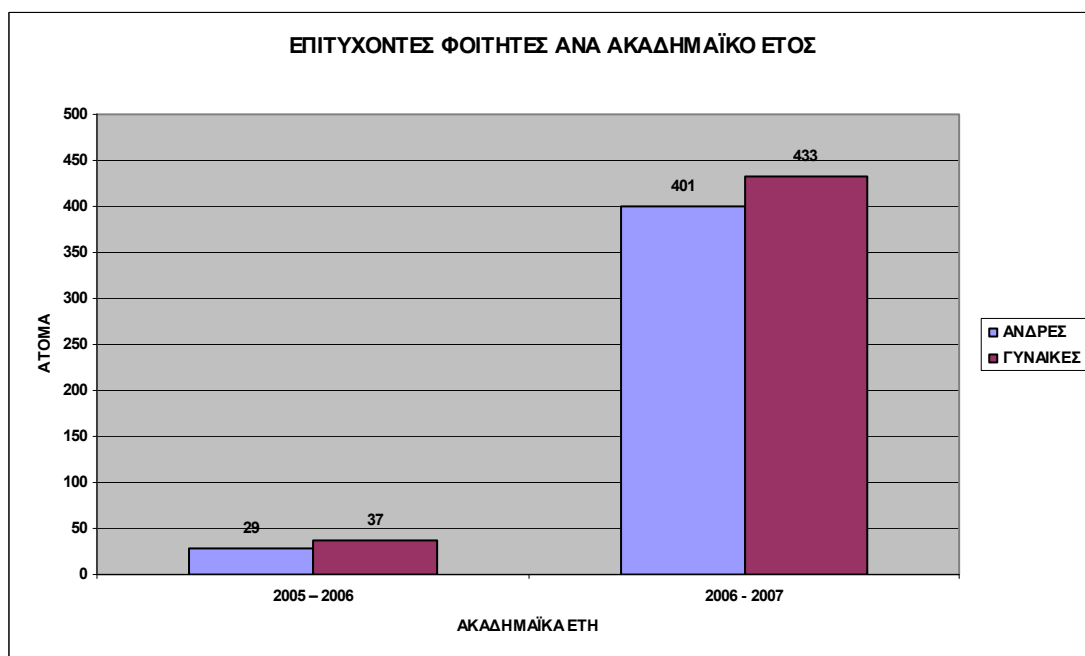
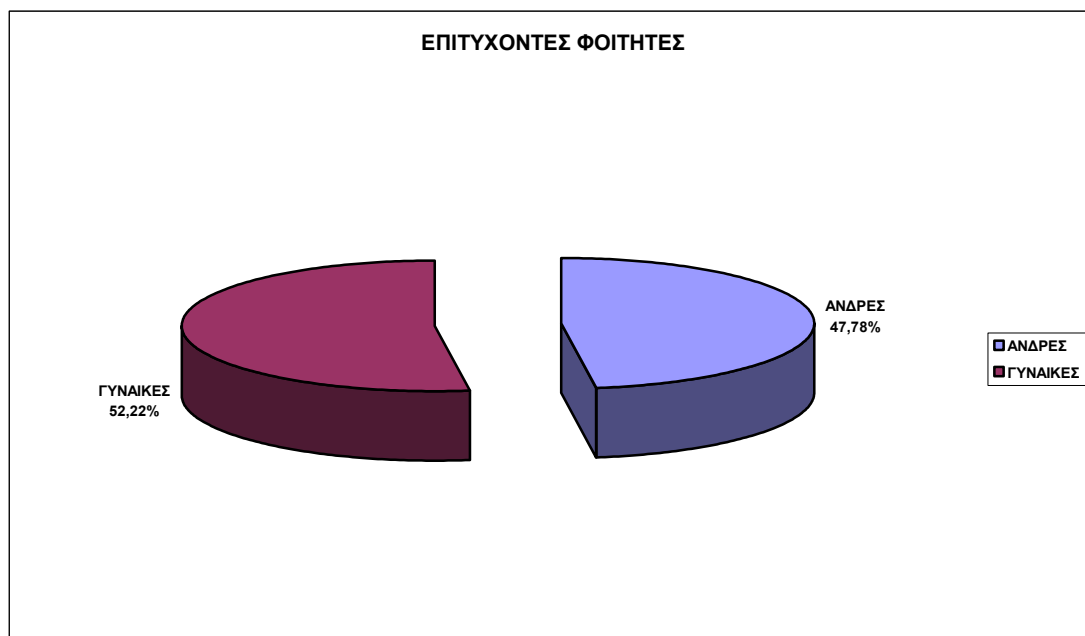
ΠΙΝΑΚΑΣ 12- Αριθμός αιτήσεων φοιτητών			
	ΑΝΔΡΕΣ	ΓΥΝΑΙΚΕΣ	ΣΥΝΟΛΟ
2005 – 2006	61	67	128
2006 - 2007	513	528	1.041
ΣΥΝΟΛΑ	574	595	1.169



ΠΙΝΑΚΑΣ 13- Παρακολούθηση φοιτητών ανά έτος			
	ΑΝΔΡΕΣ	ΓΥΝΑΙΚΕΣ	ΣΥΝΟΛΟ
2005 – 2006	48	55	103
2006 - 2007	464	488	952
ΣΥΝΟΛΑ	512	543	1.055



ΠΙΝΑΚΑΣ 14- Επιτυχόντες			
	ΑΝΔΡΕΣ	ΓΥΝΑΙΚΕΣ	ΣΥΝΟΛΟ
2005 – 2006	29	37	66
2006 - 2007	401	433	834
ΣΥΝΟΛΑ	430	470	900



ΠΙΝΑΚΑΣ 15- Παρουσίαση δεικτών				
Δείκτες ΚΠ 3.2.1.β	Περιγραφή δεικτών	Μονάδα μέτρησης	Τιμή στόχος	Πραγματοποιηθείσα τιμή
34781 & 34782	ΕΠΩΦΕΛΟΥΜΕΝΟΙ ΑΝΔΡΕΣ ΚΑΙ ΓΥΝΑΙΚΕΣ ΦΟΙΤΗΤΕΣ ΤΕΙ, ΑΠΟ ΠΡΟΓΡΑΜΜΑΤΑ ΣΥΝΔΕΣΗΣ ΜΕ ΤΗΝ ΑΓΟΡΑ ΕΡΓΑΣΙΑΣ	ΑΡΙΘΜΟΣ	3.000	1.055

- ➔ Η συμμετοχή των φοιτητών υπήρξε σημαντική αφού συνολικά 1.169 φοιτητές υπέβαλαν αίτηση. Εντύπωση κάνει το γεγονός ότι σύμφωνα με τον Πίνακα 12 αιτήσεις έγιναν και το 2005-2006, που δεν λειτούργησε το πρόγραμμα. Εξ αυτών παρακολούθησαν 103 το 2005-2006 και 952 το 2006-2007 και πέτυχαν συνολικά 900 (430 Α και 470 Γ). Από προγράμματα σύνδεσης με την αγορά εργασίας, ο αριθμός των επωφελομένων ανήλθε σε 1.055 έναντι στόχου 3.000.

23.4. ΣΥΝΕΡΓΑΖΟΜΕΝΕΣ ΕΠΙΧΕΙΡΗΣΕΙΣ

ΠΙΝΑΚΑΣ 16- Συνεργαζόμενες επιχειρήσεις	
	Σύνολο Επιχ/σεων
2006 - 2007	3

ΠΙΝΑΚΑΣ 17- Επισκέψεις φοιτητών σε επιχειρήσεις			
	Επιχειρήσεις εκτός νομού	Επιχειρήσεις του νομού	Σύνολο
2006 - 2007	0	2	2
Σύνολο	0	2	2
%	0,00%	100,00%	100,00%

ΠΙΝΑΚΑΣ 18- Κριτήρια επιλογής επιχειρήσεων		
A/A	Περιγραφή	Βαθμός
1	Μέγεθος	Καθόλου
2	Συνάφεια με την ειδικότητα των φοιτητών	Αρκετά
3	Δραστηριοποίησή τους σε τομείς νέων τεχνολογιών	Αρκετά
4	«Καλό όνομα» στο επιχειρεί	Αρκετά
5	Γεινίαση με το ίδρυμα;	Καθόλου
6	Άλλο (τί)	

ΠΙΝΑΚΑΣ 19- ΑΛΛΑΓΕΣ ΣΤΗ ΣΥΝΘΕΣΗ ΤΩΝ ΣΥΝΕΡΓΑΖΟΜΕΝΩΝ ΕΠΙΧΕΙΡΗΣΕΩΝ ΣΕ ΣΧΕΣΗ ΜΕ ΤΗΝ Α' ΦΑΣΗ		
A/A	ΠΕΡΙΓΡΑΦΗ	ΑΞΙΟΛΟΓΗΣΗ
1	Μεγέθους	
2	Συνάφειας τους με την ειδικότητα των φοιτητών	
3	Δραστηριοποίησής τους σε τομείς νέων τεχνολογιών	
4	«Καλού ονόματος» στο επιχειρεί	
5	Γεινίασης τους με το ίδρυμα	
6	Άλλο (τί;)	

- ➔ Τρεις επιχειρήσεις συνεργάστηκαν στο πρόγραμμα το 2006-2007 και πραγματοποιήθηκαν δύο επισκέψεις σε επιχειρήσεις εντός του Νομού. Τα κριτήρια 1 και 5 δεν συνέβαλαν στην επιλογή των επιχειρήσεων.

23.5. ΕΚΠΑΙΔΕΥΤΙΚΟΙ ΣΤΟΧΟΙ, ΕΡΓΑΛΕΙΑ ΚΑΙ ΤΕΧΝΙΚΕΣ- ΕΚΠΑΙΔΕΥΤΙΚΑ ΑΠΟΤΕΛΕΣΜΑΤΑ

ΠΙΝΑΚΑΣ 20- Τίτλοι μαθημάτων που περιλαμβάνονται στο πρόγραμμα		
A/A	Περιγραφή	Πλήθος
1	ΕΠΙΚΟΥΡΙΚΑ ΜΑΘΗΜΑΤΑ ΓΙΑ ΤΗΝ ΚΑΤΑΝΟΗΣΗ ΤΗΣ ΕΠΙΧ/ΤΑΣ	1
2	ΕΞΕΙΔΙΚΕΥΜΕΝΑ ΜΑΘΗΜΑΤΑ ΕΠΙΧ/ΤΑΣ	2
3	ΕΙΣΑΓΩΓΙΚΑ ΜΑΘΗΜΑΤΑ ΕΠΙΧ/ΤΑΣ	0
Σύνολο		3

ΠΙΝΑΚΑΣ 21- ΕΚΠΑΙΔΕΥΤΙΚΟΙ ΣΤΟΧΟΙ ΤΟΥ ΠΡΟΓΡΑΜΜΑΤΟΣ	
ΠΕΡΙΓΡΑΦΗ	
ΝΑΙ	➡ Ανάπτυξη βασικών επιχειρηματικών δεξιοτήτων και καλλιέργεια επιχειρηματικής κουλτούρας

ΠΙΝΑΚΑΣ 22– Συγγράμματα, Επιστημονικές Εργασίες και Δημοσιεύσεις		
	Συγγράμματα	Επιστημονικές Εργασίες και Δημοσιεύσεις
2006 - 2007	2	0
Σύνολο	2	0

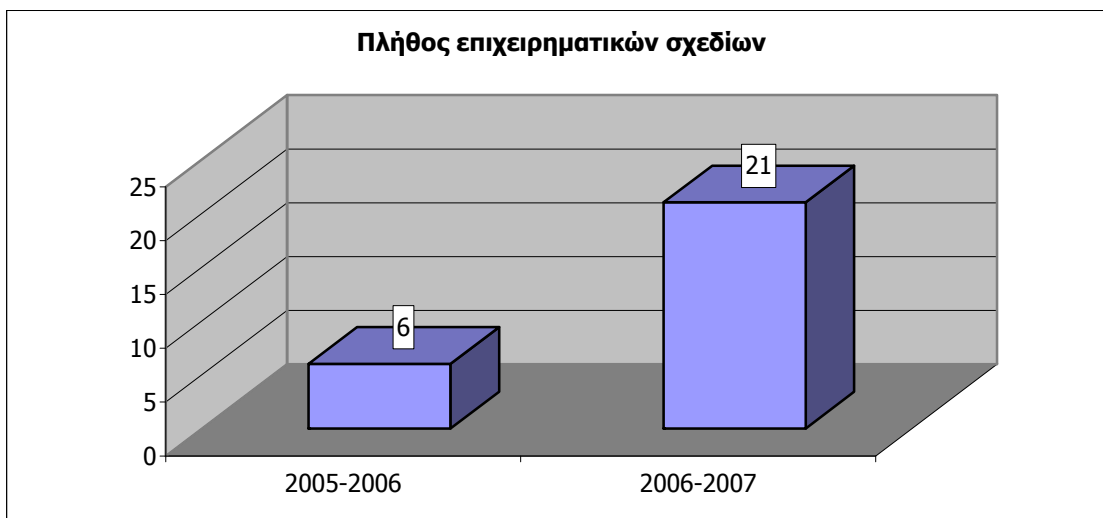
ΠΙΝΑΚΑΣ 23– Εκπαιδευτικό υλικό		
	Εκπαιδευτικό Υλικό	
	Πρωτότυπο	Προσαρμοσμένο
2006 - 2007	1	3
Σύνολο	1	3

ΠΙΝΑΚΑΣ 24- Νέοι τρόποι και μέσα διδασκαλίας
Χρήση νέων τρόπων και μέσων διδασκαλίας
ΌΧΙ

ΠΙΝΑΚΑΣ 25- Εικονικές επιχειρήσεις- Μελέτες περίπτωσης- Ολοκληρωμένες Δράσεις Καθοδήγησης			
	Εικονικές επιχειρήσεις	Μελέτες περίπτωσης	Ολοκληρωμένες Δράσεις Καθοδήγησης
Σύνολο	17	27,00	21,00

ΠΙΝΑΚΑΣ 26- Βαθμός συμβολής των χρησιμοποιούμενων μεθόδων και παροχής διδασκαλίας στους στόχους του προγράμματος
Βαθμός
Πολύ καλός

ΠΙΝΑΚΑΣ 27- Πλήθος επιχειρηματικών σχεδίων	
	Επιχειρηματικά σχέδια
2005-2006	6
2006-2007	21



ΠΙΝΑΚΑΣ 28- Βραβείο επιχειρηματικότητας	
	Πλήθος
2005-2006	
2006-2007	2

- Για την επίτευξη του εκπαιδευτικού στόχου δημιουργήθηκαν 3 μαθήματα: ένα επικουρικό και δύο εξειδικευμένα. Δημιουργήθηκαν δύο συγγράμματα το 2006-2007. Το εκπαιδευτικό υλικό ήταν πρωτότυπο (ένα τεύχος) και προσαρμοσμένο (τρία τεύχη). Δεν έγινε χρήση νέων τρόπων και μέσων διδασκαλίας. Δημιουργήθηκαν 205 εικονικές επιχειρήσεις, 27 μελέτες περίπτωσης και 21 ολοκληρωμένες δράσεις καθοδήγησης. Έγιναν 27 επιχειρηματικά σχέδια, 6 το 2005 – 2006 και 21 το 2006 -2007 που απέσπασαν το 2006-2007 δύο βραβεία.

23.6. ΠΡΟΒΟΛΗ – ΔΗΜΟΣΙΟΤΗΤΑ

ΠΙΝΑΚΑΣ 29- Μέσα προβολής & δημοσιότητας			
Εκδηλώσεις προβολής του προγράμματος		Δαπάνες	
		(€)	% στο σύνολο των δαπανών
Ημερίδες	4	2.350,00	1,57%
Σύνολο	4		

ΠΙΝΑΚΑΣ 30- Κόμβος Προγράμματος	
Υπαρξη κόμβου	Μ.Ο. Επισκέψεων
ναι	47

- ➔ Για την προβολή και δημοσιότητα δαπανήθηκαν 2.350€ ή το 1.57 % των δαπανών και έγιναν 4 ημερίδες. Υπάρχει κόμβος που είχε 47 επισκέψεις.

23.7. ΑΞΙΟΛΟΓΗΣΗ ΤΟΥ ΠΡΟΓΡΑΜΜΑΤΟΣ

ΠΙΝΑΚΑΣ 31- Έντυπα αξιολόγησης			
Έντυπα Αξιολόγησης			Ποσοστό συμπληρωμένων εντύπων/ ωφελούμενοι
Είδος	Αριθμός	Αριθμός συμπληρωμένων	
Φοιτητές	2	1.486	70,43%
Καθηγητές	1	16	

ΠΙΝΑΚΑΣ 32- Επεξεργασία και διάχυση αποτελεσμάτων αξιολόγησης	
	Κατάσταση
Υπαρξη βάσης δεδομένων	ΝΑΙ
Στατιστική επεξεργασία	ΟΧΙ
Είδος στατιστικής επεξεργασίας	
Διανομή αποτελεσμάτων αξιολόγησης στους φοιτητές	ΟΧΙ

ΠΙΝΑΚΑΣ 33- Εσωτερική αξιολόγηση
ΟΧΙ

- ➡ Αναφέρεται ότι έγινε εσωτερική αξιολόγηση του προγράμματος, από τους φοιτητές με 2 διαφορετικά ερωτηματολόγια, όπου 1.486 έντυπα αξιολόγησης ενώ συμπληρώθηκαν 16 από τους καθηγητές για την αξιολόγηση του προγράμματος και των δράσεων του. Πάντως δεν έγινε επεξεργασία των στοιχείων ούτε διανομή των αποτελεσμάτων αξιολόγησης, αν υπήρξαν, στους φοιτητές.

23.8. ΠΡΟΫΠΟΘΕΣΕΙΣ ΚΑΙ ΔΙΑΔΙΚΑΣΙΕΣ ΕΝΤΑΞΗΣ ΣΤΟ ΠΡΟΓΡΑΜΜΑ ΣΠΟΥΔΩΝ

➡ **Ανοικτό σε όλους**

23.9. ΠΑΡΑΤΗΡΗΣΕΙΣ ΕΠΙ ΤΟΥ ΔΙΑΧΕΙΡΙΣΤΙΚΟΥ ΠΛΑΙΣΙΟΥ

ΠΙΝΑΚΑΣ 34- Αξιολόγηση του πλαισίου υλοποίησης του προγράμματος- Παρατηρήσεις και προτάσεις βελτίωσης	
Ικανοποιητικό και ευέλικτο	ΝΑΙ

24. ΤΕΙ ΛΑΡΙΣΑΣ - ΛΑΜΙΑΣ

24.1. ΒΑΣΙΚΑ ΣΤΟΙΧΕΙΑ ΤΑΥΤΟΤΗΤΑΣ ΚΑΙ ΑΠΟΛΟΓΙΣΤΙΚΩΝ ΣΤΟΙΧΕΙΩΝ ΟΙΚΟΝΟΜΙΚΟΥ ΑΝΤΙΚΕΙΜΕΝΟΥ ΤΟΥ ΕΡΓΟΥ

Ίδρυμα	ΤΕΙ ΛΑΡΙΣΑΣ - ΛΑΜΙΑΣ
Κωδικός MIS	99551
Κατηγορία Πράξης	3.1.2β : Β΄ Φάση
Τίτλος	«Ενθάρρυνση Επιχειρηματικών Δράσεων, Καινοτόμων Εφαρμογών και μαθημάτων επιλογής φοιτητών και σπουδαστών, ΤΕΙ Λάρισας – Λαμίας "Please Enter"»
Γενικά Στοιχεία Επιστημονικού Υπευθύνου του Έργου	
Όνομα	ΠΑΝΟΣ
Επώνυμο	ΦΙΤΣΙΛΗΣ
Θέση στο Ίδρυμα	ΑΝΑΠΛΗΡΩΤΗΣ ΚΑΘΗΓΗΤΗΣ
Διάρκεια στο Έργο	3 ΕΤΗ
Γενικά Στοιχεία Ιδρυματικού Υπευθύνου του Έργου	
Όνομα	ΠΑΝΟΣ
Επώνυμο	ΦΙΤΣΙΛΗΣ
Θέση στο Ίδρυμα	ΑΝΑΠΛΗΡΩΤΗΣ ΚΑΘΗΓΗΤΗΣ
Διάρκεια στο Έργο	3 ΕΤΗ

ΠΙΝΑΚΑΣ 1- Οικονομικά Στοιχεία Υλοποίησης					
Ημ/νια Έναρξης	Ημ/νια Λήξης Φυσικού Αντ/μένου	Ημ/νια Λήξης Οικονομικού Αντ/μένου	Προϋπολογισμός (€)	Πιστοποιημένες δαπάνες (€)	% Απορρόφησης
6/2006	31/8/2007	31/12/2007	299.990	76.550	25,52

Βασικά σημεία σχεδίου δράσης

Δράσεις Δημοσιότητας:

Περιλαμβάνει:

- α. ειδικές ημερίδες για θέματα επιχειρηματικότητας,
- β. διοργάνωση ημέρας καριέρας,
- γ. υποστήριξη εκδηλώσεων επιχειρηματικότητας των τμημάτων του Τ.Ε.Ι., κ.α.

➡ Ενημέρωση - πληροφόρηση:

Περιλαμβάνει:

- α. εκπόνηση περιοδικής έκδοσης ενημερωτικού χαρακτήρα,
- β. μεμονωμένων οδηγών και εντύπων,
- γ. ανάπτυξη ολοκληρωμένου διαύλους επικοινωνία με φορείς κα άλλες δομές υποστήριξης της επιχειρηματικότητας.

➤ Επιμέλεια ιστοσελίδας:

Σχετίζεται με την δράση για ενημέρωση και πληροφόρηση των φοιτητών και αποφοίτων.

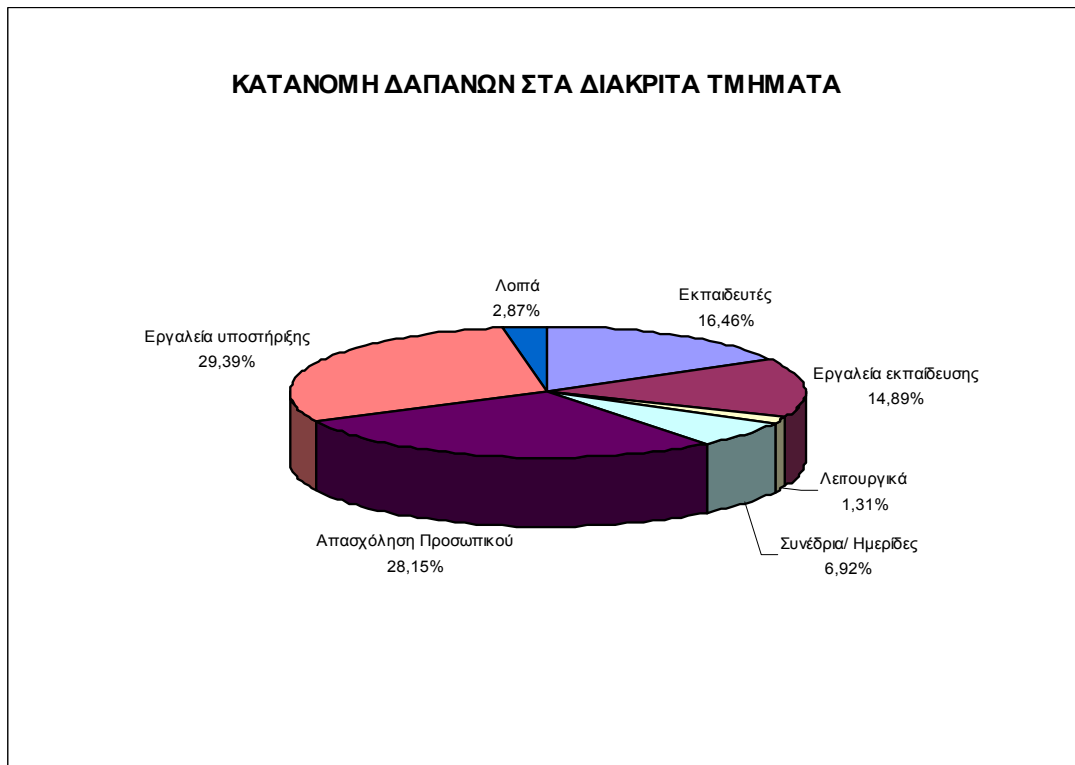
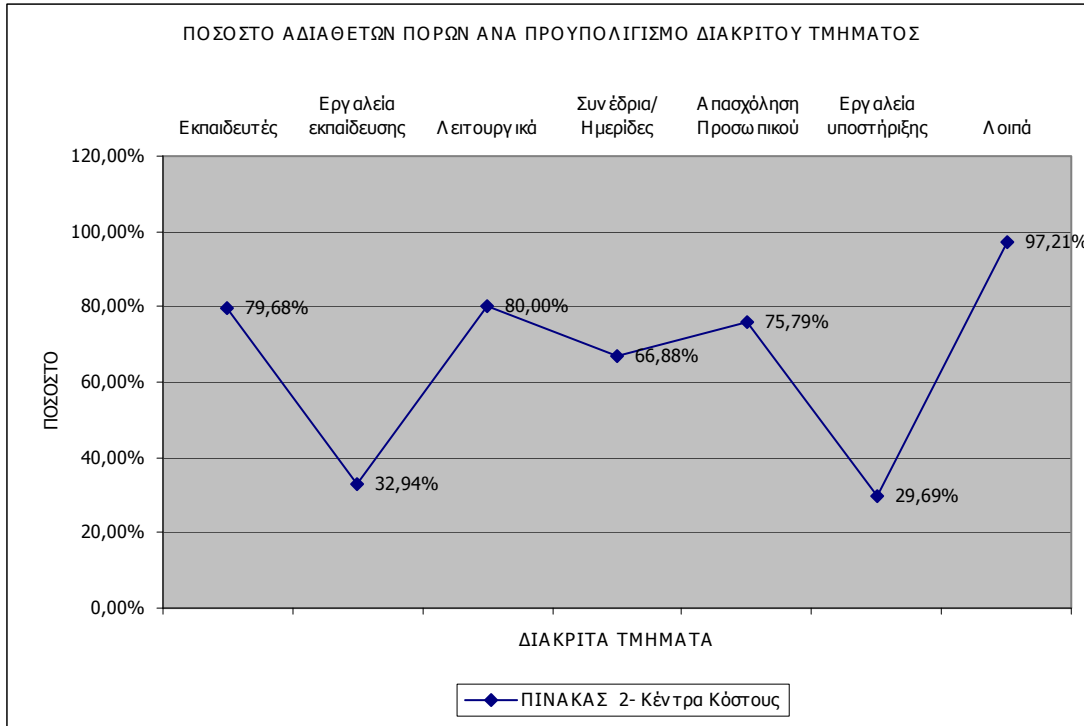
➤ Συμβουλευτική και καθοδήγηση:

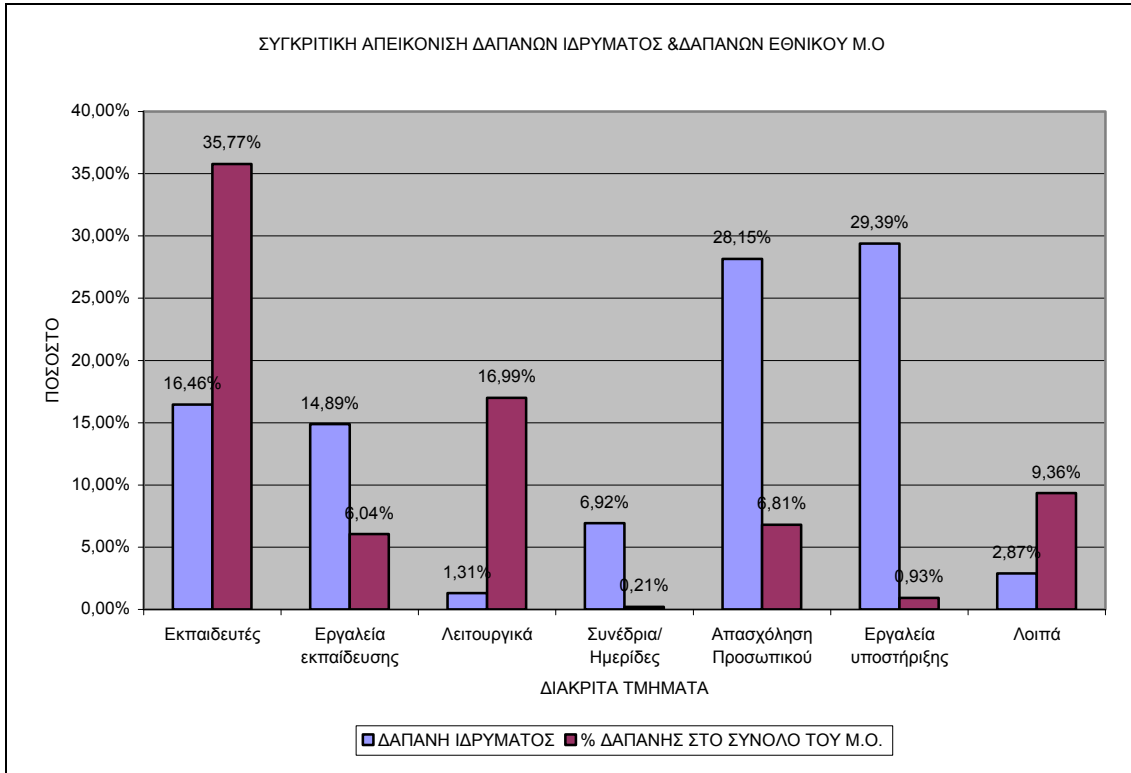
Περιλαμβάνει την εξατομικευμένη καθοδήγηση από συμβούλους του γραφείου.

➤ Δικτύωση:

Περιλαμβάνεται οριζόντια δράση με υπεύθυνους που υλοποιούν προγράμματα επιχειρηματικότητας στο ίδρυμα.

ΠΙΝΑΚΑΣ 2- Κέντρα Κόστους					
Περιγραφή Διακριτού	Προϋπολογισμός (€)	% στο Σύνολο Π/Υ	Πιστοποιημένη Δαπάνη (€)	%στο Σύνολο Π.Δ	% Απορρόφησης
Εκπαιδευτές	62.000,00	20,67%	12.600,00	16,46%	20,32%
Εργαλεία εκπαίδευσης	17.000,00	5,67%	11.400,00	14,89%	67,06%
Λειτουργικά	5.000,00	1,67%	1.000,00	1,31%	20,00%
Συνέδρια/ Ημερίδες	16.000,00	5,33%	5.300,00	6,92%	33,13%
Απασχόληση Προσωπικού	89.000,00	29,67%	21.550,00	28,15%	24,21%
Εργαλεία υποστήριξης	32.000,00	10,67%	22.500,00	29,39%	70,31%
Λοιπά	78.990,00	26,33%	2.200,00	2,87%	2,79%
ΣΥΝΟΛΟ	299.990,00	100,00%	76.550,00	100,00%	25,52%





- ➡ Ο Π/Υ ανήλθε σε περίπου 300.000 για τα τρία χρόνια, όμως, όπως φαίνεται από τους παρακάτω πίνακες το πρόγραμμα λειτούργησε μόνο το 2006-2007. Πιθανώς, εξ' αιτίας αυτού του γεγονότος, η απορρόφηση εμφανίζεται πολύ χαμηλή (25,52%). Με εξαίρεση τα διακριτά κέντρα κόστους: εργαλεία εκπαίδευσης και εργαλεία υποστήριξης που παρουσιάζουν απορρόφηση κοντά στο 70%, τα υπόλοιπα κέντρα παρουσιάζουν πολύ χαμηλές απορροφήσεις.

24.2. ΔΙΟΙΚΗΤΙΚΗ ΣΤΕΛΕΧΩΣΗ ΤΟΥ ΦΟΡΕΑ

24.2.1. Στελέχωση του Φορέα

ΠΙΝΑΚΑΣ 3- Συγκεντρωτικά		
Πλήθος ατόμων	Α/Μ	Α/Μ άτομο
3	15,00	5,00

ΠΙΝΑΚΑΣ 4- Ανάλυση Στελέχωσης Ανά Θέση			
Ανάλυση ανά θέση	πλήθος	A/M	A/M /άτομο
ΔΙΟΙΚΗΤΙΚΗ ΚΑΙ ΟΡΓΑΝΩΤΙΚΗ ΥΠΟΣΤΗΡΙΞΗ	1,00	12,00	12,00
ΕΠΙΣΤΗΜΟΝΙΚΗ ΟΜΑΔΑ ΣΥΝΤΟΝΙΣΜΟΥ	1,00	1,00	1,00
ΕΠΙΣΤΗΜΟΝΙΚΟΣ ΥΠΕΥΘΥΝΟΣ	1,00	2,00	2,00

ΠΙΝΑΚΑΣ 5- Ανάλυση Στελέχωσης Ανά Ειδικότητα			
Ανάλυση ανά ειδικότητα	πλήθος	A/M	A/M /άτομο
ΔΕΠ	2,00	3,00	1,50
ΔΙΟΙΚΗΤΙΚΟ ΠΡΟΣΩΠΙΚΟ ΕΚΤΟΣ ΙΔΡΥΜΑΤΟΣ	1,00	12,00	12,00

ΠΙΝΑΚΑΣ 6- Ανάλυση Στελέχωσης ανά εργασιακή σχέση με φορέα			
Ανάλυση ανά εργασιακή σχέση με Φορέα	πλήθος	A/M	A/M /άτομο
ΔΕΠ	2,00	3,00	1,50
ΣΥΜΒΑΣΗ ΕΡΓΟΥ	1,00	12,00	12,00

24.2.2. Οργανωτική και υλικοτεχνική επάρκεια του φορέα

ΠΙΝΑΚΑΣ 7- Οργανωτική και υλικοτεχνική επάρκεια φορέα		
A/A	Περιγραφή	Βαθμός
1	Ποσοτική επάρκεια διοικητικού και τεχνικού προσωπικού για τη διοίκηση και διαχείριση του έργου	Πολύ καλή
2	Ποιοτική επάρκεια διοικητικού και τεχνικού προσωπικού για τη διοίκηση και διαχείριση του έργου	Πολύ καλή
3	Καταλληλότητα του συστήματος διοίκησης του έργου	Πολύ καλή
4	Επάρκεια (ποσοτική) χώρων και βασικής υποδομής, στη διάθεση των στελεχών διοίκησης/ διαχείρισης του έργου	Ικανοποιητική
5	Ποιότητα χώρων και βασικής υποδομής, στη διάθεση των στελεχών διοίκησης/ διαχείρισης του έργου	Πολύ καλή
6	Επάρκεια (ποσοτική) τεχνολογικής υποδομής, στη διάθεση των στελεχών διοίκησης/ διαχείρισης του έργου	Πολύ καλή
7	Ποιότητα τεχνολογικής υποδομής, στη διάθεση των στελεχών διοίκησης/ διαχείρισης του έργου	Πολύ καλή

ΠΙΝΑΚΑΣ 8- Αναφορά προβλημάτων αδυναμιών		
A/A	Περιγραφή	Βαθμός
1	Επάρκεια και καταλληλότητα των στελεχών του φορέα για τη διοίκηση του έργου	Γραφειοκρατία
2	Σύστημα διοίκησης του έργου	Άλλο
3	Χώροι και τεχνολογική υποδομή για τη διοίκηση του έργου	Αντικατάσταση τεχνολογικού εξοπλισμού, περιορισμένη κτιριακή υποδομή, έλλειψη τεχνολογικής υποδομής

ΠΙΝΑΚΑΣ 9- Αναφορά αλλαγών/ βελτιώσεων σε σχέση με την Α' Φάση		
A/A	ΠΕΡΙΓΡΑΦΗ	ΑΞΙΟΛΟΓΗΣΗ
1	Επάρκεια και καταλληλότητα των στελεχών του φορέα για τη διοίκηση του έργου	-
	ΑΠΟΚΤΗΣΗ ΕΜΠΕΙΡΙΑΣ	-
	ΑΥΞΗΣΗ ΚΑΤΑΛΛΗΛΩΝ ΣΤΕΛΕΧΩΝ, ΑΠΟΚΤΗΣΗ ΕΜΠΕΙΡΙΑΣ	-
	Άλλο	-
2	Σύστημα διοίκησης του έργου	-
	ΑΛΛΑΓΗ ΕΠΙΣΤΗΜΟΝΙΚΟΥ ΥΠΕΥΘΥΝΟΥ	-
	ΑΝΑΠΤΥΞΗ ΣΥΣΤΗΜΑΤΟΣ ΗΛΕΚΤΡΟΝΙΚΗΣ ΔΙΑΧΕΙΡΙΣΗΣ	-
	ΑΠΟΚΤΗΣΗ ΕΜΠΕΙΡΙΑΣ	-
	ΑΠΟΤΕΛΕΣΜΑΤΙΚΟΤΗΤΑ	-
	ΠΡΟΣΛΗΨΗ ΕΠΙΠΛΕΟΝ ΕΞΩΤΕΡΙΚΩΝ ΣΥΝΕΡΓΑΤΩΝ	-
	Άλλο	-
3	Χώροι και τεχνολογική υποδομή για τη διοίκηση του έργου	-
	ΑΝΑΒΑΘΜΙΣΗ ΛΟΓΙΣΜΙΚΟΥ ΚΑΙ ΤΕΧΝΟΛΟΓΙΚΟΥ ΕΞΟΠΛΙΣΜΟΥ	--
	Άλλο	-

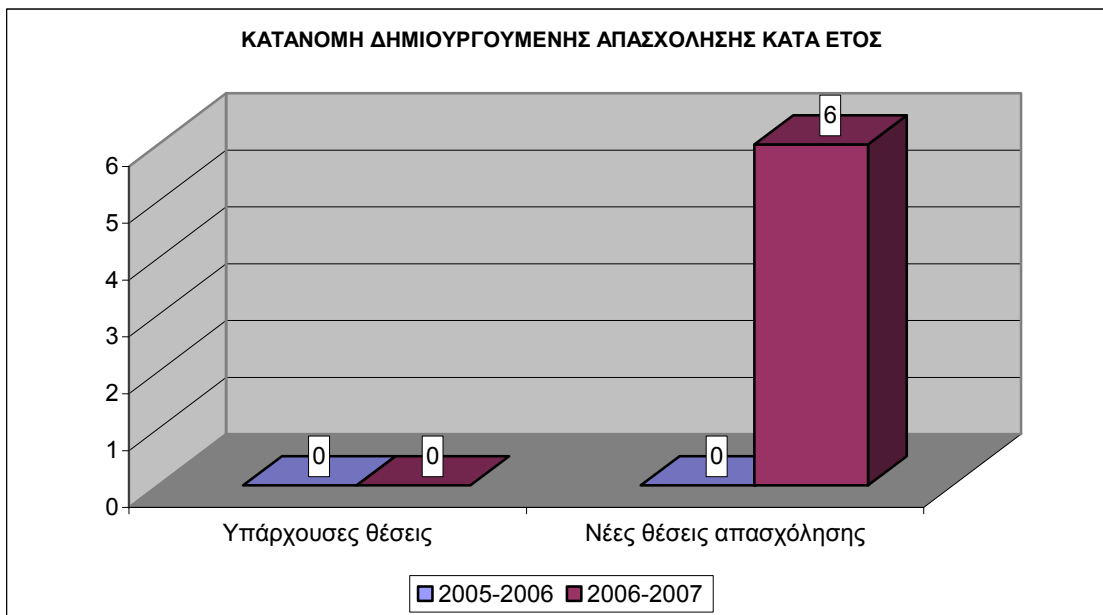
➡ Η στελέχωση του φορέα έγινε με τρία άτομα που προσέφεραν 15 Α/Μ εργασία ή 5 Α/Μ έκαστος, εξ αυτών δύο ήταν μέλη ΔΕΠ και ένα με σύμβαση έργου. Η οργανωτική και υλικοτεχνική επάρκεια του φορέα αξιολογήθηκε ως πολύ καλή με εξαίρεση την επάρκεια χώρων και βασικής υποδομής που αξιολογήθηκε ως ικανοποιητική. Όμως στον Πίνακα 8 αναφέρονται προβλήματα και αδυναμίες, όπως η αντικατάσταση του τεχνολογικού

εξοπλισμού, έλλειψη τεχνολογικής υποδομής κλπ.

24.2.3. Δημιουργούμενη Απασχόληση

ΠΙΝΑΚΑΣ 10- Δημιουργούμενη απασχόληση					
Σύνολο θέσεων		Νέες θέσεις στο πλαίσιο του έργου		Διατηρούμενες θέσεις στο πλαίσιο του έργου	
Πλήθος	Α/Ω	Πλήθος	Α/Ω	Πλήθος	Α/Ω
6,00	252,00	6,00	252,00	0,00	0,00
100,00%	100,00%	100,00%	100,00%	0,00%	0,00%

ΠΙΝΑΚΑΣ 10β- Δημιουργούμενη απασχόληση κατά έτος		
	Υπάρχουσες θέσεις	Νέες θέσεις απασχόλησης
2005-2006	0	0
2006-2007	0	6

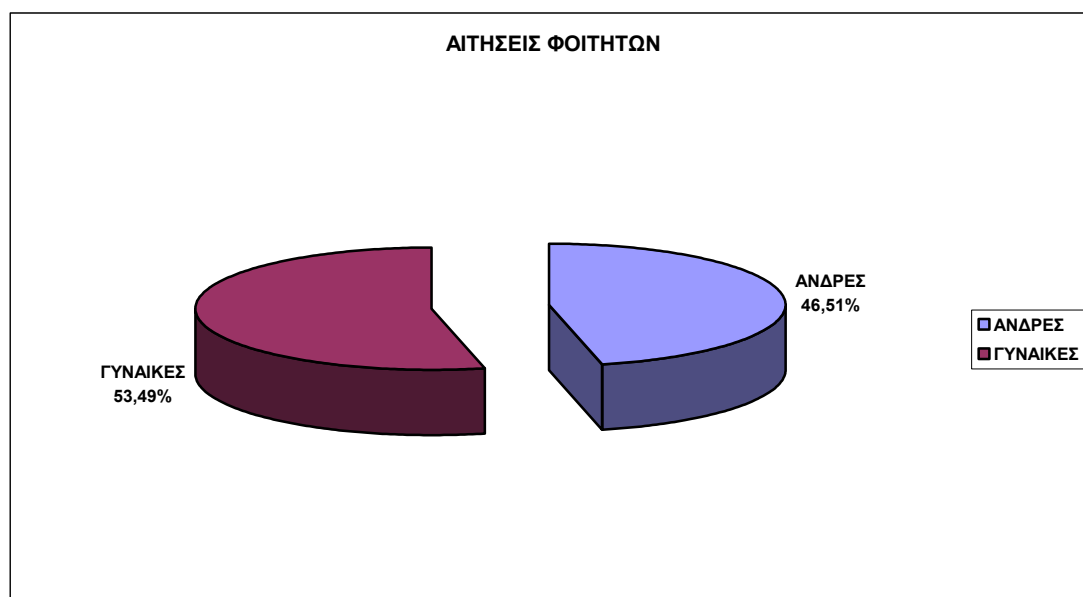


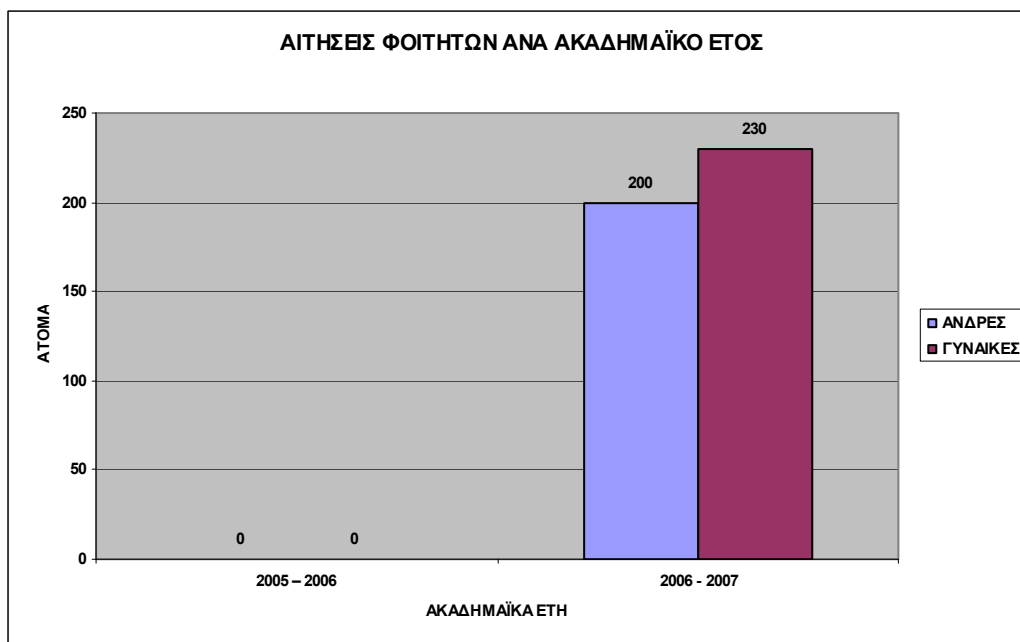
ΠΙΝΑΚΑΣ 11- Επάρκεια των εκπαιδευτικών που συμμετείχαν στο πρόγραμμα	
	Βαθμός
Εκπαιδευτική επάρκεια συναφής με το αντικείμενο της επιχειρηματικότητας	Άριστη
Εκπαιδευτική εμπειρία σε αντικείμενα επιχειρηματικότητας	Άριστη

- ➔ Το εκπαιδευτικό δυναμικό ανήλθε σε 6 άτομα που προσέφεραν 252 Α/Ω εργασίας. Και τα 6 άτομα κατέλαβαν νέες θέσεις. Η επάρκεια τους και η εμπειρία τους αξιολογήθηκε ως άριστη.

24.3. ΣΥΜΜΕΤΟΧΗ ΤΟΥ ΦΟΙΤΗΤΙΚΟΥ ΠΛΗΘΥΣΜΟΥ ΣΤΟ ΕΡΓΟ

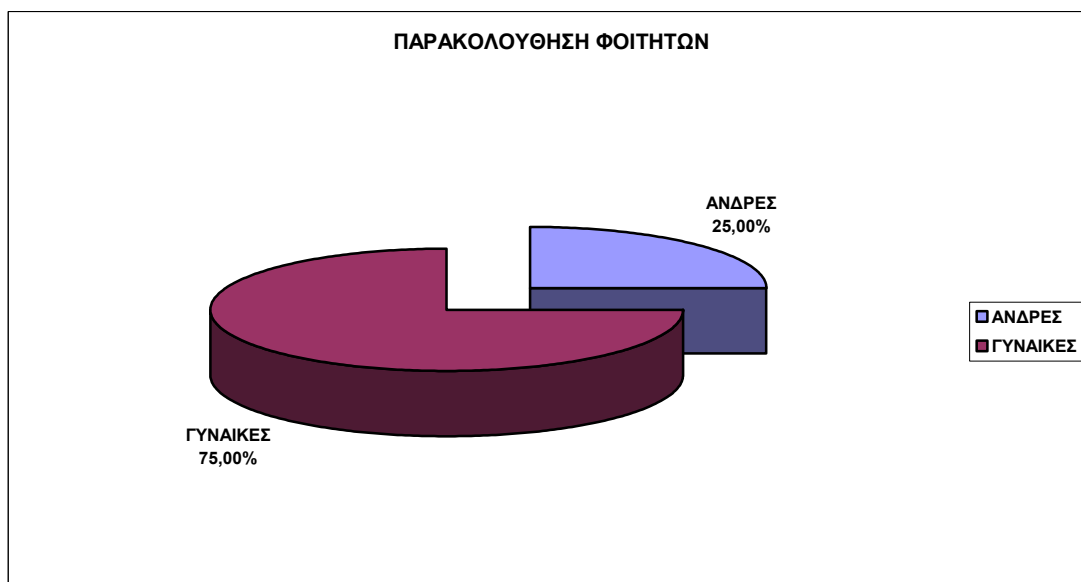
ΠΙΝΑΚΑΣ 12- Αριθμός αιτήσεων φοιτητών			
	ΑΝΔΡΕΣ	ΓΥΝΑΙΚΕΣ	ΣΥΝΟΛΟ
2005 - 2006	0	0	0
2006 - 2007	200	230	430
ΣΥΝΟΛΑ	200	230	430

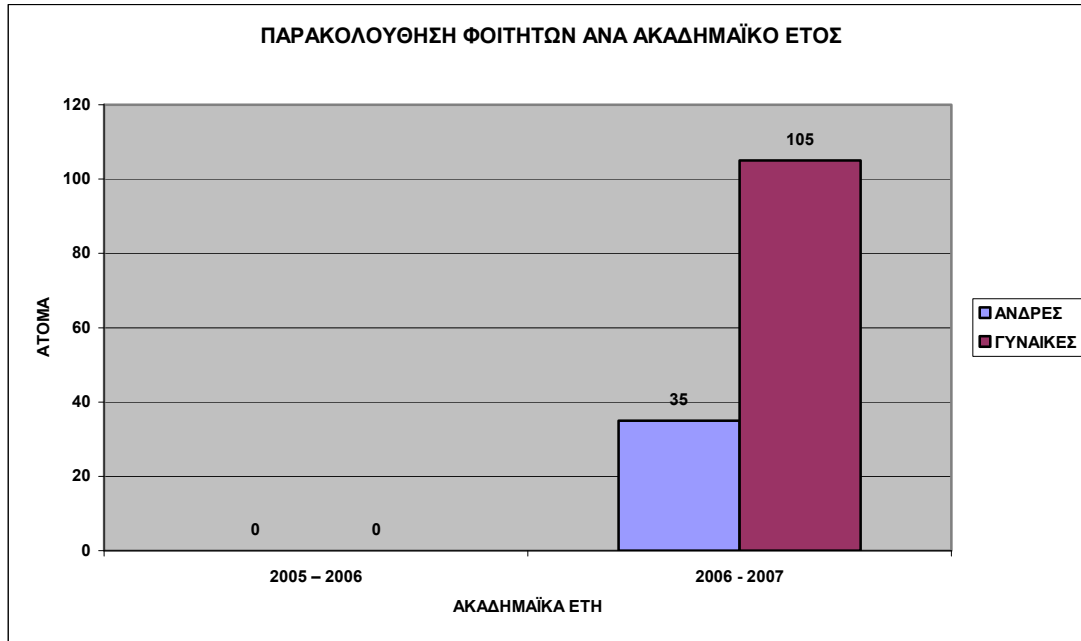




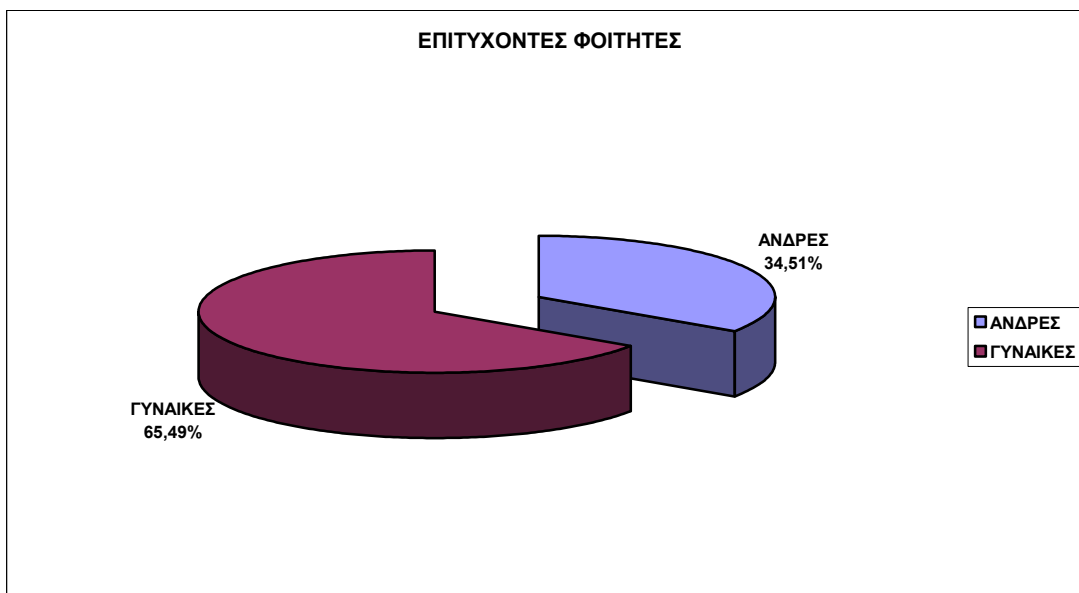
ΠΙΝΑΚΑΣ 13- Παρακολούθηση φοιτητών ανά έτος

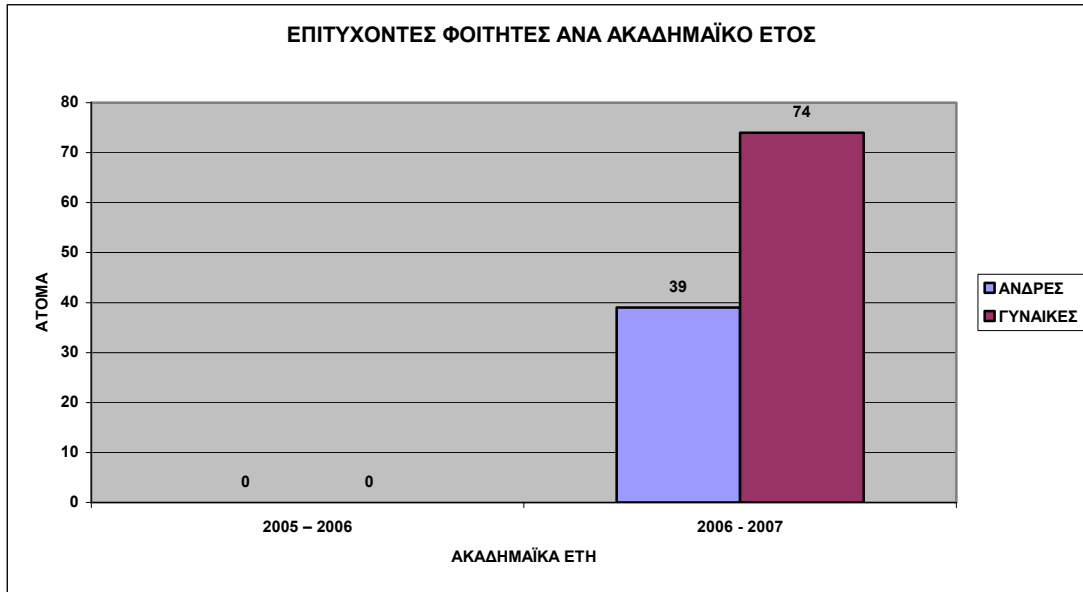
	ΑΝΔΡΕΣ	ΓΥΝΑΙΚΕΣ	ΣΥΝΟΛΟ
2005 - 2006	0	0	0
2006 - 2007	35	105	140
ΣΥΝΟΛΑ	35	105	140





ΠΙΝΑΚΑΣ 14- Επιτυχόντες			
	ΑΝΔΡΕΣ	ΓΥΝΑΙΚΕΣ	ΣΥΝΟΛΟ
2005 - 2006	0	0	0
2006 - 2007	39	74	113
ΣΥΝΟΛΑ	39	74	113





ΠΙΝΑΚΑΣ 15- Παρουσίαση δεικτών				
Δείκτες ΚΠ 3.2.1.β	Περιγραφή δεικτών	Μονάδα μέτρησης	Τιμή στόχος	Πραγματοποιηθείσα τιμή
34781 & 34782	ΕΠΩΦΕΛΟΥΜΕΝΟΙ ΑΝΔΡΕΣ ΚΑΙ ΓΥΝΑΙΚΕΣ ΦΟΙΤΗΤΕΣ ΤΕΙ, ΑΠΟ ΠΡΟΓΡΑΜΜΑΤΑ ΣΥΝΔΕΣΗΣ ΜΕ ΤΗΝ ΑΓΟΡΑ ΕΡΓΑΣΙΑΣ	ΑΡΙΘΜΟΣ	500	140

- ➔ Ο αριθμός των αιτήσεων για το έτος 2006-2007 ανήλθε συνολικά σε 430 άτομα (200 Α και 230 Γ). Εξ' αυτών παρακολούθησαν τα 140 άτομα (35 Α και 105 Γ) και πέτυχαν τα 113. Η πραγματοποιηθείσα τιμή των επωφελομένων ανέρχεται στα 140 άτομα , έναντι της τιμής στόχου 500.

24.4. ΣΥΝΕΡΓΑΣΙΑ ΜΕ ΕΠΙΧΕΙΡΗΣΕΙΣ ΚΑΙ ΕΥΡΥΤΕΡΗ ΔΙΚΤΥΩΣΗ

ΠΙΝΑΚΑΣ 16- Συνεργαζόμενες επιχειρήσεις	
	Σύνολο Επιχ/σεων
	0

ΠΙΝΑΚΑΣ 17- Επισκέψεις φοιτητών σε επιχειρήσεις			
	Επιχειρήσεις εκτός νομού	Επιχειρήσεις του νομού	Σύνολο
2003 – 2004	-	-	-
2004 – 2005	-	-	-
Σύνολο	-	-	-

ΠΙΝΑΚΑΣ 18- Κριτήρια επιλογής επιχειρήσεων		
A/A	Περιγραφή	Βαθμός
1	Μέγεθος	-
2	Συνάφεια με την ειδικότητα των φοιτητών	-
3	Δραστηριοποίησή τους σε τομείς νέων τεχνολογιών	-
4	«Καλό όνομα» στο επιχειρεί	-
5	Γειτνίαση με το ίδρυμα;	-
6	Άλλο (τί)	-

ΠΙΝΑΚΑΣ 19-Αλλαγές στη σύνθεση των συνεργαζόμενων επιχειρήσεων σε σχέση με την Α' Φάση		
A/A	ΠΕΡΙΓΡΑΦΗ	ΑΞΙΟΛΟΓΗΣΗ
1	Μεγέθους	-
2	Συνάφειας τους με την ειδικότητα των φοιτητών	-
3	Δραστηριοποίησής τους σε τομείς νέων τεχνολογιών	-
4	«Καλού ονόματος» στο επιχειρεί	-
5	Γειτνίασης τους με το ίδρυμα	-
6	Άλλο (τί);	-

■ Δεν υπάρχουν στοιχεία.

24.5. ΕΚΠΑΙΔΕΥΤΙΚΟΙ ΣΤΟΧΟΙ, ΕΡΓΑΛΕΙΑ ΚΑΙ ΤΕΧΝΙΚΕΣ – ΕΚΠΑΙΔΕΥΤΙΚΑ ΑΠΟΤΕΛΕΣΜΑΤΑ

ΠΙΝΑΚΑΣ 20- Τίτλοι μαθημάτων που περιλαμβάνονται στο πρόγραμμα		
A/A	Περιγραφή	Πλήθος
1	ΕΠΙΚΟΥΡΙΚΑ ΜΑΘΗΜΑΤΑ ΓΙΑ ΤΗΝ ΚΑΤΑΝΟΗΣΗ ΣΤΟΥΣ ΕΠΙΧ/ΤΑΣ	4
2	ΕΞΕΙΔΙΚΕΥΜΕΝΑ ΜΑΘΗΜΑΤΑ ΕΠΙΧ/ΤΑΣ	10
3	ΕΙΣΑΓΩΓΙΚΑ ΜΑΘΗΜΑΤΑ ΕΠΙΧ/ΤΑΣ	5
Σύνολο		19

ΠΙΝΑΚΑΣ 21- ΕΚΠΑΙΔΕΥΤΙΚΟΙ ΣΤΟΧΟΙ ΤΟΥ ΠΡΟΓΡΑΜΜΑΤΟΣ	
ΠΕΡΙΓΡΑΦΗ	
ΝΑΙ	➡ Ανάπτυξη βασικών επιχειρηματικών δεξιοτήτων και καλλιέργεια επιχειρηματικής κουλτούρας

ΠΙΝΑΚΑΣ 22– Συγγράμματα, Επιστημονικές Εργασίες και Δημοσιεύσεις		
	Συγγράμματα	Επιστημονικές Εργασίες και Δημοσιεύσεις
2006 – 2007	0	0
Σύνολο	0	0

ΠΙΝΑΚΑΣ 23– Εκπαιδευτικό υλικό		
	Εκπαιδευτικό Υλικό	
	Πρωτότυπο	Προσαρμοσμένο
2006 – 2007	0	5
Σύνολο	0	5

ΠΙΝΑΚΑΣ 24- Νέοι τρόποι και μέσα διδασκαλίας	
Χρήση νέων τρόπων και μέσω διδασκαλίας	
ΝΑΙ →CASE STUDIES, ΕΙΚΟΝΙΚΕΣ ΕΠΙΧ/ΣΕΙΣ VIRTUAL CORPORATIONS, ΆΛΛΟ	

ΠΙΝΑΚΑΣ 25- Εικονικές επιχειρήσεις- Μελέτες περίπτωσης- Ολοκληρωμένες Δράσεις Καθοδήγησης			
	Εικονικές επιχειρήσεις	Μελέτες περίπτωσης	Ολοκληρωμένες Δράσεις Καθοδήγησης
Σύνολο		15,00	

ΠΙΝΑΚΑΣ 26- Βαθμός συμβολής των χρησιμοποιούμενων μεθόδων και παροχής διδασκαλίας στους στόχους του προγράμματος	
Βαθμός	
Πολύ καλός	

ΠΙΝΑΚΑΣ 27- Πλήθος επιχειρηματικών σχεδίων	
	Επιχειρηματικά σχέδια
2005-2006	0
2006-2007	0

ΠΙΝΑΚΑΣ 28- Βραβείο επιχειρηματικότητας	
	Πλήθος
2005-2006	0
2006-2007	0

- Ο εκπαιδευτικός στόχος παρέμεινε ο ίδιος. Ανάπτυξη βασικών επιχειρηματικών δεξιοτήτων και καλλιέργεια επιχειρηματικής κουλτούρας. Δημιουργήθηκαν συνολικά 19 μαθήματα: 4 επικουρικά, 10 εξειδικευμένα και 5 εισαγωγικά. Το εκπαιδευτικό υλικό που χρησιμοποιήθηκε ήταν προσαρμοσμένο. Δημιουργήθηκαν μόνο 15 μελέτες περίπτωσης.

24.6. ΠΡΟΒΟΛΗ/ ΔΗΜΟΣΙΟΤΗΤΑ

ΠΙΝΑΚΑΣ 29- Μέσα προβολής & δημοσιότητας			
Εκδηλώσεις προβολής του προγράμματος		Δαπάνες	
		(€)	% στο σύνολο των δαπανών
Ημερίδες	3	5.300,00	6,92%
Σύνολο	3		

ΠΙΝΑΚΑΣ 30- Κόμβος Προγράμματος	
Ύπαρξη κόμβου	Μ.Ο. Επισκέψεων
ναι	200

- Για την προβολή και δημοσιότητα δαπανήθηκαν 5.300 € ή 6,92% του συνόλου των δαπανών και έγιναν 3 ημερίδες. Υπάρχει κόμβος που δέχθηκε 200 επισκέψεις.

24.7. ΑΞΙΟΛΟΓΗΣΗ ΤΟΥ ΠΡΟΓΡΑΜΜΑΤΟΣ

ΠΙΝΑΚΑΣ 31- Έντυπα αξιολόγησης			
Έντυπα Αξιολόγησης			Ποσοστό συμπληρωμένων εντύπων/ ωφελούμενοι
Είδος	Αριθμός	Αριθμός συμπληρωμένων	
Φοιτητές	1	50	35,7%
Καθηγητές	1	6	
Προγράμματος			
Άλλα			

ΠΙΝΑΚΑΣ 32- Επεξεργασία και διάχυση αποτελεσμάτων αξιολόγησης	
	Κατάσταση
Υπαρξη βάσης δεδομένων	ΟΧΙ
Στατιστική επεξεργασία	ΝΑΙ
Είδος στατιστικής επεξεργασίας	Άλλη βάση δεδομένων
Διανομή αποτελεσμάτων αξιολόγησης στους φοιτητές	ΟΧΙ

ΠΙΝΑΚΑΣ 33- Εσωτερική αξιολόγηση
ΟΧΙ

- Δεν έγινε εσωτερική αξιολόγηση. Όμως, στον πίνακα 33 αναγράφεται ότι συμπληρώθηκαν 50 έντυπα αξιολόγησης από τους φοιτητές και 6 από τους καθηγητές. Διανομή αποτελεσμάτων στους φοιτητές δεν έγινε.

24.8. ΠΡΟΫΠΟΘΕΣΕΙΣ ΚΑΙ ΔΙΑΔΙΚΑΣΙΕΣ ΎΝΤΑΞΗΣ ΣΤΟ ΠΡΟΓΡΑΜΜΑ ΣΠΟΥΔΩΝ

➡ Υποχρεωτικό από το 3^ο έτος.

24.9. ΠΑΡΑΤΗΡΗΣΕΙΣ ΕΠΙ ΤΟΥ ΔΙΑΧΕΙΡΙΣΤΙΚΟΥ ΠΛΑΙΣΙΟΥ

ΠΙΝΑΚΑΣ 34- Αξιολόγηση του πλαισίου υποστήριξης του προγράμματος- Παρατηρήσεις και προτάσεις βελτίωσης	
Γραφειοκρατικό και πολύπλοκο	ΝΑΙ

25. ΤΕΙ ΠΑΤΡΑΣ

25.1. ΒΑΣΙΚΑ ΣΤΟΙΧΕΙΑ ΤΑΥΤΟΤΗΤΑΣ ΚΑΙ ΑΠΟΛΟΓΙΣΤΙΚΩΝ ΣΤΟΙΧΕΙΩΝ ΟΙΚΟΝΟΜΙΚΟΥ ΑΝΤΙΚΕΙΜΕΝΟΥ ΤΟΥ ΕΡΓΟΥ

Ίδρυμα	ΤΕΙ ΠΑΤΡΑΣ			
Κωδικός MIS	99251			
Κατηγορία Πράξης	3.1.2β - Β' Φάση			
Τίτλος	«Ενθάρρυνση Καινοτομικών Εφαρμογών και μαθημάτων επιλογής φοιτητών και σπουδαστών στο ΤΕΙ Πάτρας»			
Γενικά Στοιχεία Επιστημονικού Υπευθύνου του Έργου				
Όνομα	Μάριος			
Επώνυμο	Χατζηπροκοπίου			
Θέση στο Ίδρυμα	Καθηγητής Ηλεκτρολογίας,	Πρόεδρος	Ειδικού	
	Λογαριασμού Α.Τ.Ε.Ι. Πάτρας			
Διάρκεια στο Έργο	05/09/2005 - 31/08/2007			
Γενικά Στοιχεία Ιδρυματικού Υπευθύνου του Έργου				
Όνομα	Μάριος			
Επώνυμο	Χατζηπροκοπίου			
Θέση στο Ίδρυμα	Καθηγητής Ηλεκτρολογίας,	Πρόεδρος	Ειδικού	
	Λογαριασμού Α.Τ.Ε.Ι. Πάτρας			
Διάρκεια στο Έργο	05/09/2005 - 31/08/2007			

ΠΙΝΑΚΑΣ 1- Οικονομικά Στοιχεία Υλοποίησης

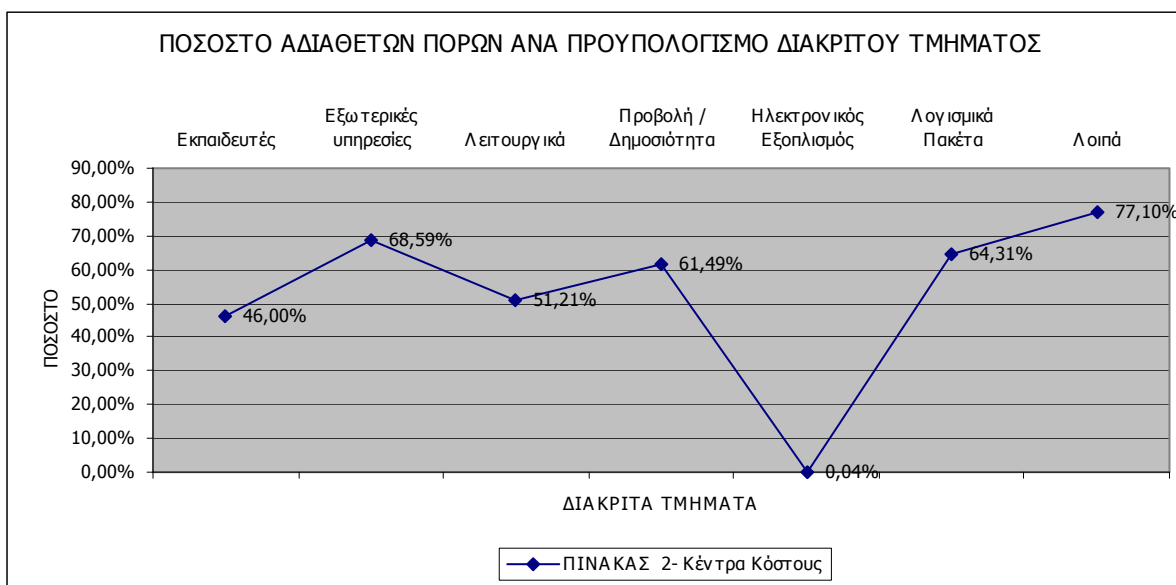
Ημ/νια Έναρξης	Ημ/νια Λήξης Φυσικού Αντ/μένου	Ημ/νια Λήξης Οικονομικού Αντ/μένου	Προϋπολογισμός (€)	Πιστοποιημένες δαπάνες (€)	% Απορρόφησης
05/09/2005	31/08/2007	31/12/2007	223.770,10	106.033,51	47,39

Βασικά σημεία σχεδίου δράσης

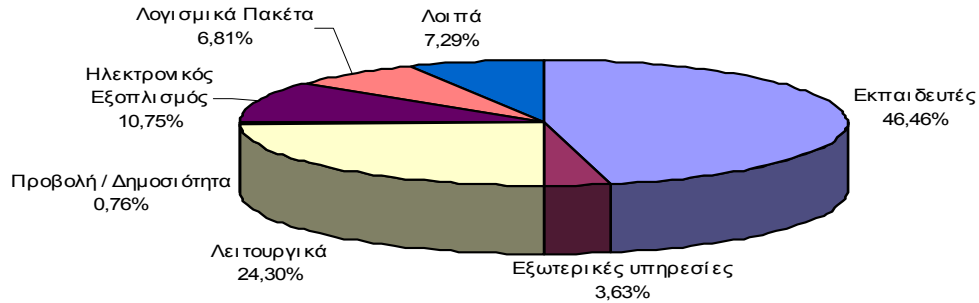
- Εισαγωγή δύο μαθημάτων επιχειρηματικότητας στα τμήματα του ΤΕΙ Πάτρας, από τα οποία το ένα θα είναι κοινό για όλους τους φοιτητές και το άλλο θα εξειδικεύεται στις απαιτήσεις του κάθε τμήματος.
- Για τις ανάγκες της διδασκαλίας προβλέπεται η παραγωγή εκπαιδευτικού υλικού το οποίο θα διανεμηθεί στους φοιτητές των τμημάτων σε έντυπη και ηλεκτρονική μορφή, ενώ επιπρόσθετα σχεδιάζονται οδηγίες εφαρμογής υποστηρικτικού λογισμικού και εργαστηριακές ασκήσεις.

- ➔ Συμπληρωματικά με την διδασκαλία θα οργανωθούν επισκέψεις σε επιχειρήσεις και άλλους οργανισμούς και θα πραγματοποιηθούν παρουσιάσεις από στελέχη επιχειρήσεων.
- ➔ Στην διάρκεια διδασκαλίας των μαθημάτων θα αναπτυχθούν εικονικές επιχειρήσεις και μελέτες περιπτώσεων. Συγκεκριμένα στις εικονικές επιχειρήσεις οι φοιτητές θα χωριστούν σε ομάδες και υπό την καθοδήγηση του καθηγητή θα αναλάβουν μια βασική λειτουργία της εικονικής επιχείρησης. Οι μελέτες περιπτώσεων θα αναπτυχθούν από τους φοιτητές υπό την μορφή εργασιών.

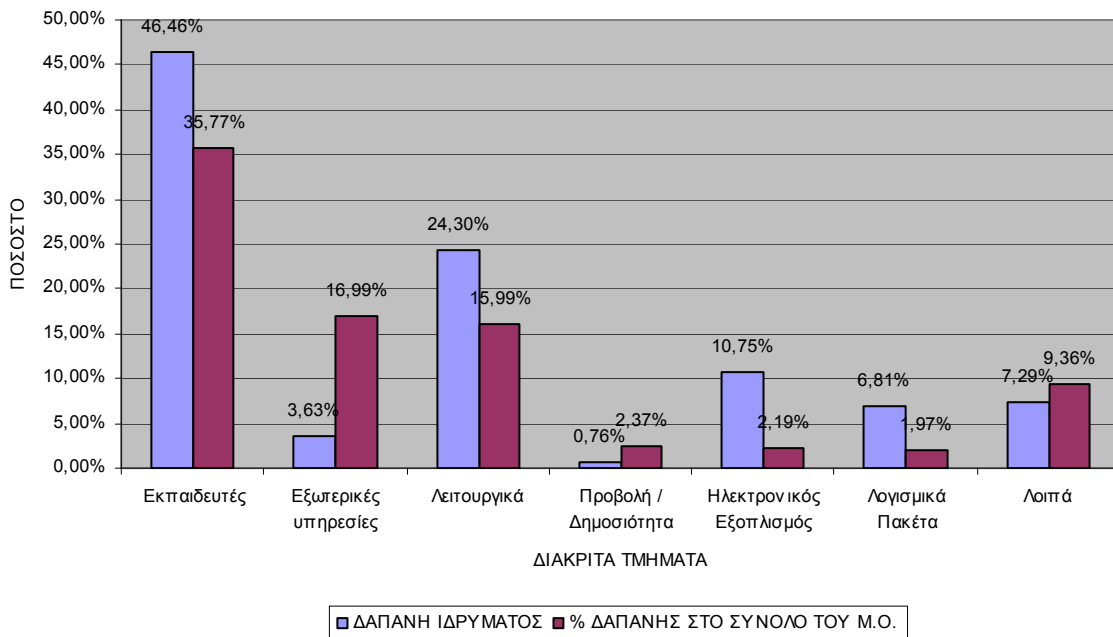
ΠΙΝΑΚΑΣ 2- Κέντρα Κόστους					
Περιγραφή Διακριτού	Προϋπολογισμός (€)	% στο Σύνολο Π/Υ	Πιστοποιημένη Δαπάνη (€)	%στο Σύνολο Π.Δ	% Απορρόφησης
Εκπαιδευτές	91.230,00	40,77%	49.265,00	46,46%	54,00%
Εξωτερικές υπηρεσίες	12.256,00	5,48%	3.850,00	3,63%	31,41%
Λειτουργικά	52.804,00	23,60%	25.765,00	24,30%	48,79%
Προβολή / Δημοσιότητα	2.100,00	0,94%	808,73	0,76%	38,51%
Ηλεκτρονικός Εξοπλισμός	11.400,00	5,09%	11.395,44	10,75%	99,96%
Λογισμικά Πακέτα	20.230,10	9,04%	7.220,00	6,81%	35,69%
Λοιπά	33.750,00	15,08%	7.729,34	7,29%	22,90%
ΣΥΝΟΛΟ	223.770,10	100,00%	106.033,51	100,00%	47,39%



ΚΑΤΑΝΟΜΗ ΔΑΠΑΝΩΝ ΣΤΑ ΔΙΑΚΡΙΤΑ ΤΜΗΜΑΤΑ



ΣΥΓΚΡΙΤΙΚΗ ΑΠΕΙΚΟΝΙΣΗ ΔΑΠΑΝΩΝ ΙΔΡΥΜΑΤΟΣ & ΔΑΠΑΝΩΝ ΕΘΝΙΚΟΥ Μ.Ο



➔ Η απορρόφηση ανήλθε στο 47,39%. Κατά διακριτό κέντρο κόστους κυμάνθηκε από 99.96% για τον ηλεκτρονικό εξοπλισμό έως 22.90% για τα λοιπά.

25.2. ΔΙΟΙΚΗΤΙΚΗ ΟΡΓΑΝΩΣΗ ΚΑΙ ΣΤΕΛΕΧΩΣΗ ΦΟΡΕΑ

25.2.1. Στελέχωση του Φορέα

ΠΙΝΑΚΑΣ 3 - Συγκεντρωτικά		
Πλήθος ατόμων	Α/Μ	Α/Μ άτομο
10	35,65	3,57

ΠΙΝΑΚΑΣ 4 - Ανάλυση Στελέχωσης Ανά Θέση			
Ανάλυση ανά θέση	πλήθος	Α/Μ	Α/Μ /άτομο
ΔΙΟΙΚΗΤΙΚΗ ΚΑΙ ΟΡΓΑΝΩΤΙΚΗ ΥΠΟΣΤΗΡΙΞΗ	1,00	20,00	20,00
ΕΠΙΣΤΗΜΟΝΙΚΟΙ ΒΟΗΘΟΙ/ ΣΥΜΒΟΥΛΟΙ	1,00	2,00	2,00
ΕΠΙΣΤΗΜΟΝΙΚΟΣ ΥΠΕΥΘΥΝΟΣ	1,00	5,45	5,45
ΠΛΗΡΟΦΟΡΙΚΗ ΥΠΟΣΤΗΡΙΞΗ	2,00	1,93	0,97
ΤΕΧΝΙΚΗ ΥΠΟΣΤΗΡΙΞΗ	5,00	6,27	1,25

ΠΙΝΑΚΑΣ 5 - Ανάλυση Στελέχωσης Ανά Ειδικότητα			
Ανάλυση ανά ειδικότητα	πλήθος	Α/Μ	Α/Μ /άτομο
ΔΕΠ	1,00	5,45	5,45
ΔΙΟΙΚΗΤΙΚΟ ΠΡΟΣΩΠΙΚΟ ΕΚΤΟΣ ΙΔΡΥΜΑΤΟΣ	1,00	20,00	20,00
ΕΠΙΣΤΗΜΟΝΙΚΟ ΠΡΟΣΩΠΙΚΟ ΕΚΤΟΣ ΙΔΡΥΜΑΤΟΣ	1,00	2,00	2,00
ΤΕΧΝΙΚΟ ΠΡΟΣΩΠΙΚΟ ΕΚΤΟΣ ΙΔΡΥΜΑΤΟΣ	2,00	1,93	0,97
ΤΕΧΝΙΚΟ ΠΡΟΣΩΠΙΚΟ ΙΔΡΥΜΑΤΟΣ	4,00	2,77	0,69
ΦΟΙΤΗΤΗΣ	1,00	3,50	3,50

ΠΙΝΑΚΑΣ 6 - Ανάλυση Στελέχωσης ανά εργασιακή σχέση με φορέα			
Ανάλυση ανά εργασιακή σχέση με Φορέα	πλήθος	Α/Μ	Α/Μ /άτομο
ΔΕΠ	1,00	5,45	5,45
ΕΞΩΤΕΡΙΚΟΣ ΣΥΝΕΡΓΑΤΗΣ	5,00	27,43	5,49
ΥΠΑΛΛΗΛΟΣ ΙΔΡΥΜΑΤΟΣ	4,00	2,77	0,69

25.2.2. Οργανωτική και υλικοτεχνική επάρκεια του φορέα

ΠΙΝΑΚΑΣ 7- Οργανωτική και υλικοτεχνική επάρκεια φορέα		
A/A	Περιγραφή	Βαθμός
1	Ποσοτική επάρκεια διοικητικού και τεχνικού προσωπικού για τη διοίκηση και διαχείριση του έργου	Άριστη
2	Ποιοτική επάρκεια διοικητικού και τεχνικού προσωπικού για τη διοίκηση και διαχείριση του έργου	Πολύ καλή
3	Καταλληλότητα του συστήματος διοίκησης του έργου	Πολύ καλή
4	Επάρκεια (ποσοτική) χώρων και βασικής υποδομής, στη διάθεση των στελεχών διοίκησης/ διαχείρισης του έργου	Ικανοποιητική
5	Ποιότητα χώρων και βασικής υποδομής, στη διάθεση των στελεχών διοίκησης/ διαχείρισης του έργου	Ικανοποιητική
6	Επάρκεια (ποσοτική) τεχνολογικής υποδομής, στη διάθεση των στελεχών διοίκησης/ διαχείρισης του έργου	Ικανοποιητική
7	Ποιότητα τεχνολογικής υποδομής, στη διάθεση των στελεχών διοίκησης/ διαχείρισης του έργου	Ικανοποιητική

ΠΙΝΑΚΑΣ 8- Αναφορά προβλημάτων αδυναμιών		
A/A	Περιγραφή	Βαθμός
1	Επάρκεια και καταλληλότητα των στελεχών του φορέα για τη διοίκηση του έργου	Αδυναμία χρηματικής ανταπόκρισης Υπουργείου
2	Σύστημα διοίκησης του έργου	Δεν υπάρχει εξειδικευμένο σύστημα διοίκησης του έργου. Χρησιμοποιήθηκε προσωπικός υπολογιστής με αυξημένες δυνατότητες και λογισμικό με βάση το Microsoft Office.
3	Χώροι και τεχνολογική υποδομή για τη διοίκηση του έργου	Περιορισμένη κτιριακή υποδομή, έλλειψη τεχνολογικής υποδομής

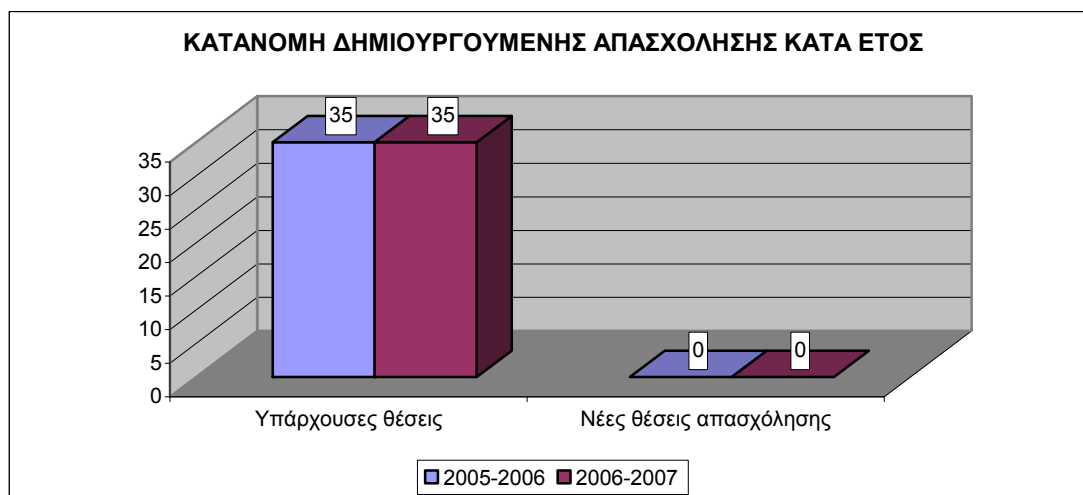
ΠΙΝΑΚΑΣ 9- ΑΝΑΦΟΡΑ ΑΛΛΑΓΩΝ/ ΒΕΛΤΙΩΣΕΩΝ ΣΕ ΣΧΕΣΗ ΜΕ ΤΗΝ Α' ΦΑΣΗ		
Α/Α	ΠΕΡΙΓΡΑΦΗ	ΑΞΙΟΛΟΓΗΣΗ
1	Επάρκεια και καταλληλότητα των στελεχών του φορέα για τη διοίκηση του έργου	-
	ΑΠΟΚΤΗΣΗ ΕΜΠΕΙΡΙΑΣ	-
	ΑΥΞΗΣΗ ΚΑΤΑΛΛΗΛΩΝ ΣΤΕΛΕΧΩΝ, ΑΠΟΚΤΗΣΗ ΕΜΠΕΙΡΙΑΣ	-
	ΆΛΛΟ	-
2	Σύστημα διοίκησης του έργου	-
	ΑΛΛΑΓΗ ΕΠΙΣΤΗΜΟΝΙΚΟΥ ΥΠΕΥΘΥΝΟΥ	-
	ΑΝΑΠΤΥΞΗ ΣΥΣΤΗΜΑΤΟΣ ΗΛΕΚΤΡΟΝΙΚΗΣ ΔΙΑΧΕΙΡΙΣΗΣ	-
	ΑΠΟΚΤΗΣΗ ΕΜΠΕΙΡΙΑΣ	-
	ΑΠΟΤΕΛΕΣΜΑΤΙΚΟΤΗΤΑ	-
	ΠΡΟΣΛΗΨΗ ΕΠΙΠΛΕΟΝ ΕΞΩΤΕΡΙΚΩΝ ΣΥΝΕΡΓΑΤΩΝ	-
	ΆΛΛΟ	-
3	Χώροι και τεχνολογική υποδομή για τη διοίκηση του έργου	-
	ΑΝΑΒΑΘΜΙΣΗ ΛΟΓΙΣΜΙΚΟΥ ΚΑΙ ΤΕΧΝΟΛΟΓΙΚΟΥ ΕΞΟΠΛΙΣΜΟΥ	-
	ΆΛΛΟ	-

- ➔ Η στελέχωση του φορέα έγινε με 10 άτομα που προσέφεραν 35.65 Α/Μ ή 3.57 Α/Μ έκαστο. Εξ αυτών ένα ήταν μέλος ΔΕΠ, 5 εξωτερικοί συνεργάτες και 4 υπάλληλοι του ιδρύματος. Η οργανωτική και υλικοτεχνική επάρκεια του φορέα στα περισσότερα κριτήρια (4,5,6,7,) χαρακτηρίστηκε ως ικανοποιητική. Το πρώτο κριτήριο βαθμολογήθηκε με άριστα και τα υπόλοιπα δύο (2,3) με πολύ καλά. Αναφέρθηκαν τα εξής προβλήματα και αδυναμίες: αδυναμία χρηματικής ανταπόκρισης του Υπουργείου, δεν υπήρξε εξειδικευμένο σύστημα διοίκησης του έργου, περιορισμένη κτιριακή υποδομή και έλλειψη τεχνολογικής υποδομής.

25.2.3. Δημιουργούμενη Απασχόληση

ΠΙΝΑΚΑΣ 10- Δημιουργούμενη απασχόληση					
Σύνολο θέσεων		Νέες θέσεις στο πλαίσιο του έργου		Διατηρούμενες θέσεις στο πλαίσιο του έργου	
Πλήθος	Α/Ω	Πλήθος	Α/Ω	Πλήθος	Α/Ω
70,00	123,00	0,00	0,00	70,00	123,00
100,00%	100,00%	0,00%	0,00%	100,00%	100,00%

ΠΙΝΑΚΑΣ 10β- Δημιουργούμενη απασχόληση κατά έτος		
Έτη	Υπάρχουσες θέσεις	Νέες θέσεις απασχόλησης
2005-2006	35	0
2006-2007	35	0



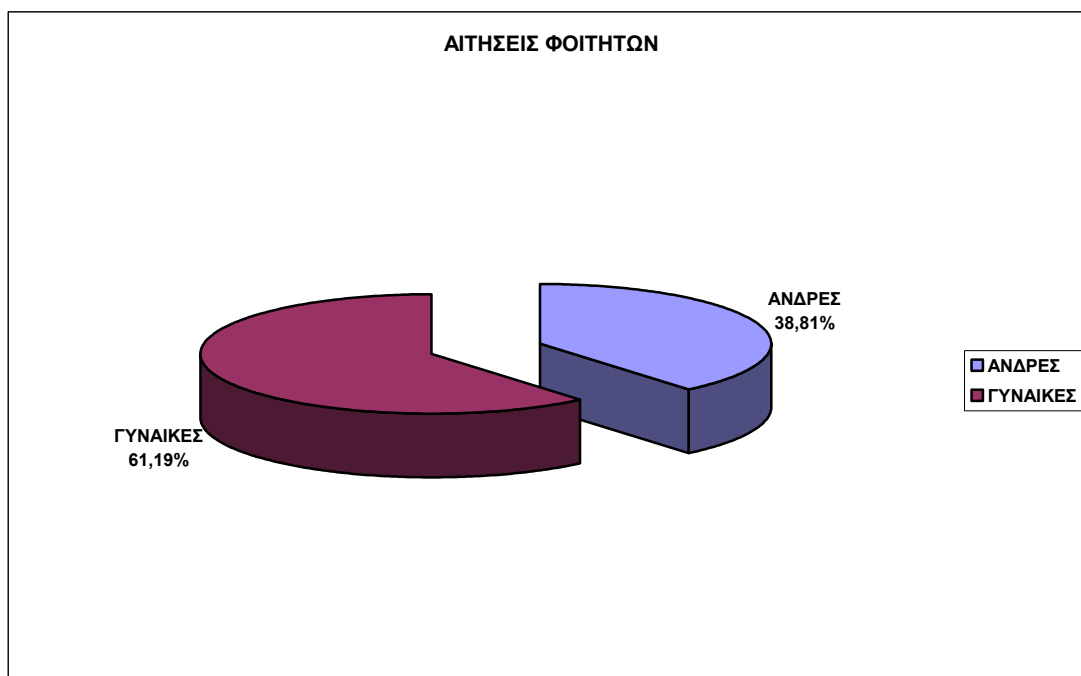
ΠΙΝΑΚΑΣ 11- Επάρκεια των εκπαιδευτικών που συμμετείχαν στο πρόγραμμα	
	Βαθμός
Εκπαιδευτική επάρκεια συναφής με το αντικείμενο της επιχειρηματικότητας	Πολύ καλή
Εκπαιδευτική εμπειρία σε αντικείμενα επιχειρηματικότητας	Πολύ καλή

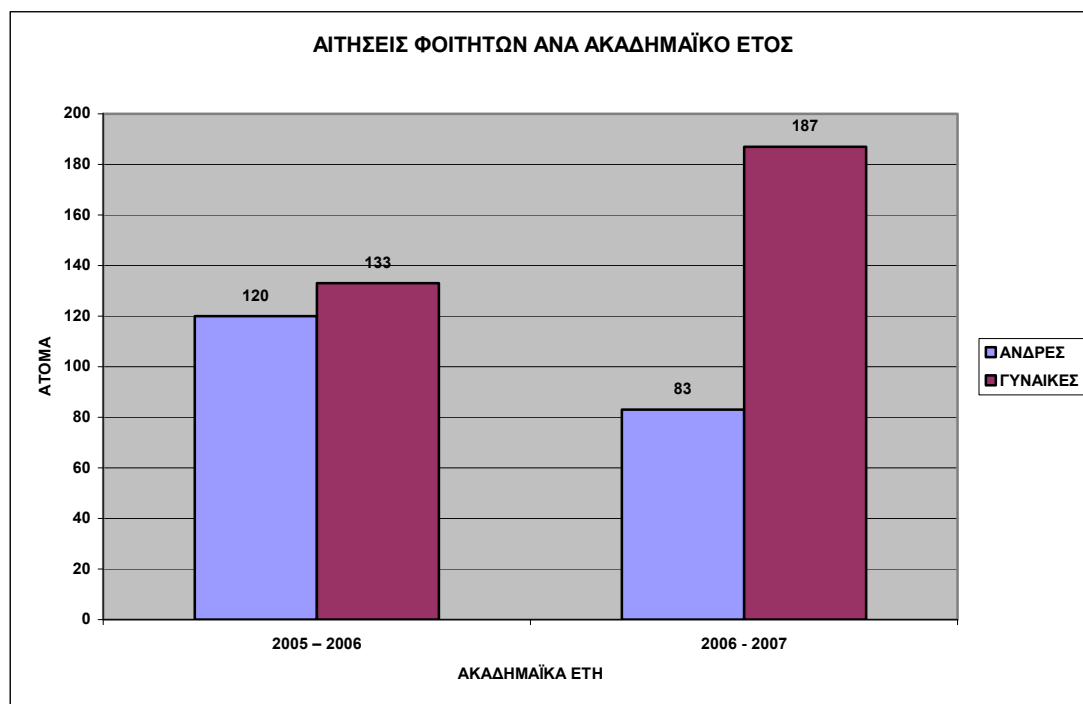
➔ Το εκπαιδευτικό προσωπικό ανήλθε σε 70 άτομα που προσέφεραν 123 Α/Ω ή

1,75 Α/Ω έκαστο. Και τα 70 άτομα κατέλαβαν υπάρχουσες θέσεις. Η εκπαιδευτική επάρκεια και εμπειρία τους αξιολογήθηκε ως πολύ καλή.

25.3. ΣΥΜΜΕΤΟΧΗ ΤΟΥ ΦΟΙΤΗΤΙΚΟΥ ΠΛΗΘΥΣΜΟΥ ΣΤΟ ΕΡΓΟ

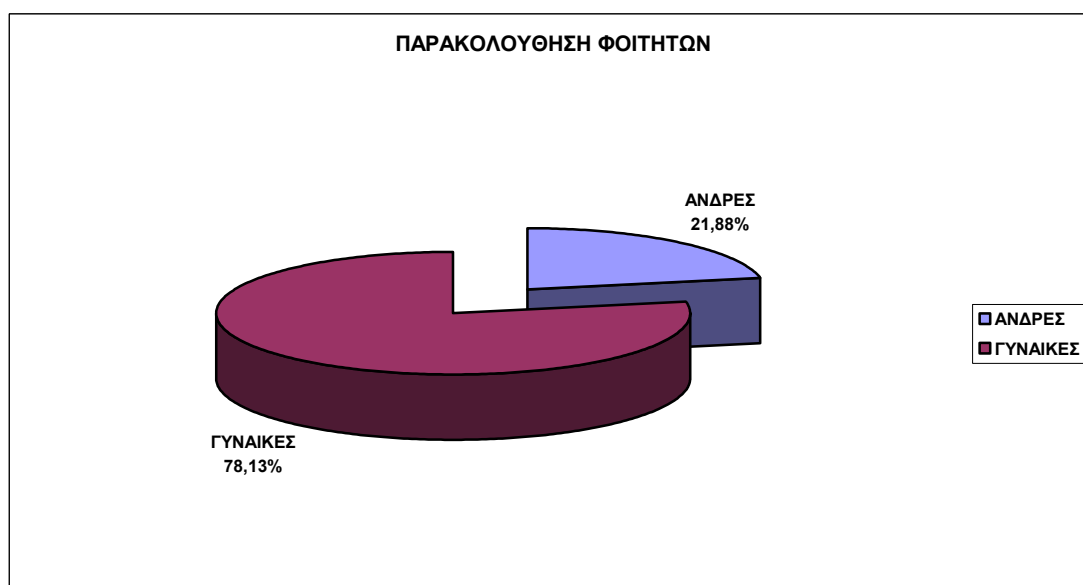
ΠΙΝΑΚΑΣ 12- Αριθμός αιτήσεων φοιτητών			
	ΑΝΔΡΕΣ	ΓΥΝΑΙΚΕΣ	ΣΥΝΟΛΟ
2005 – 2006	120	133	253
2006 - 2007	83	187	270
ΣΥΝΟΛΑ	203	320	523

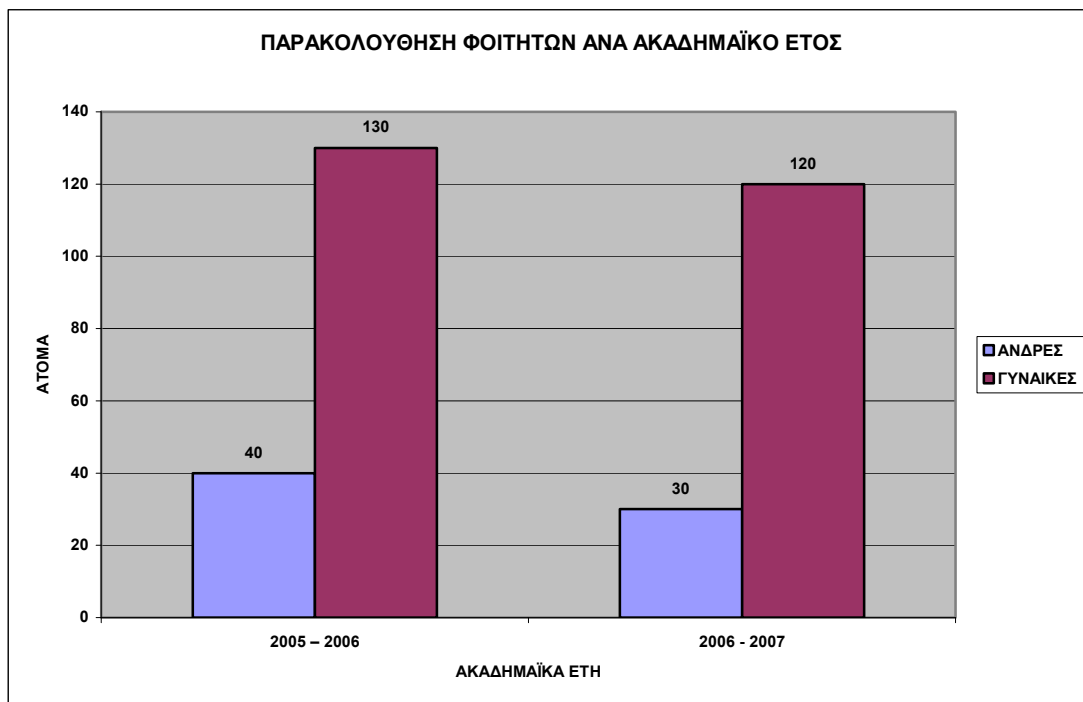




ΠΙΝΑΚΑΣ 13- Παρακολούθηση φοιτητών ανά έτος

	ΑΝΔΡΕΣ	ΓΥΝΑΙΚΕΣ	ΣΥΝΟΛΟ
2005 – 2006	40	130	170
2006 - 2007	30	120	150
ΣΥΝΟΛΑ	70	250	320



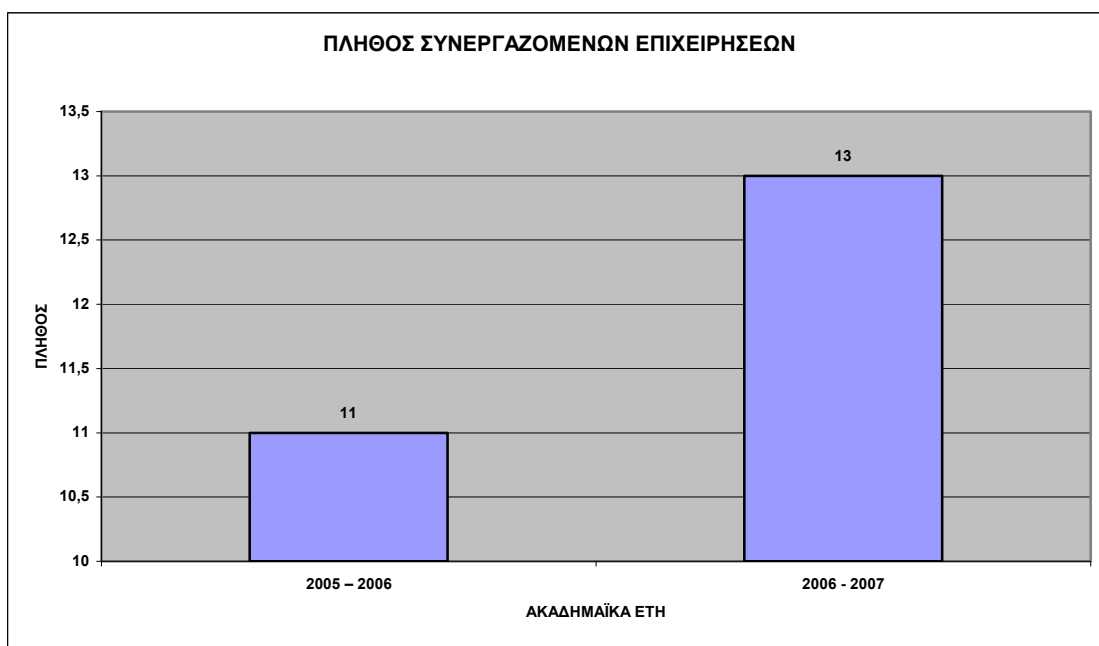


ΠΙΝΑΚΑΣ 14- Παρουσίαση δεικτών				
Δείκτες ΚΠ 3.2.1.β	Περιγραφή δεικτών	Μονάδα μέτρησης	Τιμή στόχος	Πραγματοποιηθείσα τιμή
34781 & 34782	ΕΠΩΦΕΛΟΥΜΕΝΟΙ ΑΝΔΡΕΣ ΚΑΙ ΓΥΝΑΙΚΕΣ ΦΟΙΤΗΤΕΣ ΤΕΙ, ΑΠΟ ΠΡΟΓΡΑΜΜΑΤΑ ΣΥΝΔΕΣΗΣ ΜΕ ΤΗΝ ΑΓΟΡΑ ΕΡΓΑΣΙΑΣ	ΑΡΙΘΜΟΣ	120	320

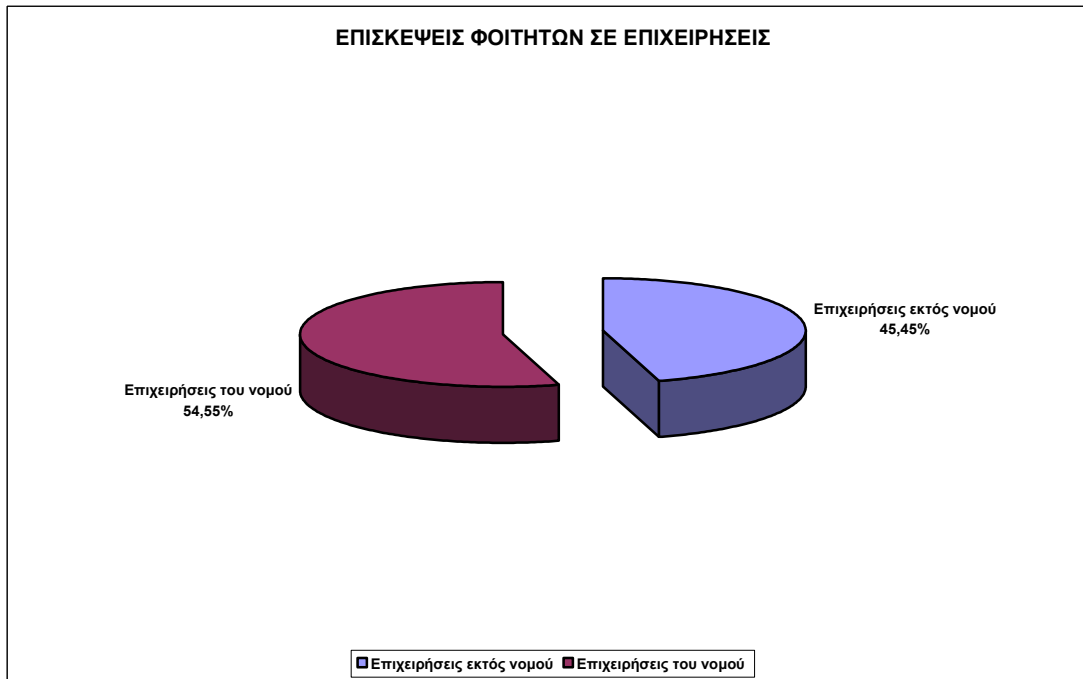
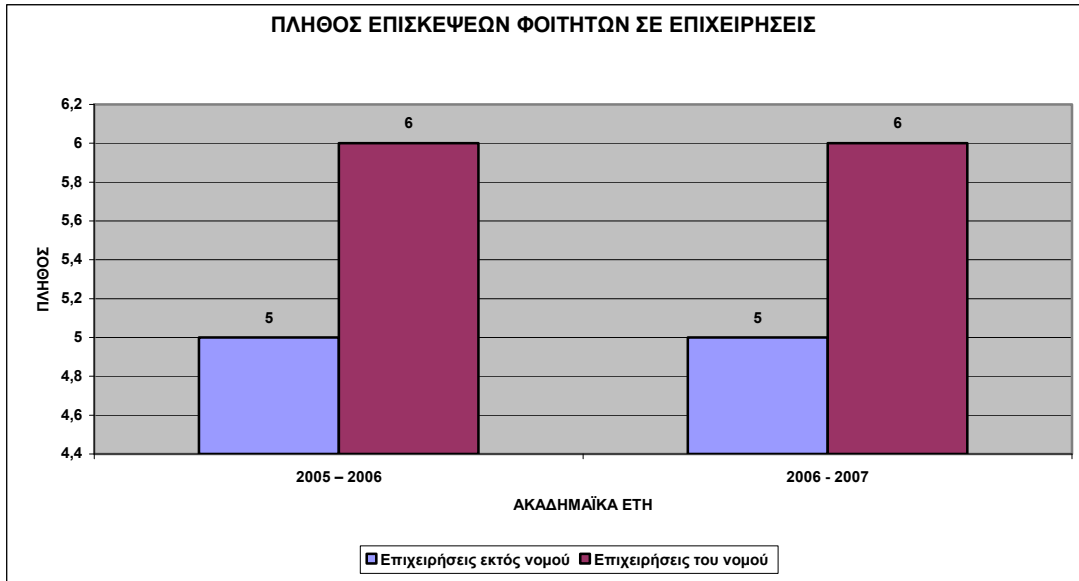
➡ Ο συνολικός αριθμός αιτήσεων και τα δύο έτη ανήλθε σε 523 φοιτητές (203 Α και 320Γ). Εξ αυτών παρακολούθησαν 320 φοιτητές (70 Α και 250 Γ). Δεν υπάρχουν στοιχεία για τους επιτυχόντες. Οι επωφελούμενοι από προγράμματα σύνδεσης με την αγορά εργασίας ανήλθαν σε 320 και ξεπέρασε την τιμή στόχο 120.

25.4. ΣΥΝΕΡΓΑΣΙΑ ΜΕ ΕΠΙΧΕΙΡΗΣΕΙΣ ΚΑΙ ΕΥΡΥΤΕΡΗ ΔΙΚΤΥΩΣΗ

ΠΙΝΑΚΑΣ 15- Συνεργαζόμενες επιχειρήσεις	
	Σύνολο Επιχ/σεων
2005 – 2006	11
2006 - 2007	13



ΠΙΝΑΚΑΣ 16- Επισκέψεις φοιτητών σε επιχειρήσεις			
	Επιχειρήσεις εκτός νομού	Επιχειρήσεις του νομού	Σύνολο
2005 – 2006	5	6	11
2006 - 2007	5	6	11
Σύνολο	10	12	22
%	45,45%	54,55%	100,00%



ΠΙΝΑΚΑΣ 17- Κριτήρια επιλογής επιχειρήσεων

A/A	Περιγραφή	Βαθμός
1	Μέγεθος	Λίγο
2	Συνάφεια με την ειδικότητα των φοιτητών	Αρκετά
3	Δραστηριοποίησή τους σε τομείς νέων τεχνολογιών	Πολύ
4	«Καλό όνομα» στο επιχειρεί	Αρκετά
5	Γειτνίαση με το ίδρυμα;	Καθόλου
6	Άλλο (τί)	

- ➔ Συνεργάστηκαν με το πρόγραμμα 11 επιχειρήσεις το 2005 – 2006 και 13 το 2006 -2007. Πραγματοποιήθηκαν επισκέψεις σε 10 επιχειρήσεις εκτός Νόμου και σε 12 επιχειρήσεις εντός Νομού. Τα κριτήρια που περισσότερο επηρέασαν την επιλογή των επιχειρήσεων ήταν το 2,3 και 4 (πίνακα 20).

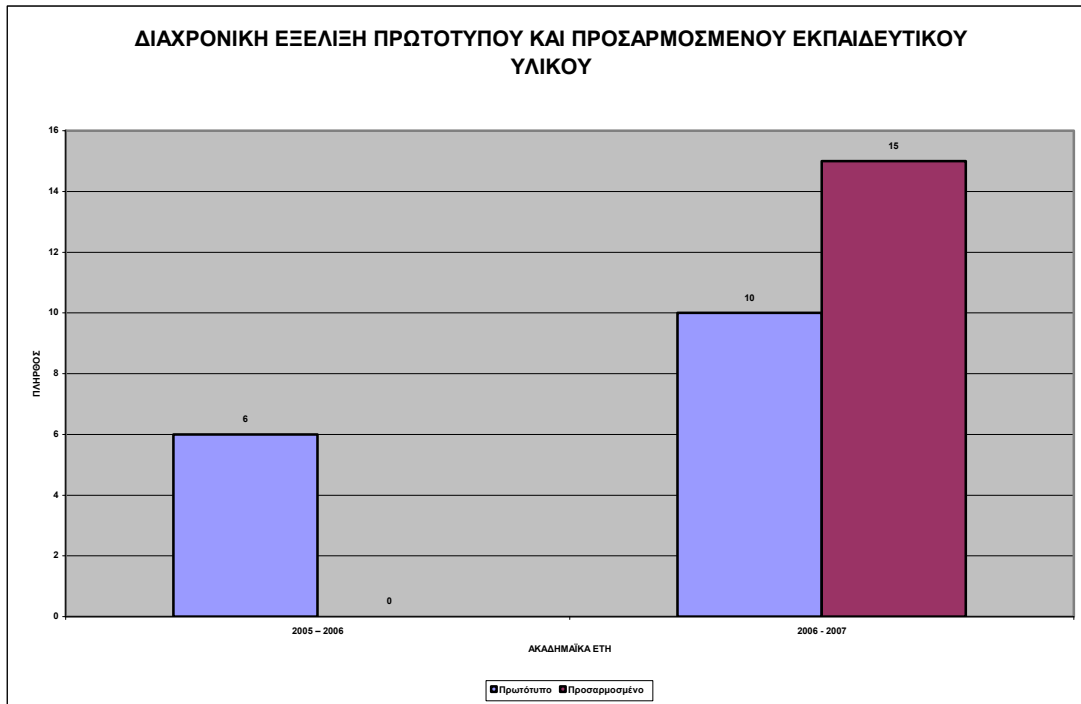
25.5. ΕΚΠΑΙΔΕΥΤΙΚΟΙ ΣΤΟΧΟΙ, ΕΡΓΑΛΕΙΑ ΚΑΙ ΤΕΧΝΙΚΕΣ – ΕΚΠΑΙΔΕΥΤΙΚΑ ΑΠΟΤΕΛΕΣΜΑΤΑ

ΠΙΝΑΚΑΣ 18- Τίτλοι μαθημάτων που περιλαμβάνονται στο πρόγραμμα		
A/A	Περιγραφή	Πλήθος
1	ΕΠΙΚΟΥΡΙΚΑ ΜΑΘΗΜΑΤΑ ΓΙΑ ΤΗΝ ΚΑΤΑΝΟΗΣΗ ΤΗΣ ΕΠΙΧ/ΤΑΣ	4
2	ΕΞΕΙΔΙΚΕΥΜΕΝΑ ΜΑΘΗΜΑΤΑ ΕΠΙΧ/ΤΑΣ	0
3	ΕΙΣΑΓΩΓΙΚΑ ΜΑΘΗΜΑΤΑ ΕΠΙΧ/ΤΑΣ	2
Σύνολο		6

ΠΙΝΑΚΑΣ 19- ΕΚΠΑΙΔΕΥΤΙΚΟΙ ΣΤΟΧΟΙ ΤΟΥ ΠΡΟΓΡΑΜΜΑΤΟΣ	
ΠΕΡΙΓΡΑΦΗ	
ΝΑΙ	➔ Ανάπτυξη βασικών επιχειρηματικών δεξιοτήτων και καλλιέργεια επιχειρηματικής κουλτούρας

ΠΙΝΑΚΑΣ 20– Συγγράμματα, Επιστημονικές Εργασίες και Δημοσιεύσεις		
	Συγγράμματα	Επιστημονικές Εργασίες και Δημοσιεύσεις
2006 - 2007	1	2
Σύνολο	1	2

ΠΙΝΑΚΑΣ 21– Εκπαιδευτικό υλικό		
	Εκπαιδευτικό Υλικό	
	Πρωτότυπο	Προσαρμοσμένο
2005 – 2006	6	0
2006 - 2007	10	15
Σύνολο	16	15



ΠΙΝΑΚΑΣ 22- Νέοι τρόποι και μέσα διδασκαλίας
Χρήση νέων τρόπων και μέσων διδασκαλίας
ΝΑΙ → Εκτός από τους παραδοσιακούς τρόπους (διαφάνειες, προβολές με Power Point) σχεδιάστηκε εκπαιδευτικό υλικό υποστήριξης για τα μαθήματα σεμιναριακού τύπου και εργαστηριακές ασκήσεις με τη μέθοδο κάνω και μαθαίνω. Το καινοτόμο υλικό αναπτύχθηκε σε επιλεγμένους τίτλους μαθημάτων με τη μέθοδο των πολυμέσων με βάση τα εργαλεία συγγραφής, όπως το ToolBook, το Director και το Flash και αφετέρου με οδηγίες τύπου CAL (Computer Aided Learning), με τη βοήθεια των οποίων αυξήθηκαν σημαντικά οι δεξιότητες των εκπαιδευομένων και μεγιστοποιήθηκε η διείσδυση των γνώσεων.

ΠΙΝΑΚΑΣ 23- Εικονικές επιχειρήσεις- Μελέτες περίπτωσης- Ολοκληρωμένες Δράσεις Καθοδήγησης			
	Εικονικές επιχειρήσεις	Μελέτες περίπτωσης	Ολοκληρωμένες Δράσεις Καθοδήγησης
Σύνολο	50,00	24,00	10,00

ΠΙΝΑΚΑΣ 24- Βαθμός συμβολής των χρησιμοποιούμενων μεθόδων και παροχής διδασκαλίας στους στόχους του προγράμματος	
Βαθμός	
Πολύ καλός	

ΠΙΝΑΚΑΣ 25- Πλήθος επιχειρηματικών σχεδίων	
	Επιχειρηματικά σχέδια
2005-2006	25
2006-2007	25

ΠΙΝΑΚΑΣ 26- Βραβείο επιχειρηματικότητας	
	Πλήθος
2005-2006	
2006-2007	9

- Δημιουργήθηκαν συνολικά, 6 μαθήματα: 4 επικουρικά και 2 εισαγωγικά. Επίσης, δημιουργήθηκε ένα σύγγραμμα και 2 επιστημονικές εργασίες το 2006 -2007, 16 σημειώσεις πρότυπο εκπαιδευτικό υλικό (6 το 2005-2006 και 10 το 2006 -2007) και 15 προσαρμοσμένο το 2006-2007. Χρησιμοποιήθηκαν νέοι τρόποι και μέσα διδασκαλίας που αναφέρονται στον πίνακα 26.
- Επίσης, δημιουργήθηκαν 50 εικονικές επιχειρήσεις, 24 μελέτες περίπτωσης, 10 ολοκληρωμένες δράσεις καθοδήγησης και 50 επιχειρησιακά σχέδια (25 ετησίως), τα οποία το 2006-2007 απέσπασαν 9 βραβεία επιχειρηματικότητας.

25.6. ΠΡΟΒΟΛΗ/ ΔΗΜΟΣΙΟΤΗΤΑ

ΠΙΝΑΚΑΣ 27- Μέσα προβολής & δημοσιότητας			
Εκδηλώσεις προβολής του προγράμματος		Δαπάνες	
		(€)	% στο σύνολο των δαπανών
Ημερίδες		-	-
Workshops			
Σεμινάρια			
Σύνολο			

ΠΙΝΑΚΑΣ 28- Κόμβος Προγράμματος	
Υπαρξη κόμβου	Μ.Ο. Επισκέψεων
ναι	200

- Δεν έγιναν δαπάνες για προβολή και δημοσιότητα ούτε καμιά εκδήλωση.
- Υπάρχει κόμβος που δέχθηκε 200 επισκέψεις.

25.7. ΑΞΙΟΛΟΓΗΣΗ ΤΟΥ ΠΡΟΓΡΑΜΜΑΤΟΣ

ΠΙΝΑΚΑΣ 29- Έντυπα αξιολόγησης			
Έντυπα Αξιολόγησης			Ποσοστό συμπληρωμένων εντύπων/ ωφελούμενοι
Είδος	Αριθμός	Αριθμός συμπληρωμένων	
Φοιτητές			
Καθηγητές	2	92	
Προγράμματος			
Άλλα			

ΠΙΝΑΚΑΣ 30- Επεξεργασία και διάχυση αποτελεσμάτων αξιολόγησης	
	Κατάσταση
Υπαρξη βάσης δεδομένων	ΝΑΙ
Στατιστική επεξεργασία	ΟΧΙ
Είδος στατιστικής επεξεργασίας	
Διανομή αποτελεσμάτων αξιολόγησης στους φοιτητές	ΟΧΙ

ΠΙΝΑΚΑΣ 31- Εσωτερική αξιολόγηση

ΝΑΙ

- ➡ Έγινε εσωτερική αξιολόγηση στη βάση 92 συμπληρωμένων εντύπων αξιολόγησης (2 έντυπα) από καθηγητές. Όμως δεν υπέστησαν καμιά στατιστική επεξεργασία ούτε έγινε διανομή αποτελεσμάτων αξιολόγησης στους φοιτητές.

25.8. ΠΡΟΫΠΟΘΕΣΕΙΣ ΚΑΙ ΔΙΑΔΙΚΑΣΙΕΣ ΎΝΤΑΞΗΣ ΣΤΟ ΠΡΟΓΡΑΜΜΑ ΣΠΟΥΔΩΝ

➡ Άλλο.

25.9. ΠΑΡΑΤΗΡΗΣΕΙΣ ΕΠΙ ΤΟΥ ΔΙΑΧΕΙΡΙΣΤΙΚΟΥ ΠΛΑΙΣΙΟΥ

ΠΙΝΑΚΑΣ 32- Αξιολόγηση του πλαισίου υλοποίησης του προγράμματος- Παρατηρήσεις και προτάσεις βελτίωσης

1. Άλλο

ΝΑΙ

26. ΤΕΙ ΠΕΙΡΑΙΑ

26.1. ΒΑΣΙΚΑ ΣΤΟΙΧΕΙΑ ΤΑΥΤΟΤΗΤΑΣ ΚΑΙ ΑΠΟΛΟΓΙΣΤΙΚΩΝ ΣΤΟΙΧΕΙΩΝ ΟΙΚΟΝΟΜΙΚΟΥ ΑΝΤΙΚΕΙΜΕΝΟΥ ΤΟΥ ΕΡΓΟΥ

Ίδρυμα	ΤΕΙ ΠΕΙΡΑΙΑ- ΚΑΛΑΜΑΤΑΣ
Κωδικός MIS	83789
Κατηγορία Πράξης	3.1.2β - Β΄ Φάση
Τίτλος	«Ενθάρρυνση Καινοτομικών Εφαρμογών και μαθημάτων επιλογής φοιτητών και σπουδαστών »
Γενικά Στοιχεία Επιστημονικού Υπευθύνου του Έργου	
Όνομα	Σταματίνα
Επώνυμο	Μαλικούτη
Θέση στο Ίδρυμα	Τακτική Αναπληρώτρια Καθηγήτρια
Διάρκεια στο Έργο	06/02/2007 - 04/07/2008
Γενικά Στοιχεία Ιδρυματικού Υπευθύνου του Έργου	
Όνομα	Σταματίνα
Επώνυμο	Μαλικούτη
Θέση στο Ίδρυμα	Τακτική Αναπληρώτρια Καθηγήτρια
Διάρκεια στο Έργο	06/02/2007 - 04/07/2008

ΠΙΝΑΚΑΣ 1- Οικονομικά Στοιχεία Υλοποίησης					
Ημ/νια Έναρξης	Ημ/νια Λήξης Φυσικού Αντ/μένου	Ημ/νια Λήξης Οικονομικού Αντ/μένου	Προϋπολογισμός (€)	Πιστοποιημένες δαπάνες (€)	% Απορρόφησης
01/09/2005	04/07/2008	31/12/2008	210.000,00	0,00	0,00

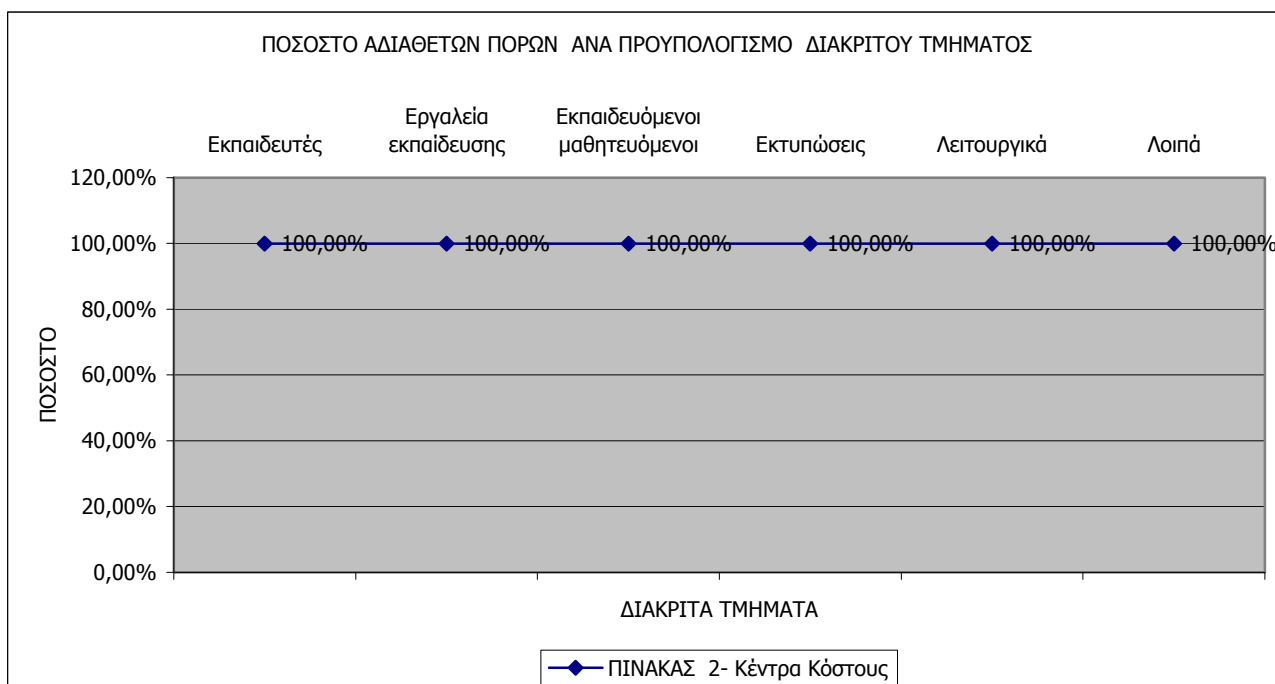
Βασικά σημεία σχεδίου δράσης

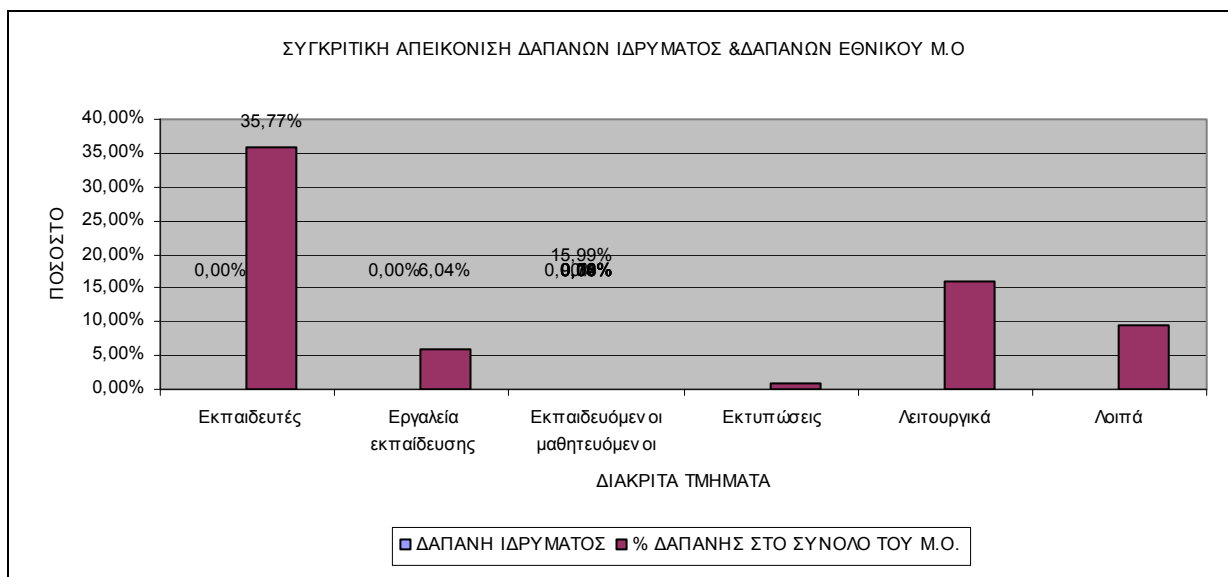
- Εισαγωγή δύο *μαθημάτων επιχειρηματικότητας* στα τμήματα του ΤΕΙ Πάτρας, από τα οποία το ένα θα είναι κοινό για όλους τους φοιτητές και το άλλο θα εξειδικεύεται στις απαιτήσεις του κάθε τμήματος.
- Για τις ανάγκες της διδασκαλίας προβλέπεται η *παραγωγή εκπαιδευτικού υλικού* το οποίο θα διανεμηθεί στους φοιτητές των τμημάτων σε έντυπη και ηλεκτρονική μορφή, ενώ επιπρόσθετα σχεδιάζονται οδηγίες εφαρμογής υποστηρικτικού λογισμικού και εργαστηριακές ασκήσεις.

- ➔ Συμπληρωματικά με την διδασκαλία θα οργανωθούν επισκέψεις σε επιχειρήσεις και άλλους οργανισμούς και θα πραγματοποιηθούν παρουσιάσεις από στελέχη επιχειρήσεων.
- ➔ Στην διάρκεια διδασκαλίας των μαθημάτων θα αναπτυχθούν εικονικές επιχειρήσεις και μελέτες περιπτώσεων. Συγκεκριμένα στις εικονικές επιχειρήσεις οι φοιτητές θα χωριστούν σε ομάδες και υπό την καθοδήγηση του καθηγητή θα αναλάβουν μια βασική λειτουργία της εικονικής επιχείρησης. Οι μελέτες περιπτώσεων θα αναπτυχθούν από τους φοιτητές υπό την μορφή εργασιών.

ΠΙΝΑΚΑΣ 2- Κέντρα Κόστους

Περιγραφή Διακριτού	Προϋπολογισμός (€)	% στο Σύνολο Π/Υ	Πιστοποιημένη Δαπάνη (€)	%στο Σύνολο Π.Δ	Π/Υ-Π.Δ%	% Απορρόφησης
Εκπαιδευτές	89.311,00	42,53%	0,00	0%	-100,00%	0,00%
Εργαλεία εκπαίδευσης	47.758,75	22,74%	0,00	0%	-100,00%	0,00%
Εκπαιδευόμενοι μαθητευόμενοι	13.000,00	6,19%	0,00	0%		
Εκτυπώσεις	16.475,00	7,85%	0,00	0%	-100,00%	0,00%
Λειτουργικά	28.200,00	13,43%	0,00	0%	-100,00%	0,00%
Λοιπά	15.254,50	7,26%	0,00	0%	-100,00%	0,00%
ΣΥΝΟΛΟ	209.999,25	100,00%	0,00	0%	-100,00%	0,00%





➔ Ο συνολικός Π/Υ της Β' Φάσης ανήλθε σε 210.000€ και κατανεμήθηκε στα διακριτά κέντρα κόστους όπως εμφανίζεται στον Πίνακα 2. Παρόλο ότι έχουν περάσει δύο έτη λειτουργίας του προγράμματος δεν παρουσιάζονται καθόλου δαπάνες.

26.2. ΔΙΟΙΚΗΤΙΚΗ ΟΡΓΑΝΩΣΗ ΚΑΙ ΣΤΕΛΕΧΩΣΗ ΦΟΡΕΑ

26.2.1. Στελέχωση του Φορέα

ΠΙΝΑΚΑΣ 3 - Συγκεντρωτικά		
Πλήθος ατόμων	A/M	A/M άτομο
5	2,09	0,42

ΠΙΝΑΚΑΣ 4 - Ανάλυση Στελέχωσης Ανά Θέση			
Ανάλυση ανά θέση	πλήθος	A/M	AM / άτομο
ΔΙΟΙΚΗΤΙΚΗ ΚΑΙ ΟΡΓΑΝΩΤΙΚΗ ΥΠΟΣΤΗΡΙΞΗ	2,00	0,74	0,37
ΕΠΙΣΤΗΜΟΝΙΚΗ ΟΜΑΔΑ ΣΥΝΤΟΝΙΣΜΟΥ	1,00	0,34	0,34
ΕΠΙΣΤΗΜΟΝΙΚΟΣ ΥΠΕΥΘΥΝΟΣ	1,00	0,67	0,67
ΠΛΗΡΟΦΟΡΙΚΗ ΥΠΟΣΤΗΡΙΞΗ	1,00	0,34	0,34

ΠΙΝΑΚΑΣ 5 - Ανάλυση Στελέχωσης Ανά Ειδικότητα			
Ανάλυση ανά ειδικότητα	πλήθος	A/M	AM/ άτομο
ΔΕΠ	1,00	0,67	0,67
ΔΙΟΙΚΗΤΙΚΟ ΠΡΟΣΩΠΙΚΟ ΙΔΡΥΜΑΤΟΣ	1,00	0,34	0,34
ΕΠΙΣΤΗΜΟΝΙΚΟ ΠΡΟΣΩΠΙΚΟ ΕΚΤΟΣ ΙΔΡΥΜΑΤΟΣ	2,00	0,74	0,37
ΤΕΧΝΙΚΟ ΠΡΟΣΩΠΙΚΟ ΙΔΡΥΜΑΤΟΣ	1,00	0,34	0,34

ΠΙΝΑΚΑΣ 6 - Ανάλυση Στελέχωσης ανά εργασιακή σχέση με φορέα			
Ανάλυση ανά εργασιακή σχέση με Φορέα	πλήθος	A/M	AM / άτομο
ΔΕΠ	1,00	0,67	0,67
ΕΞΩΤΕΡΙΚΟΣ ΣΥΝΕΡΓΑΤΗΣ	2,00	0,74	0,37
ΥΠΑΛΛΗΛΟΣ ΙΔΡΥΜΑΤΟΣ	2,00	0,68	0,34

26.2.2. Οργανωτική και υλικοτεχνική επάρκεια του φορέα

ΠΙΝΑΚΑΣ 7- Οργανωτική και υλικοτεχνική επάρκεια φορέα		
A/A	Περιγραφή	Βαθμός
1	Ποσοτική επάρκεια διοικητικού και τεχνικού προσωπικού για τη διοίκηση και διαχείριση του έργου	Πολύ καλή
2	Ποιοτική επάρκεια διοικητικού και τεχνικού προσωπικού για τη διοίκηση και διαχείριση του έργου	Άριστη
3	Καταλληλότητα του συστήματος διοίκησης του έργου	Ικανοποιητική
4	Επάρκεια (ποσοτική) χώρων και βασικής υποδομής, στη διάθεση των στελεχών διοίκησης/ διαχείρισης του έργου	Ικανοποιητική
5	Ποιότητα χώρων και βασικής υποδομής, στη διάθεση των στελεχών διοίκησης/ διαχείρισης του έργου	Ικανοποιητική
6	Επάρκεια (ποσοτική) τεχνολογικής υποδομής, στη διάθεση των στελεχών διοίκησης/ διαχείρισης του έργου	Πολύ καλή
7	Ποιότητα τεχνολογικής υποδομής, στη διάθεση των στελεχών διοίκησης/ διαχείρισης του έργου	Ικανοποιητική

ΠΙΝΑΚΑΣ 8- Αναφορά προβλημάτων αδυναμιών		
A/A	Περιγραφή	Βαθμός
1	Επάρκεια και καταλληλότητα των στελεχών του φορέα για τη διοίκηση του έργου	
2	Σύστημα διοίκησης του έργου	Έλλειψη συντονισμού λόγω μεγάλου πλήθους συμμετεχόντων
3	Χώροι και τεχνολογική υποδομή για τη διοίκηση του έργου	Έλλειψη τεχνολογικής υποδομής

ΠΙΝΑΚΑΣ 9- ΑΝΑΦΟΡΑ ΑΛΛΑΓΩΝ/ ΒΕΛΤΙΩΣΕΩΝ ΣΕ ΣΧΕΣΗ ΜΕ ΤΗΝ Α' ΦΑΣΗ		
A/A	ΠΕΡΙΓΡΑΦΗ	ΑΞΙΟΛΟΓΗΣΗ
1	Επάρκεια και καταλληλότητα των στελεχών του φορέα για τη διοίκηση του έργου	-
	ΑΠΟΚΤΗΣΗ ΕΜΠΕΙΡΙΑΣ	-
	ΑΥΞΗΣΗ ΚΑΤΑΛΛΗΛΩΝ ΣΤΕΛΕΧΩΝ, ΑΠΟΚΤΗΣΗ ΕΜΠΕΙΡΙΑΣ	-
	ΆΛΛΟ	-
2	Σύστημα διοίκησης του έργου	-
	ΑΛΛΑΓΗ ΕΠΙΣΤΗΜΟΝΙΚΟΥ ΥΠΕΥΘΥΝΟΥ	-
	ΑΝΑΠΤΥΞΗ ΣΥΣΤΗΜΑΤΟΣ ΗΛΕΚΤΡΟΝΙΚΗΣ ΔΙΑΧΕΙΡΙΣΗΣ	-
	ΑΠΟΚΤΗΣΗ ΕΜΠΕΙΡΙΑΣ	-
	ΑΠΟΤΕΛΕΣΜΑΤΙΚΟΤΗΤΑ	-
	ΠΡΟΣΛΗΨΗ ΕΠΙΠΛΕΟΝ ΕΞΩΤΕΡΙΚΩΝ ΣΥΝΕΡΓΑΤΩΝ	-
	ΆΛΛΟ	-
3	Χώροι και τεχνολογική υποδομή για τη διοίκηση του έργου	-
	ΑΝΑΒΑΘΜΙΣΗ ΛΟΓΙΣΜΙΚΟΥ ΚΑΙ ΤΕΧΝΟΛΟΓΙΚΟΥ ΕΞΟΠΛΙΣΜΟΥ	-
	ΆΛΛΟ	-

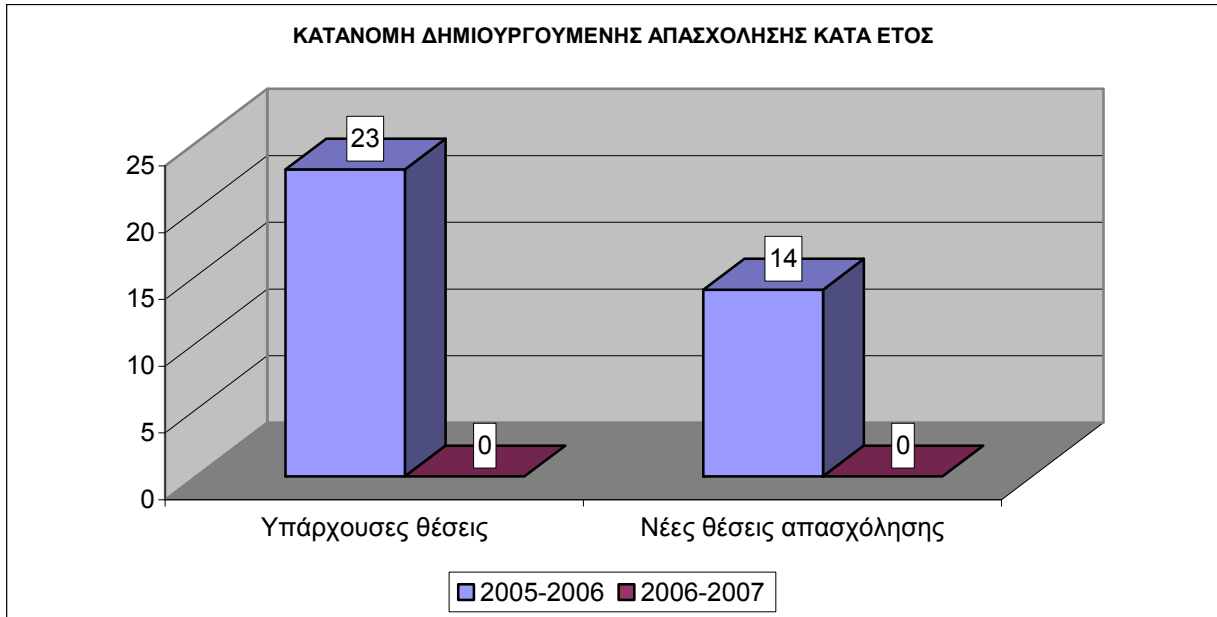
- ➔ Η στελέχωση του φορέα έχει γίνει με 5 άτομα που το καθένα προσφέρει 4,42 Α/Μ εργασία, εξ' αυτών το ένα άτομο είναι μέλος ΔΕΠ τα δύο υπόλοιπα του Ιδρύματος και τα υπόλοιπα δύο εξωτερικοί συνεργάτες. Η οργανωτική και υλικοτεχνική επάρκεια του φορέα αξιολογήθηκε από ικανοποιητική έως άριστη (Πίνακας 7). Ως προβλήματα αναφέρονται η έλλειψη συντονισμού λόγω μεγάλου πλήθους συμμετεχόντων και η έλλειψη τεχνολογικής υποδομής.

26.2.3. Δημιουργούμενη Απασχόληση

ΠΙΝΑΚΑΣ 10- Δημιουργούμενη απασχόληση					
Σύνολο θέσεων		Νέες θέσεις στο πλαίσιο του έργου		Διατηρούμενες θέσεις στο πλαίσιο του έργου	
Πλήθος	Α/Ω	Πλήθος	Α/Ω	Πλήθος	Α/Ω
37,00	265,00	14,00	99,00	23,00	166,00
100,00%	100,00%	37,84%	37,36%	62,16%	62,64%

ΠΙΝΑΚΑΣ 10β-Δημιουργούμενη απασχόληση κατά έτος		
Έτη	Υπάρχουσες θέσεις	Νέες θέσεις απασχόλησης
2005-2006	23	14
2006-2007	0	0



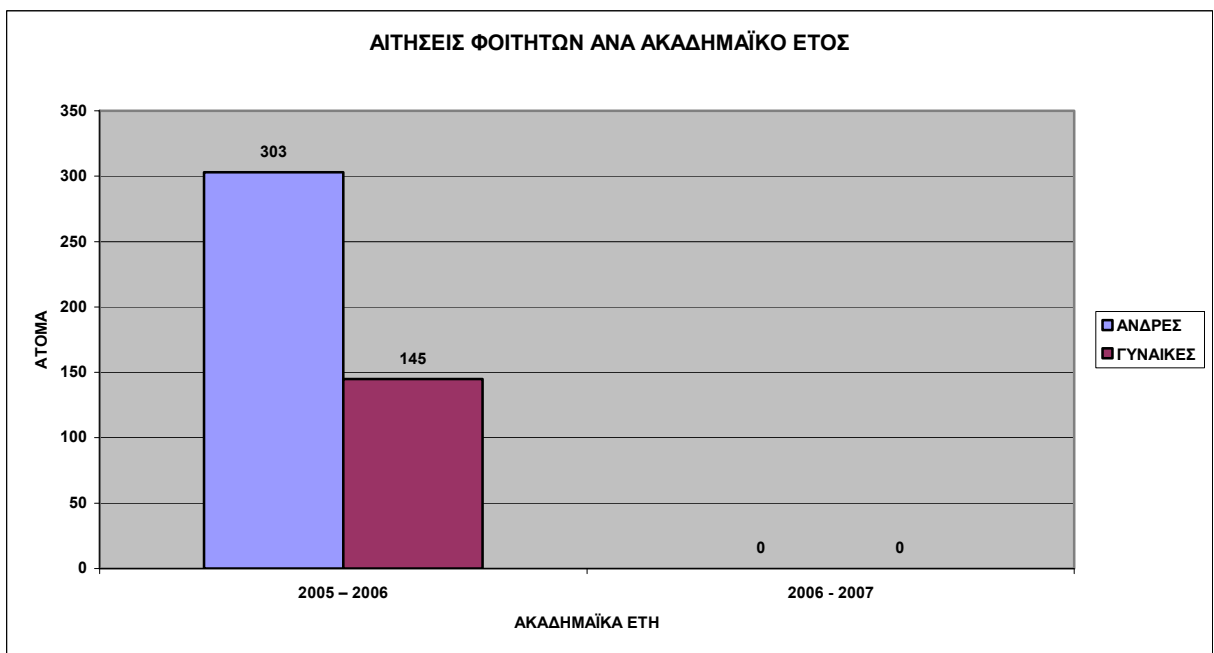
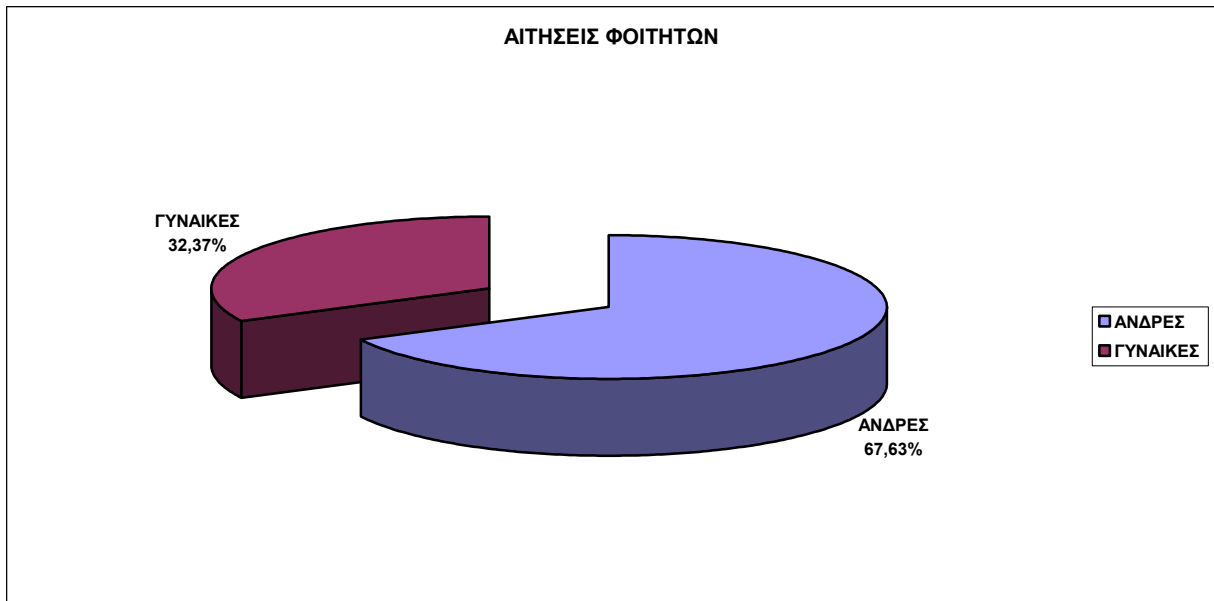


ΠΙΝΑΚΑΣ 11- Επάρκεια των εκπαιδευτικών που συμμετείχαν στο πρόγραμμα	
	Βαθμός
Εκπαιδευτική επάρκεια συναφής με το αντικείμενο της επιχειρηματικότητας	Άριστη
Εκπαιδευτική εμπειρία σε αντικείμενα επιχειρηματικότητας	Άριστη

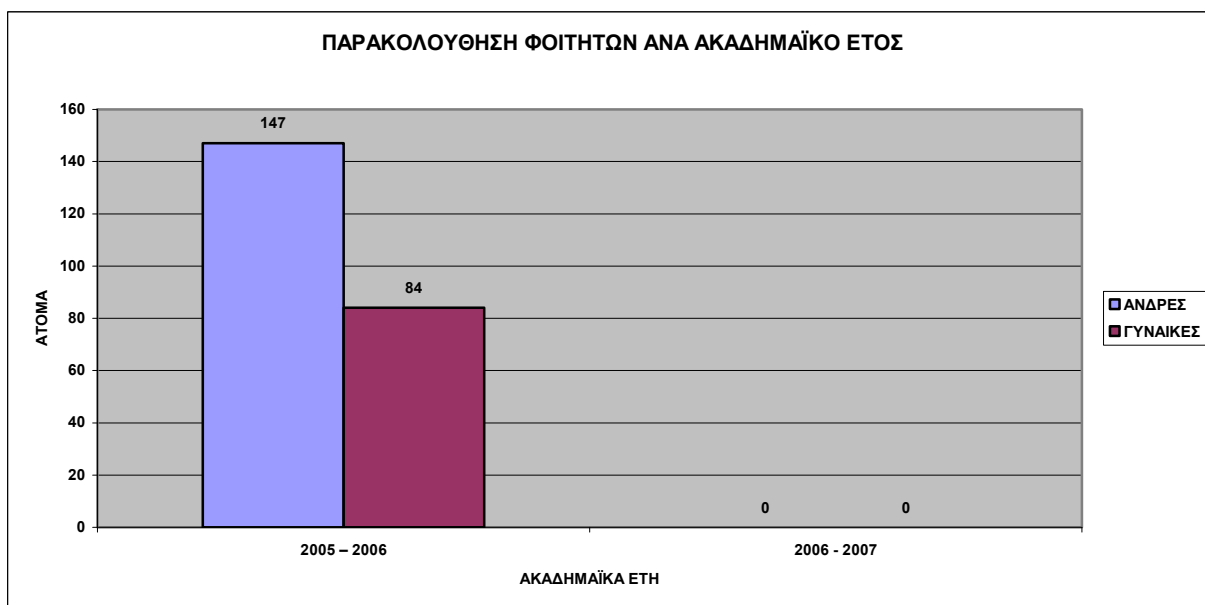
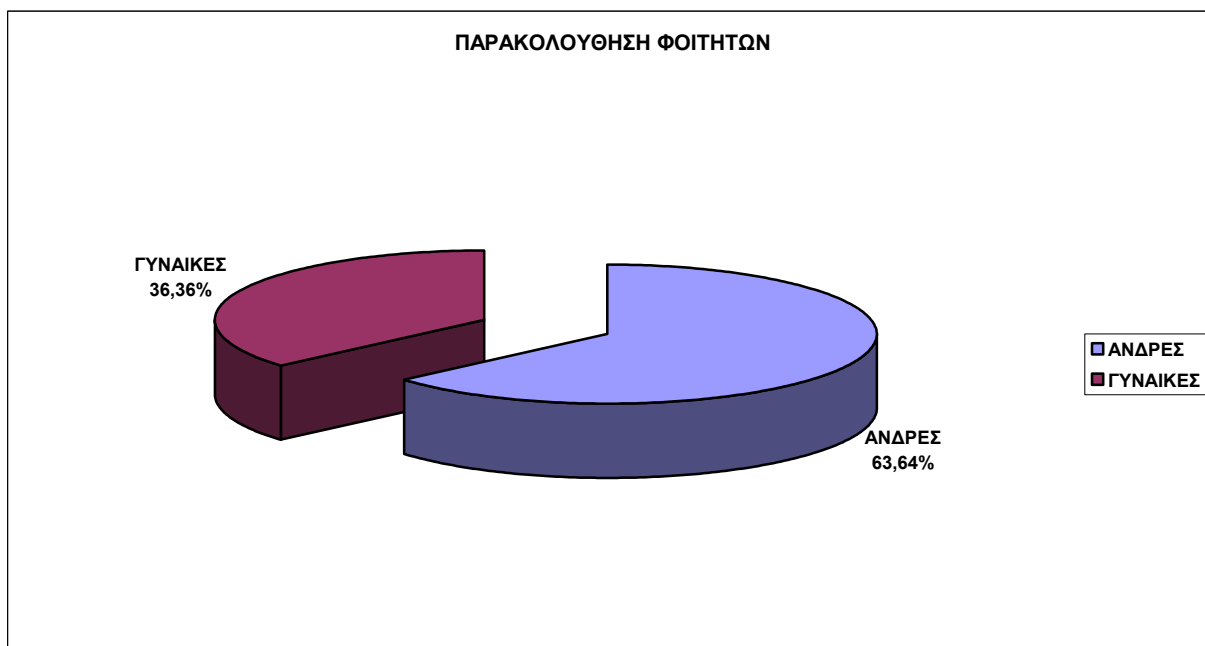
- ➔ Το εκπαιδευτικό δυναμικό ανήλθε σε 37 άτομα εκ των οποίων τα 14 σε νέες θέσεις και τα 23 σε υπάρχουσες θέσεις. Όπως φαίνεται ότι λειτούργησε μόνο το 2005-2006, καθόσον δεν παρουσιάζονται στοιχεία για το έτος 2006-2007. η εκπαιδευτική επάρκεια και η εμπειρία των εκπαιδευτικών αξιολογήθηκε ως άριστη.

26.3. ΣΥΜΜΕΤΟΧΗ ΤΟΥ ΦΟΙΤΗΤΙΚΟΥ ΠΛΗΘΥΣΜΟΥ ΣΤΟ ΕΡΓΟ

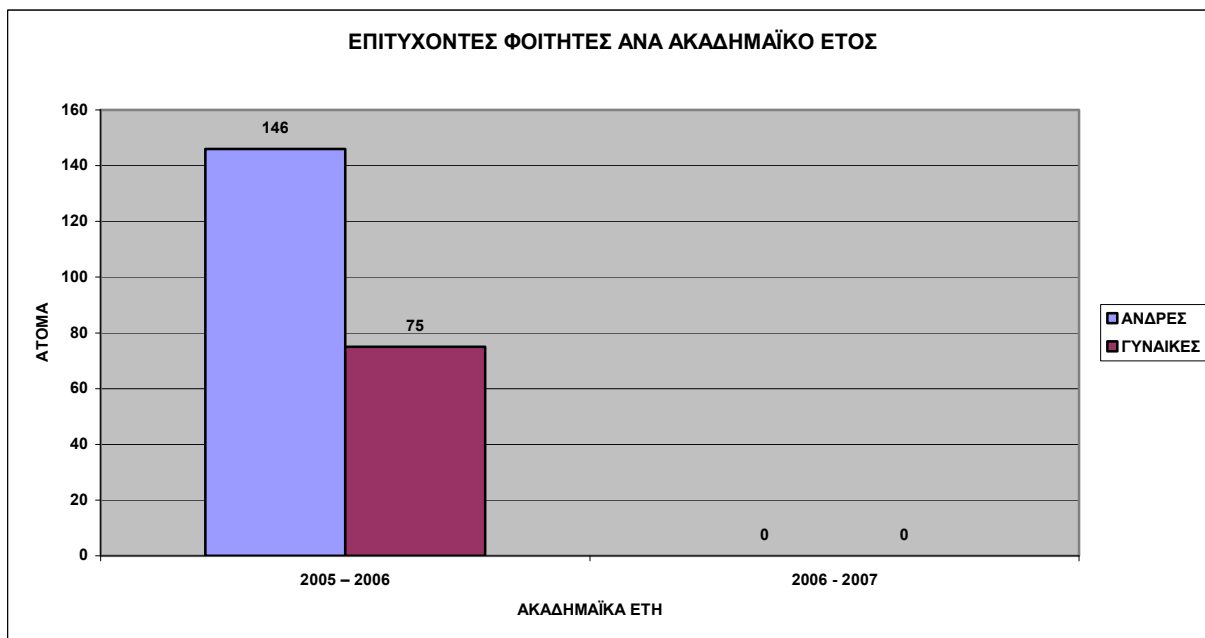
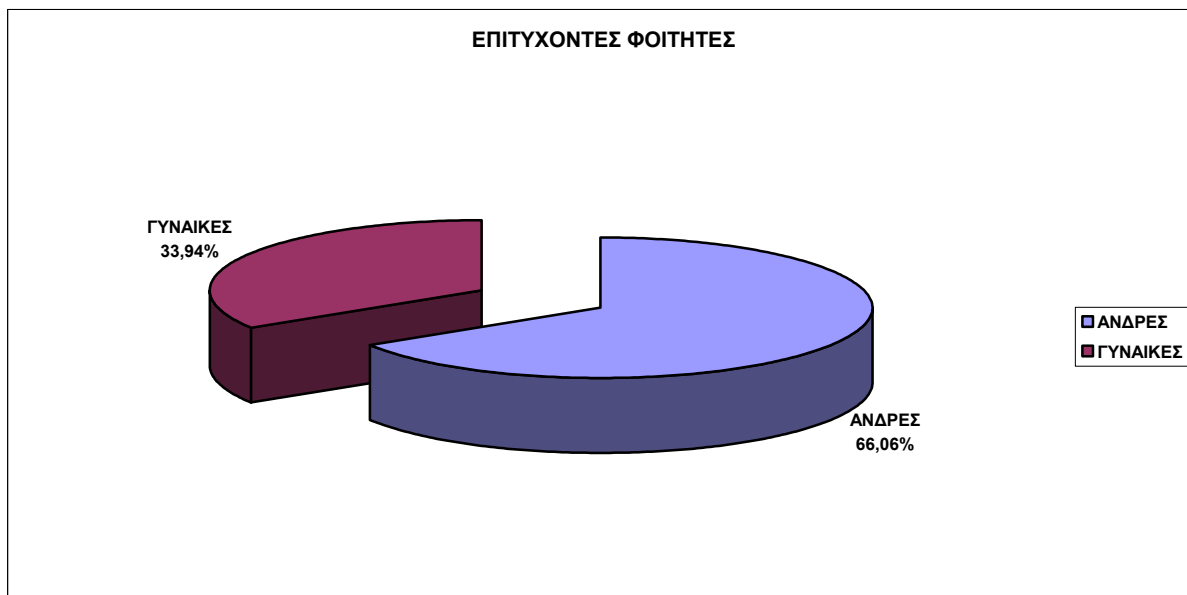
ΠΙΝΑΚΑΣ 12- Αριθμός αιτήσεων φοιτητών			
	ΑΝΔΡΕΣ	ΓΥΝΑΙΚΕΣ	ΣΥΝΟΛΟ
2005 – 2006	303	145	0
2006 - 2007	0	0	448
ΣΥΝΟΛΑ	303	145	448



ΠΙΝΑΚΑΣ 13- Παρακολούθηση φοιτητών ανά έτος			
	ΑΝΔΡΕΣ	ΓΥΝΑΙΚΕΣ	ΣΥΝΟΛΟ
2005 – 2006	147	84	231
2006 - 2007	0	0	0
ΣΥΝΟΛΑ	147	84	231



ΠΙΝΑΚΑΣ 14- Επιτυχόντες			
	ΑΝΔΡΕΣ	ΓΥΝΑΙΚΕΣ	ΣΥΝΟΛΟ
2005 – 2006	146	75	221
2006 - 2007	0	0	0
ΣΥΝΟΛΑ	146	75	221



- ➔ Ο συνολικός αριθμός των αιτήσεων για το έτος 2005-2006 σε 448 φοιτητές εκ των οποίων 303 άνδρες και 145 γυναίκες, εξ αυτών παρακολούθησαν οι 231 (147 άνδρες και 84 γυναίκες) και πέτυχαν οι 221 (146 άνδρες και 75 γυναίκες).

26.4. ΣΥΝΕΡΓΑΣΙΑ ΜΕ ΕΠΙΧΕΙΡΗΣΕΙΣ ΚΑΙ ΕΥΡΥΤΕΡΗ ΔΙΚΤΥΩΣΗ

ΠΙΝΑΚΑΣ 15- Συνεργαζόμενες επιχειρήσεις	
	Σύνολο Επιχ/σεων
2005 – 2006	8

ΠΙΝΑΚΑΣ 16- Επισκέψεις φοιτητών σε επιχειρήσεις			
	Επιχειρήσεις εκτός νομού	Επιχειρήσεις του νομού	Σύνολο
	0	0	0
	0	0	0
	0		

ΠΙΝΑΚΑΣ 17- Κριτήρια επιλογής επιχειρήσεων		
A/A	Περιγραφή	Βαθμός
1	Μέγεθος	-
2	Συνάφεια με την ειδικότητα των φοιτητών	-
3	Δραστηριοποίησή τους σε τομείς νέων τεχνολογιών	-
4	«Καλό όνομα» στο επιχειρεί	-
5	Γειτνίαση με το ίδρυμα;	-
6	Άλλο (τί)	-

ΠΙΝΑΚΑΣ 18- ΑΛΛΑΓΕΣ ΣΤΗ ΣΥΝΘΕΣΗ ΤΩΝ ΣΥΝΕΡΓΑΖΟΜΕΝΩΝ ΕΠΙΧΕΙΡΗΣΕΩΝ ΣΕ ΣΧΕΣΗ ΜΕ ΤΗΝ Α' ΦΑΣΗ		
A/A	ΠΕΡΙΓΡΑΦΗ	ΑΞΙΟΛΟΓΗΣΗ
1	Μεγέθους	-
2	Συνάφειας τους με την ειδικότητα των φοιτητών	-
3	Δραστηριοποίησής τους σε τομείς νέων τεχνολογιών	-
4	«Καλού ονόματος» στο επιχειρεί	-
5	Γειτνίασής τους με το ίδρυμα	-
6	Άλλο (τί);	-

- ➔ Συνολικά 8 επιχειρήσεις συνεργάστηκαν στο πρόγραμμα άλλα δεν παρουσιάζονται στοιχεία ως προς τον αριθμό των επισκέψεων, των κριτηρίων που χρησιμοποιήθηκαν για την επιλογή τους κ.α.

26.5. ΕΚΠΑΙΔΕΥΤΙΚΟΙ ΣΤΟΧΟΙ, ΕΡΓΑΛΕΙΑ ΚΑΙ ΤΕΧΝΙΚΕΣ – ΕΚΠΑΙΔΕΥΤΙΚΑ ΑΠΟΤΕΛΕΣΜΑΤΑ

ΠΙΝΑΚΑΣ 19- Τίτλοι μαθημάτων που περιλαμβάνονται στο πρόγραμμα		
A/A	Περιγραφή	Πλήθος
1	ΕΠΙΚΟΥΡΙΚΑ ΜΑΘΗΜΑΤΑ ΓΙΑ ΤΗΝ ΚΑΤΑΝΟΗΣΗ ΤΗΣ ΕΠΙΧ/ΤΑΣ	1
2	ΕΞΕΙΔΙΚΕΥΜΕΝΑ ΜΑΘΗΜΑΤΑ ΕΠΙΧ/ΤΑΣ	0
3	ΕΙΣΑΓΩΓΙΚΑ ΜΑΘΗΜΑΤΑ ΕΠΙΧ/ΤΑΣ	1
Σύνολο		2

ΠΙΝΑΚΑΣ 20- ΕΚΠΑΙΔΕΥΤΙΚΟΙ ΣΤΟΧΟΙ ΤΟΥ ΠΡΟΓΡΑΜΜΑΤΟΣ	
ΠΕΡΙΓΡΑΦΗ	
ΝΑΙ	➔ Ανάπτυξη εξειδικευμένων επιχειρηματικών δεξιοτήτων Παροχή γνώσεων περί της οργάνωσης, διοίκησης και των οικονομικών της επιχείρησης Η ενίσχυση της συνεργασίας μεταξύ της Πανεπιστημιακής κοινότητας και του επιχειρηματικού κόσμου

ΠΙΝΑΚΑΣ 21– Συγγράμματα, Επιστημονικές Εργασίες και Δημοσιεύσεις		
	Συγγράμματα	Επιστημονικές Εργασίες και Δημοσιεύσεις
2005 – 2006		
Σύνολο		

ΠΙΝΑΚΑΣ 22– Εκπαιδευτικό υλικό		
	Εκπαιδευτικό Υλικό	
	Πρωτότυπο	Προσαρμοσμένο
2005 – 2006	0	2
Σύνολο	0	2

ΠΙΝΑΚΑΣ 23- Νέοι τρόποι και μέσα διδασκαλίας
Χρήση νέων τρόπων και μέσω διδασκαλίας
ΝΑΙ →ΕΙΚΟΝΙΚΕΣ ΕΠΙΧ/ΣΕΙΣ VIRTUAL CORPORATIONS, Εκπαιδευτικό υλικό σε CD

ΠΙΝΑΚΑΣ 24- Εικονικές επιχειρήσεις- Μελέτες περίπτωσης- Ολοκληρωμένες Δράσεις Καθοδήγησης			
	Εικονικές επιχειρήσεις	Μελέτες περίπτωσης	Ολοκληρωμένες Δράσεις Καθοδήγησης
Σύνολο			

ΠΙΝΑΚΑΣ 25- Βαθμός συμβολής των χρησιμοποιούμενων μεθόδων και παροχής διδασκαλίας στους στόχους του προγράμματος
Βαθμός
Πολύ καλός

- ➔ Οι τρεις εκπαιδευτικοί στόχοι που παρουσιάζονται στον Πίνακα 23 πραγματοποιήθηκαν με ένα επικουρικό και ένα εισαγωγικό μάθημα. Μόνο προσαρμοσμένο εκπαιδευτικό υλικό χρησιμοποιήθηκε. Ως νέοι τόποι, διδασκαλίας αναφέρονται οι εικονικές επιχειρήσεις και εκπαιδευτικό υλικό σε CD. Δεν αναφέρονται στοιχεία ως προς τα προϊόντα που παρήχθησαν κατά την διάρκεια του προγράμματος.

26.6. ΠΡΟΒΟΛΗ/ ΔΗΜΟΣΙΟΤΗΤΑ

ΠΙΝΑΚΑΣ 26- Μέσα προβολής & δημοσιότητας			
Εκδηλώσεις προβολής του προγράμματος		Δαπάνες	
		(€)	% στο σύνολο των δαπανών
Ημερίδες		-	-
Workshops			
Συνέδρια			
Σύνολο			

ΠΙΝΑΚΑΣ 27- Κόμβος Προγράμματος	
Υπαρξη κόμβου	Μ.Ο. Επισκέψεων
ναι	

➡ Δεν δίδονται στοιχεία.

26.7. ΑΞΙΟΛΟΓΗΣΗ ΤΟΥ ΠΡΟΓΡΑΜΜΑΤΟΣ

ΠΙΝΑΚΑΣ 28- Έντυπα αξιολόγησης			
Έντυπα Αξιολόγησης			Ποσοστό συμπληρωμένων εντύπων/ ωφελούμενοι
Είδος	Αριθμός	Αριθμός συμπληρωμένων	
Φοιτητές			
Καθηγητές	1		
Προγράμματος	1		
Άλλα			

ΠΙΝΑΚΑΣ 29- Επεξεργασία και διάχυση αποτελεσμάτων αξιολόγησης	
	Κατάσταση
Υπαρξη βάσης δεδομένων	ΟΧΙ
Στατιστική επεξεργασία	ΟΧΙ
Είδος στατιστικής επεξεργασίας	
Διανομή αποτελεσμάτων αξιολόγησης στους φοιτητές	ΟΧΙ

ΠΙΝΑΚΑΣ 30- Εσωτερική αξιολόγηση
ΟΧΙ

➡ Δεν έγινε εξωτερική αξιολόγηση ούτε συμπληρώθηκε κάποιο έντυπο αξιολόγησης.

26.8. ΠΡΟΫΠΟΘΕΣΕΙΣ ΚΑΙ ΔΙΑΔΙΚΑΣΙΕΣ ΕΝΤΑΞΗΣ ΣΤΟ ΠΡΟΓΡΑΜΜΑ ΣΠΟΥΔΩΝ

➡ **Ανοικτό σε όλους.**

26.9. ΠΑΡΑΤΗΡΗΣΕΙΣ ΕΠΙ ΤΟΥ ΔΙΑΧΕΙΡΙΣΤΙΚΟΥ ΠΛΑΙΣΙΟΥ

**ΠΙΝΑΚΑΣ 31- Αξιολόγηση του πλαισίου υλοποίησης του προγράμματος-
Παρατηρήσεις και προτάσεις βελτίωσης**

Δεν προέβη σε αξιολόγηση

27. ΤΕΙ ΧΑΛΚΙΔΑΣ

27.1. ΒΑΣΙΚΑ ΣΤΟΙΧΕΙΑ ΤΑΥΤΟΤΗΤΑΣ ΚΑΙ ΑΠΟΛΟΓΙΣΤΙΚΩΝ ΣΤΟΙΧΕΙΩΝ ΟΙΚΟΝΟΜΙΚΟΥ ΑΝΤΙΚΕΙΜΕΝΟΥ ΤΟΥ ΕΡΓΟΥ

Ίδρυμα	ΤΕΙ ΧΑΛΚΙΔΑΣ
Κωδικός MIS	99235
Κατηγορία Πράξης	3.1.2β - Β' Φάση
Τίτλος	Ανάπτυξη δράσεων υποστήριξης επιχειρηματικότητας από το ΤΕΙ Χαλκίδας
Γενικά Στοιχεία Επιστημονικού Υπευθύνου του Έργου	
Όνομα	Κωνσταντίνος
Επώνυμο	Παπαδόπουλος
Θέση στο Ίδρυμα	Αναπληρωτής Καθηγητής
Διάρκεια στο Έργο	1/1/2005 – 30/9/2008
Γενικά Στοιχεία Ιδρυματικού Υπευθύνου του Έργου	
Όνομα	Κωνσταντίνος
Επώνυμο	Παπαδόπουλος
Θέση στο Ίδρυμα	Αναπληρωτής Καθηγητής
Διάρκεια στο Έργο	1/1/2005 – 30/9/2008

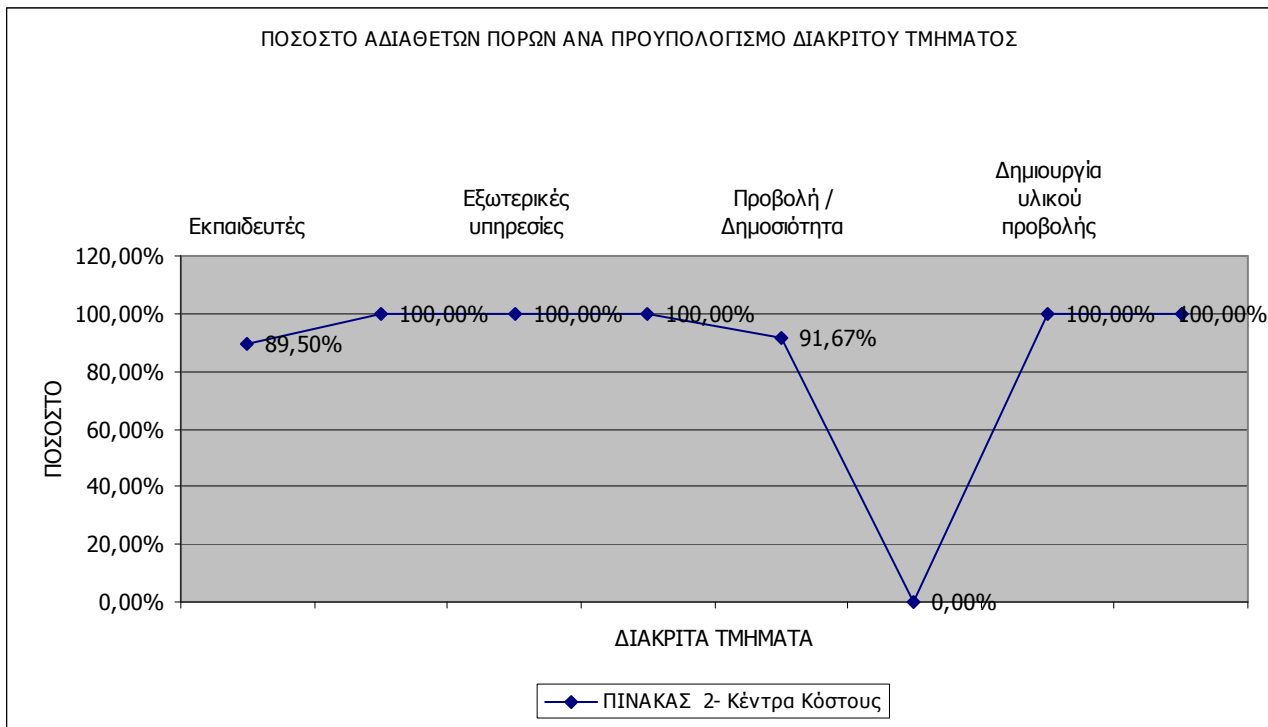
ΠΙΝΑΚΑΣ 1- Οικονομικά Στοιχεία Υλοποίησης					
Ημ/νια Έναρξης	Ημ/νια Λήξης Φυσικού Αντ/μένου	Ημ/νια Λήξης Οικονομικού Αντ/μένου	Προϋπολογισμός (€)	Πιστοποιημένες δαπάνες (€)	% Απορρόφησης
6/6/2006	30-9-2008	30-9-2008	120.000	9.100	7,58

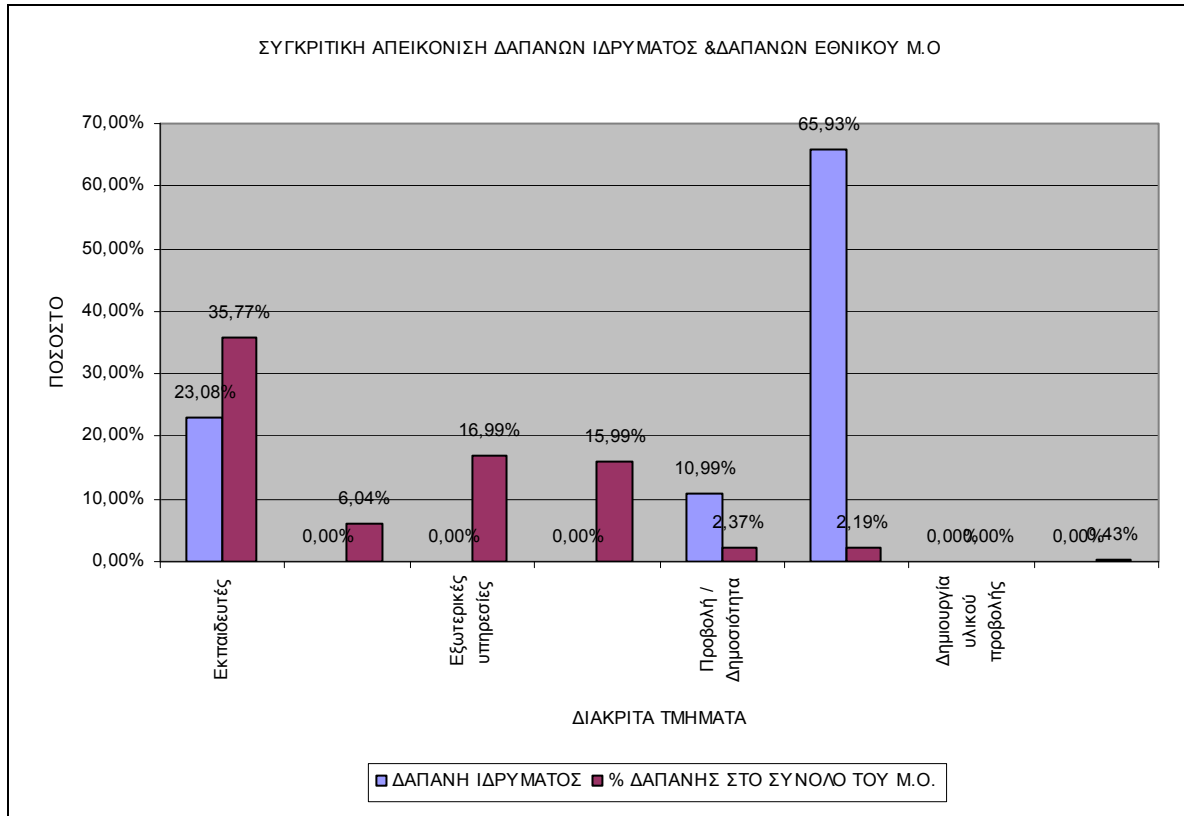
Βασικά σημεία σχεδίου δράσης

- Στο σχέδιο δράσης του ΤΕΙ Χαλκίδας προβλέπεται η εισαγωγή μαθητών Επιχειρηματικότητας. Συμπληρωματικά με την διδασκαλία των μαθημάτων προγραμματίζονται επισκέψεις σε επιχειρήσεις και άλλους οργανισμούς της περιοχής.
- Στην διάρκεια της διδασκαλίας θα αναπτυχθούν εικονικές επιχειρήσεις και μελέτες περιπτώσεων με την συνεργασία στελεχών επιχειρήσεων της περιοχής που θα μπορούσαν να συνεργαστούν με το ίδρυμα.
- Τέλος για τις ανάγκες διδασκαλίας θα γίνει παραγωγή εκπαιδευτικού υλικού, το οποίο θα διανεμηθεί στους σπουδαστές υπό την μορφή των σημειώσεων, και θα

δημιουργηθούν *σχήματα καθοδήγησης* από το διδακτικό προσωπικό του ιδρύματος.

ΠΙΝΑΚΑΣ 2- Κέντρα Κόστους					
Περιγραφή Διακριτού	Προϋπολογισμός (€)	% στο Σύνολο Π/Υ	Πιστοποιημένη Δαπάνη (€)	%στο Σύνολο Π.Δ	% Απορρόφησης
Εκπαιδευτές	20.000,00	16,67%	2.100,00	23,08%	10,50%
Εργαλεία εκπαίδευσης	10.000,00	8,33%	0,00	0,00%	0,00%
Εξωτερικές υπηρεσίες	36.300,00	30,25%	0,00	0,00%	0,00%
Λειτουργικά	5.700,00	4,75%	0,00	0,00%	0,00%
Προβολή / Δημοσιότητα	12.000,00	10,00%	1.000,00	10,99%	8,33%
Ηλεκτρονικός Εξοπλισμός	6.000,00	5,00%	6.000,00	65,93%	100,00%
Δημιουργία υλικού προβολής	10.000,00	8,33%	0,00	0,00%	0,00%
Αναπαραγωγή & προμήθεια λοιπών εκπαιδευτικών μέσων	20.000,00	16,67%	0,00	0,00%	0,00%
ΣΥΝΟΛΟ	120.000,00	100,00%	9.100,00	100,00%	7,58%





➔ Η έναρξη λειτουργίας του προγράμματος φαίνεται ότι καθυστέρησε πάρα πολύ, γι' αυτό πιθανώς, και η πολύ χαμηλή απορρόφηση που ανήλθε μόλις στο 7,58% των συνολικών δαπανών. Εκτός από το διακριτό κέντρο κόστους "ηλεκτρονικός εξοπλισμός" που έχει απορρόφηση 100%, τα υπόλοιπα κέντρα έχουν μηδενική απορρόφηση έως και 10,50 % για τους εκπαιδευτές.

27.2. ΔΙΟΙΚΗΤΙΚΗ ΟΡΓΑΝΩΣΗ ΚΑΙ ΣΤΕΛΕΧΩΣΗ ΦΟΡΕΑ

27.2.1. Στελέχωση του Φορέα

ΠΙΝΑΚΑΣ 3 - Συγκεντρωτικά		
Πλήθος ατόμων	A/M	A/M άτομο
2	14,00	7,00

ΠΙΝΑΚΑΣ 4 - Ανάλυση Στελέχωσης Ανά Θέση			
Ανάλυση ανά θέση	πλήθος	A/M	A/M /άτομο
ΕΠΙΣΤΗΜΟΝΙΚΟΣ ΥΠΕΥΘΥΝΟΣ	2,00	14,00	7,00

ΠΙΝΑΚΑΣ 5 - Ανάλυση Στελέχωσης Ανά Ειδικότητα			
Ανάλυση ανά ειδικότητα	πλήθος	A/M	A/M /άτομο
ΔΕΠ	2,00	14,00	7,00

ΠΙΝΑΚΑΣ 6 - Ανάλυση Στελέχωσης ανά εργασιακή σχέση με φορέα			
Ανάλυση ανά εργασιακή σχέση με Φορέα	πλήθος	A/M	A/M /άτομο
ΔΕΠ	2,00	14,00	7,00

27.2.2. Οργανωτική και υλικοτεχνική επάρκεια του φορέα

ΠΙΝΑΚΑΣ 7- Οργανωτική και υλικοτεχνική επάρκεια φορέα		
A/A	Περιγραφή	Βαθμός
1	Ποσοτική επάρκεια διοικητικού και τεχνικού προσωπικού για τη διοίκηση και διαχείριση του έργου	Ικανοποιητική
2	Ποιοτική επάρκεια διοικητικού και τεχνικού προσωπικού για τη διοίκηση και διαχείριση του έργου	Πολύ καλή
3	Καταλληλότητα του συστήματος διοίκησης του έργου	Ανεκτή
4	Επάρκεια (ποσοτική) χώρων και βασικής υποδομής, στη διάθεση των στελεχών διοίκησης/ διαχείρισης του έργου	Ικανοποιητική
5	Ποιότητα χώρων και βασικής υποδομής, στη διάθεση των στελεχών διοίκησης/ διαχείρισης του έργου	Ανεκτή
6	Επάρκεια (ποσοτική) τεχνολογικής υποδομής, στη διάθεση των στελεχών διοίκησης/ διαχείρισης του έργου	Ικανοποιητική
7	Ποιότητα τεχνολογικής υποδομής, στη διάθεση των στελεχών διοίκησης/ διαχείρισης του έργου	Ικανοποιητική

ΠΙΝΑΚΑΣ 8- Αναφορά προβλημάτων αδυναμιών		
A/A	Περιγραφή	Βαθμός
1	Επάρκεια και καταλληλότητα των στελεχών του φορέα για τη διοίκηση του έργου	Έλλειψη επάρκειας
2	Σύστημα διοίκησης του έργου	
3	Χώροι και τεχνολογική υποδομή για τη διοίκηση του έργου	

ΠΙΝΑΚΑΣ 9- Αναφορά αλλαγών/ βελτιώσεων σε σχέση με την Α' Φάση		
A/A	ΠΕΡΙΓΡΑΦΗ	ΑΞΙΟΛΟΓΗΣΗ
1	Επάρκεια και καταλληλότητα των στελεχών του φορέα για τη διοίκηση του έργου	-
	ΑΠΟΚΤΗΣΗ ΕΜΠΕΙΡΙΑΣ	-
	ΑΥΞΗΣΗ ΚΑΤΑΛΛΗΛΩΝ ΣΤΕΛΕΧΩΝ, ΑΠΟΚΤΗΣΗ ΕΜΠΕΙΡΙΑΣ	-
	ΆΛΛΟ	-
2	Σύστημα διοίκησης του έργου	-
	ΑΛΛΑΓΗ ΕΠΙΣΤΗΜΟΝΙΚΟΥ ΥΠΕΥΘΥΝΟΥ	-
	ΑΝΑΠΤΥΞΗ ΣΥΣΤΗΜΑΤΟΣ ΗΛΕΚΤΡΟΝΙΚΗΣ ΔΙΑΧΕΙΡΙΣΗΣ	-
	ΑΠΟΚΤΗΣΗ ΕΜΠΕΙΡΙΑΣ	-
	ΑΠΟΤΕΛΕΣΜΑΤΙΚΟΤΗΤΑ	-
	ΠΡΟΣΛΗΨΗ ΕΠΙΠΛΕΟΝ ΕΞΩΤΕΡΙΚΩΝ ΣΥΝΕΡΓΑΤΩΝ	-
	ΆΛΛΟ	-
3	Χώροι και τεχνολογική υποδομή για τη διοίκηση του έργου	-
	ΑΝΑΒΑΘΜΙΣΗ ΛΟΓΙΣΜΙΚΟΥ ΚΑΙ ΤΕΧΝΟΛΟΓΙΚΟΥ ΕΞΟΠΛΙΣΜΟΥ	-
	ΆΛΛΟ	-

- ➡ Η στελέχωση του φορέα έγινε με δύο άτομα, μέλη ΔΕΠ που προσέφεραν 14 Α/Μ εργασία. Η οργανωτική και υλικοτεχνική επάρκεια του φορέα αξιολογήθηκε από ικανοποιητική έως ανεκτή με εξαίρεση το κριτήριο "ποιοτική επάρκεια διοικητικού και τεχνικού προσωπικού", που αξιολογήθηκε ως πολύ καλή. Ως πρόβλημα αναφέρεται η έλλειψη επάρκειας στελεχών του φορέα.

27.2.3. Δημιουργούμενη Απασχόληση

ΠΙΝΑΚΑΣ 10- Δημιουργούμενη απασχόληση					
Σύνολο θέσεων		Νέες θέσεις στο πλαίσιο του έργου		Διατηρούμενες θέσεις στο πλαίσιο του έργου	
Πλήθος	A/Ω	Πλήθος	A/Ω	Πλήθος	A/Ω
3,00	36,00	3,00	36,00	0,00	0,00
100,00%	100,00%	100,00%	100,00%	0,00%	0,00%

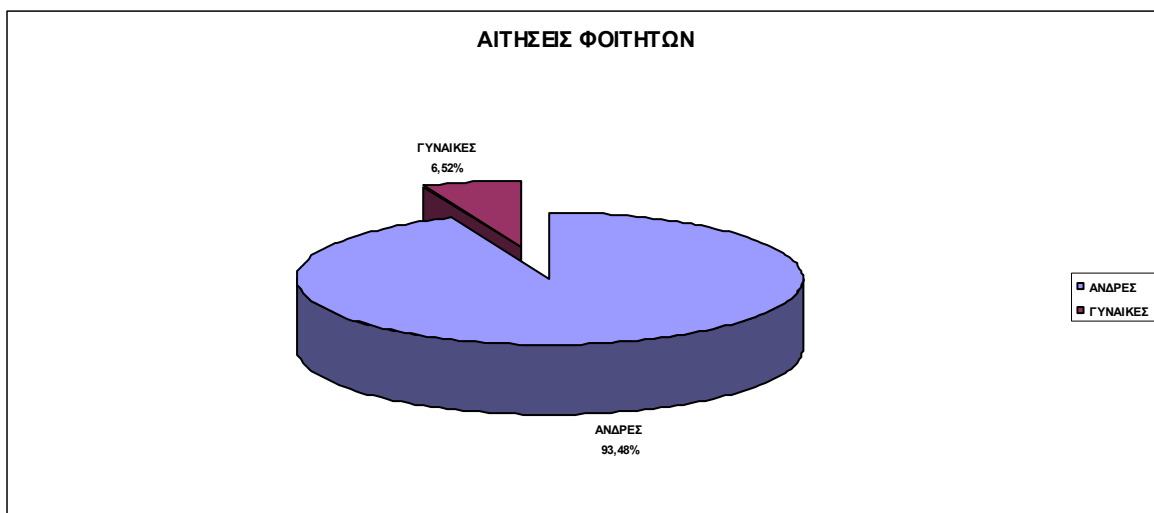
ΠΙΝΑΚΑΣ 10β-Δημιουργούμενη απασχόληση κατά έτος		
	Υπάρχουσες θέσεις	Νέες θέσεις απασχόλησης
2005-2006	0	0
2006-2007	0	3

ΠΙΝΑΚΑΣ 11- Επάρκεια των εκπαιδευτικών που συμμετείχαν στο πρόγραμμα	
	Βαθμός
Εκπαιδευτική επάρκεια συναφής με το αντικείμενο της επιχειρηματικότητας	Άριστη
Εκπαιδευτική εμπειρία σε αντικείμενα επιχειρηματικότητας	Άριστη

➔ Το εκπαιδευτικό προσωπικό ανήλθε σε 3 άτομα που προσέφεραν συνολικά 36 Α/Ω. Και τα τρία κατέλαβαν νέες θέσεις και δίδαξαν το 2006 -2007. Η επάρκεια και εμπειρία των εκπαιδευτικών αξιολογήθηκε ως άριστη.

27.3. ΣΥΜΜΕΤΟΧΗ ΤΟΥ ΦΟΙΤΗΤΙΚΟΥ ΠΛΗΘΥΣΜΟΥ ΣΤΟ ΕΡΓΟ

ΠΙΝΑΚΑΣ 12-Αριθμός αιτήσεων φοιτητών			
	ΑΝΔΡΕΣ	ΓΥΝΑΙΚΕΣ	ΣΥΝΟΛΟ
2005 – 2006	0	0	0
2006 - 2007	43	3	46
ΣΥΝΟΛΑ	43	3	46



ΠΙΝΑΚΑΣ 13- Παρακολούθηση φοιτητών ανά έτος			
	ΑΝΔΡΕΣ	ΓΥΝΑΙΚΕΣ	ΣΥΝΟΛΟ
2005 – 2006	0	0	0
2006 - 2007	15	0	15
ΣΥΝΟΛΑ	15	0	15

ΠΙΝΑΚΑΣ 14- Επιτυχόντες			
	ΑΝΔΡΕΣ	ΓΥΝΑΙΚΕΣ	ΣΥΝΟΛΟ
2005 – 2006	0	0	0
2006 - 2007	9	0	9
ΣΥΝΟΛΑ	9	0	9

ΠΙΝΑΚΑΣ 15- Παρουσίαση δεικτών				
Δείκτες ΚΠ 3.2.1.β	Περιγραφή δεικτών	Μονάδα μέτρησης	Τιμή στόχος	Πραγματοποιηθείσα τιμή
34781 & 34782	ΕΠΩΦΕΛΟΥΜΕΝΟΙ ΑΝΔΡΕΣ ΚΑΙ ΓΥΝΑΙΚΕΣ ΦΟΙΤΗΤΕΣ ΤΕΙ, ΑΠΟ ΠΡΟΓΡΑΜΜΑΤΑ ΣΥΝΔΕΣΗΣ ΜΕ ΤΗΝ ΑΓΟΡΑ ΕΡΓΑΣΙΑΣ	ΑΡΙΘΜΟΣ	130	15

- ➡ Το έτος 2006-2007 έγιναν 46 αιτήσεις (43 Α και 3 Γ) εκ των οποίων παρακολούθησαν 15 άνδρες και πέτυχαν 9. Η πραγματοποιηθείσα τιμή για τους επωφελούμενους από προγράμματα σύνδεσης με την αγορά εργασίας ήταν 15, ενώ η τιμή στόχος γι' αυτά ήταν 130.

27.4. ΣΥΝΕΡΓΑΣΙΑ ΜΕ ΕΠΙΧΕΙΡΗΣΕΙΣ ΚΑΙ ΕΥΡΥΤΕΡΗ ΔΙΚΤΥΩΣΗ

ΠΙΝΑΚΑΣ 16- Συνεργαζόμενες επιχειρήσεις	
	Σύνολο Επιχ/σεων
	0

ΠΙΝΑΚΑΣ 17- Επισκέψεις φοιτητών σε επιχειρήσεις			
	Επιχειρήσεις εκτός νομού	Επιχειρήσεις του νομού	Σύνολο
	0	0	0

ΠΙΝΑΚΑΣ 18- Κριτήρια επιλογής επιχειρήσεων		
A/A	Περιγραφή	Βαθμός
1	Μέγεθος	-
2	Συνάφεια με την ειδικότητα των φοιτητών	-
3	Δραστηριοποίησή τους σε τομείς νέων τεχνολογιών	-
4	«Καλό όνομα» στο επιχειρεί	-
5	Γειτνίαση με το ίδρυμα;	-
6	Άλλο (τί)	-

ΠΙΝΑΚΑΣ 19- ΑΛΛΑΓΕΣ ΣΤΗ ΣΥΝΘΕΣΗ ΤΩΝ ΣΥΝΕΡΓΑΖΟΜΕΝΩΝ ΕΠΙΧΕΙΡΗΣΕΩΝ ΣΕ ΣΧΕΣΗ ΜΕ ΤΗΝ Α' ΦΑΣΗ		
A/A	ΠΕΡΙΓΡΑΦΗ	ΑΞΙΟΛΟΓΗΣΗ
1	Μεγέθους	-
2	Συνάφειας τους με την ειδικότητα των φοιτητών	-
3	Δραστηριοποίησής τους σε τομείς νέων τεχνολογιών	-
4	«Καλού ονόματος» στο επιχειρεί	-
5	Γειτνίασης τους με το ίδρυμα	-
6	Άλλο (τί;)	-

➔ Δεν υπάρχουν σχετικά στοιχεία.

27.5. ΕΚΠΑΙΔΕΥΤΙΚΟΙ ΣΤΟΧΟΙ, ΕΡΓΑΛΕΙΑ ΚΑΙ ΤΕΧΝΙΚΕΣ – ΕΚΠΑΙΔΕΥΤΙΚΑ ΑΠΟΤΕΛΕΣΜΑΤΑ

ΠΙΝΑΚΑΣ 20- Τίτλοι μαθημάτων που περιλαμβάνονται στο πρόγραμμα		
A/A	Περιγραφή	Πλήθος
1	ΕΠΙΚΟΥΡΙΚΑ ΜΑΘΗΜΑΤΑ ΓΙΑ ΤΗΝ ΚΑΤΑΝΟΗΣΗ ΤΗΣ ΕΠΙΧ/ΤΑΣ	0
2	ΕΞΕΙΔΙΚΕΥΜΕΝΑ ΜΑΘΗΜΑΤΑ ΕΠΙΧ/ΤΑΣ	0
3	ΕΙΣΑΓΩΓΙΚΑ ΜΑΘΗΜΑΤΑ ΕΠΙΧ/ΤΑΣ	1
Σύνολο		1

ΠΙΝΑΚΑΣ 21- ΕΚΠΑΙΔΕΥΤΙΚΟΙ ΣΤΟΧΟΙ ΤΟΥ ΠΡΟΓΡΑΜΜΑΤΟΣ	
ΠΕΡΙΓΡΑΦΗ	
ΝΑΙ	➔ Ανάπτυξη βασικών επιχειρηματικών δεξιοτήτων και καλλιέργεια επιχειρηματικής κουλτούρας

ΠΙΝΑΚΑΣ 22– Συγγράμματα, Επιστημονικές Εργασίες και Δημοσιεύσεις		
	Συγγράμματα	Επιστημονικές Εργασίες και Δημοσιεύσεις
2006-2007	3	0
Σύνολο	3	0

ΠΙΝΑΚΑΣ 23– Εκπαιδευτικό υλικό		
	Εκπαιδευτικό Υλικό	
	Πρωτότυπο	Προσαρμοσμένο
2006-2007		
Σύνολο		

ΠΙΝΑΚΑΣ 24- Νέοι τρόποι και μέσα διδασκαλίας
Χρήση νέων τρόπων και μέσω διδασκαλίας
ΝΑΙ →ΕΠΙΧ/ΚΕΣ ΠΡΟΣΟΜΟΙΩΣΕΙΣ- ΠΑΙΓΝΙΑ

ΠΙΝΑΚΑΣ 25- Εικονικές επιχειρήσεις- Μελέτες περίπτωσης- Ολοκληρωμένες Δράσεις Καθοδήγησης			
	Εικονικές επιχειρήσεις	Μελέτες περίπτωσης	Ολοκληρωμένες Δράσεις Καθοδήγησης
Σύνολο	0,00	0,00	0,00

ΠΙΝΑΚΑΣ 26- Βαθμός συμβολής των χρησιμοποιούμενων μεθόδων και παροχής διδασκαλίας στους στόχους του προγράμματος
Βαθμός
Ικανοποιητικός

ΠΙΝΑΚΑΣ 27- Πλήθος επιχειρηματικών σχεδίων	
	Επιχειρηματικά σχέδια
2005-2006	
2006-2007	0

ΠΙΝΑΚΑΣ 28- Βραβείο επιχειρηματικότητας	
	Πλήθος
2005-2006	
2006-2007	0

- ➡ Για τη λειτουργία του προγράμματος δημιουργήθηκε ένα εισαγωγικό μάθημα και παρήχθησαν 3 συγγράμματα. Δεν υλοποιήθηκαν οι αρχικοί στόχοι για εικονικές επιχειρήσεις, μελέτες περίπτωσης κλπ, γιατί τίποτα απ' αυτά δεν έγινε.

27.6. ΠΡΟΒΟΛΗ/ ΔΗΜΟΣΙΟΤΗΤΑ

ΠΙΝΑΚΑΣ 29- Μέσα προβολής & δημοσιότητας			
Εκδηλώσεις προβολής του προγράμματος		Δαπάνες	
		(€)	% στο σύνολο των δαπανών
Ημερίδες		0	0
Workshops			
Σεμινάρια			
Σύνολο			

ΠΙΝΑΚΑΣ 30- Κόμβος Προγράμματος	
Υπαρξη κόμβου	Μ.Ο. Επισκέψεων

- ➡ Δεν υπάρχουν στοιχεία που σημαίνει ότι καμιά εκδήλωση ή προσπάθεια προβολής και δημοσιότητας του προγράμματος δεν έγινε, ούτε υπάρχει κόμβος.

27.7. ΑΞΙΟΛΟΓΗΣΗ ΤΟΥ ΠΡΟΓΡΑΜΜΑΤΟΣ

ΠΙΝΑΚΑΣ 30- Έντυπα αξιολόγησης			
Έντυπα Αξιολόγησης			Ποσοστό συμπληρωμένων εντύπων/ ωφελούμενοι
Είδος	Αριθμός	Αριθμός συμπληρωμένων	
Φοιτητές	0	0	
Καθηγητές	0	0	
Προγράμματος	0	0	
Άλλα			

ΠΙΝΑΚΑΣ 31- Επεξεργασία και διάχυση αποτελεσμάτων αξιολόγησης	
	Κατάσταση
Υπαρξη βάσης δεδομένων	-
Στατιστική επεξεργασία	-
Είδος στατιστικής επεξεργασίας	-
Διανομή αποτελεσμάτων αξιολόγησης στους φοιτητές	-

ΠΙΝΑΚΑΣ 32- Εσωτερική αξιολόγηση
ΟΧΙ

➡ Δεν έγινε αξιολόγηση.

27.8. ΠΡΟΫΠΟΘΕΣΕΙΣ ΚΑΙ ΔΙΑΔΙΚΑΣΙΕΣ ΎΝΤΑΞΗΣ ΣΤΟ ΠΡΟΓΡΑΜΜΑ ΣΠΟΥΔΩΝ

➡ Ανοικτό σε όλους.

27.9. ΠΑΡΑΤΗΡΗΣΕΙΣ ΕΠΙ ΤΟΥ ΔΙΑΧΕΙΡΙΣΤΙΚΟΥ ΠΛΑΙΣΙΟΥ

ΠΙΝΑΚΑΣ 33- Αξιολόγηση του πλαισίου υλοποίησης του προγράμματος- Παρατηρήσεις και προτάσεις βελτίωσης	
Γραφειοκρατικό και πολύπλοκο	ΝΑΙ
Ανελαστικό και πολύπλοκο	ΝΑΙ