

Το Μικρό μου Λεξικό 3

ΕΙΚΟΝΟΓΡΑΦΗΜΕΝΟ ΛΕΞΙΚΟ

Εθνικό και Καποδιστριακό Πανεπιστήμιο Αθηνών
ΚΕΝΤΡΟ ΔΙΑΠΟΛΙΤΙΣΜΙΚΗΣ ΑΓΩΓΗΣ
Αθήνα 2006

ΕΚΠΑΙΔΕΥΣΗ ΠΑΛΙΝΝΟΣΤΟΥΝΤΩΝ ΚΑΙ ΑΛΛΟΔΑΠΩΝ ΜΑΘΗΤΩΝ

Επιχειρησιακό Πρόγραμμα: Άξονας Προτεραιότητας 1:	Αρχική επαγγελματική εκπαίδευση και κατάρτιση II. Πρωώθηση της ισότητας εθκειριών πράσβασης στην αγορά εργασίας για όλους και ιδιαίτερα για εκείνους που απειλούνται με κοινωνικό αποκλεισμό.
Μέτρο 1. 1:	Βελτίωση των συνθηκών ένταξης στο εκπαιδευτικό σύστημα ατόμων ειδικών κατηγοριών.
Ενέργεια 1. 1.1.:	Προγράμματα ένταξης παιδιών με πολιτισμικές και γλωσσικές ιδιαιτερότητες στο εκπαιδευτικό σύστημα.
Κατηγορία πράξεων 1.2.1α:	Ένταξη των παιδιών των ομάδων - στόχων μουσουλμάνων, τοιγγάνων, παλιννοστούντων, αλλοδαπών, ομογενών στο σχολείο.
Πράξη:	Ένταξη των παιδιών παλιννοστούντων και αλλοδαπών, ομογενών στο σχολείο για την Α/θμια εκπαίδευση.
Χρηματοδότηση:	Ευρωπαϊκή Ένωση - ΕΚΤ Υπουργείο Εθνικής Παιδείας και Θρησκευμάτων
Φορέας παρακολούθησης:	ΥΠΕΠΘ Ειδική Γραμματεία Π.Ο.Δ.Ε. Ειδική Γραμματείας: Ισμήνη Κριάρη Διεύθυνση Γ' ΚΠΣ
Φορέας υλοποίησης:	Εθνικό και Καποδιστριακό Πανεπιστήμιο Αθηνών Επιτροπή Ερευνών Τμήμα Φ.Π.Ψ. Κέντρο Διαπολιτισμικής Αγωγής Πανεπιστημιούπολη Ζωγράφου Πλίσια 15784 Τηλ.: 210-7277522 E-mail: information@keda.gr
Επιστημονικός υπεύθυνος:	Καθ. Ιωάννης Κ.Καράκωστας
Επιστημονικός Σχεδιασμός:	Αφροδίτη Βάσσου
Υπεύθυνη δράσης:	Αφροδίτη Βάσσου
Ομάδα συγγραφής:	Αφροδίτη Βάσσου Εύη Γεωργιάδου Αυγή Γλένη Τέρψη Ρηγοπούλου
Φιλολογική Επιμέλεια:	Τζένη Πανταζί
Εικονογράφηση:	Σάββας Κοντός Άκης Μελάχρης
2η έκδοση	
Το βιβλίο δημιουργήθηκε στο ατελιέ: MULTIMEDIA ΑΕ	
Εκτύπωση - βιβλιοδεσία: ΒΙΒΛΙΟΣΥΝΕΡΓΑΤΙΚΗ ΑΕΠΙΕΕ	



2ο Μικρό μου

ΛΕΞΙΚΟ

3

Εθνικό και Καποδιστριακό Πανεπιστήμιο Αθηνών
Επιτροπή Ερευνών
Τμήμα Φ.Π.Ψ.
Κέντρο Διαπολιτισμικής Αγωγής
Πανεπιστημιούπολη Ζωγράφου
Ιλίσια 15784
Τηλ.: 210-7277522
E-mail: information@keda.gr



Το βιβλίο «**Το μικρό μου λεξικό 3**» δημιουργήθηκε στο ατελιέ:
MULTIMEDIA ΑΕ
Εκτύπωση - βιβλιοδεσία:
ΒΙΒΛΙΟΣΥΝΕΡΓΑΤΙΚΗ ΑΕΠΕΕ



Λίγα λόγια

Το Μικρό μου λεξικό 3 περιέχει:

- Εικονογραφημένες λέξεις κατά θεματική ενότητα.
- Δραστηριότητες για την εμπέδωση του λεξιλογίου.

Το Μικρό μου λεξικό 3 μπορεί να χρησιμοποιηθεί για:

- Διδασκαλία του λεξιλογίου των επιμέρους θεματικών ενότητων.
- Ανάπτυξη του επικοινωνιακού λόγου μέσα από τις οπτικοποιημένες πληροφορίες.
- Εξάσκηση στην προφορική περιγραφή προσώπων, χώρων και αντικειμένων.
- Άσκηση στη γραφή μικρών περιγραφικών κειμένων.

Οι οικογένειες




στον κόσμο






το ζευγάρι



ο πατέρας
ο μπαμπάς
ο σύζυγος


η μητέρα
η μαμά
η σύζυγος

οι γονείς



το κορίτσι
η κόρη
η αδερφή

οικογένεια



ο παππούς



η γιαγιά




ο εγγονός



η εγγονή

τα εγγόνια



το αγόρι
ο γιος
ο αδερφός



ο παππούς



η γιαγιά




ο πατέρας



η μητέρα



τα παιδιά



ο θείος



η θεία



ο ξάδερφος

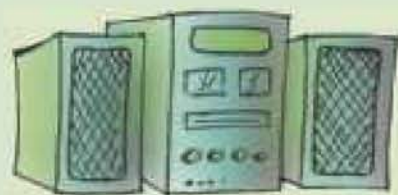



η ξαδέρφη

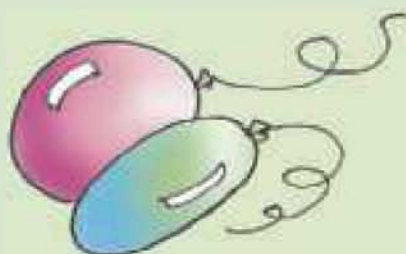


τα δίδυμα

γενέθλια



το στερεοφωνικό συγκρότημα



τα μπαλόνια



τα δώρα



τα ποτά



τα αναψυκτικά



ο φίλος

η φίλη

τα κεράκια



η τούρτα

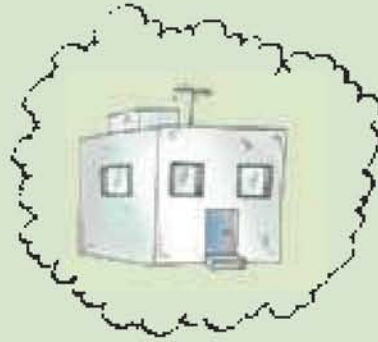


τα γλυκά

Σπίτια του κόσμου



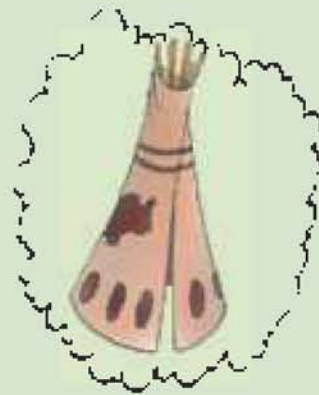
ένας ουρανοξύστης



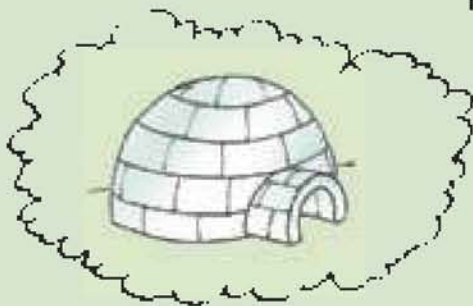
μία μονοκατοικία




μία καλύβα




μία σκηνή



ένα ιγκλού



κάποτε και τώρα...



ένα σπίτι πάνω
σε πασσάλους



μία πολυκατοικία



μία αγροικία



μία τέντα



μία σπηλιά



το μπάνιο



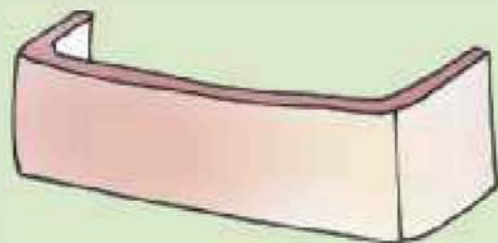

το υπνοδωμάτιο



η κουζίνα



η μπουγάδα



το μπαλκόνι

οπίτι



η κεραία



η σκάλα



το καθιστικό



η είσοδος



η αυλή

Το καθιστικό




το ρολόι



το σύνθετο



το τραπεζάκι




η τηλεόραση



η εφημεριδοθήκη




η πολυθρόνα




το παράθυρο



η κουρτίνα



το σαλόνι



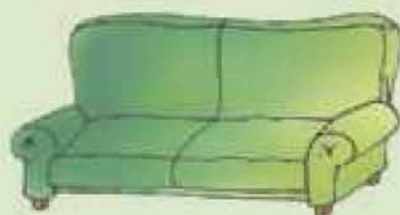
το πολύφωτο



η λάμπα



το χαλί



ο καναπές



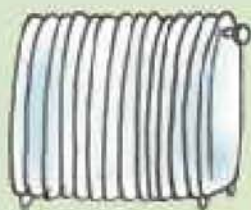
το τηλέφωνο



ο πίνακας



το ανθοδοχείο
το βάζο




το καλοριφέρ



το κάδρο



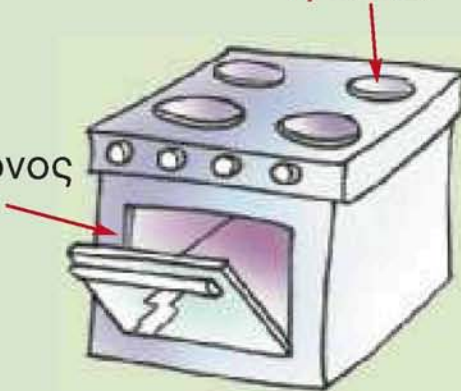
τα ντουλάπια



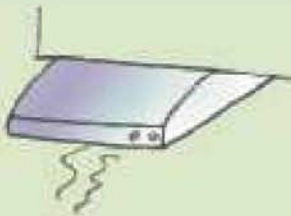
το ψυγείο

η εστία

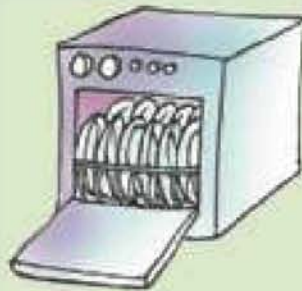
ο φούρνος



η ηλεκτρική κουζίνα



ο απορροφητήρας



το πλυντήριο πιάτων



το απορρυπαντικό



ο κάδος απορριμμάτων



κουζίνα



το σκουπάκι



το φαράσι



ο νεροχύτης



τα πιάτα



τα ποτήρια



τα φλιτζάνια

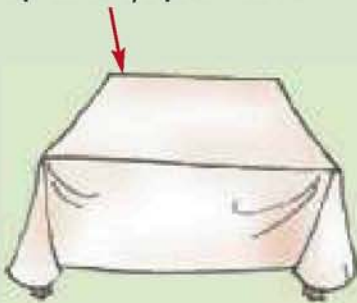


τα μαχαιροπίρουνα

το τραπεζομάντιλο



το τηγάνι



το τραπέζι



η κατσαρόλα



η φρυγανιέρα



η καφετιέρα



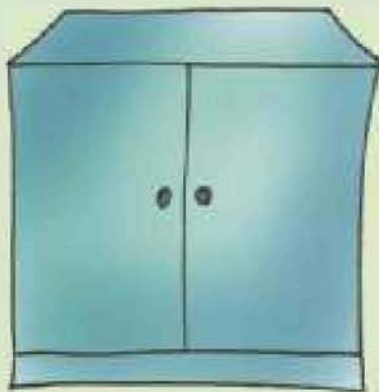
η πόρτα




η κρεμάστρα



το γραφείο



η ντουλάπα



το ξυπνητήρι



το κομοδίνο



τα ρούχα



τα παπούτσια



οι παντόφλες




το παιχνίδι «ο στόχος με τα βελάκια»



το χαλί

υπνοδωμάτιο



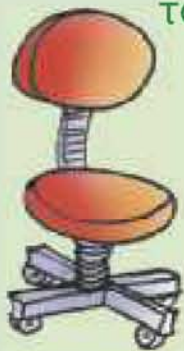
η αφίσα



η βιβλιοθήκη

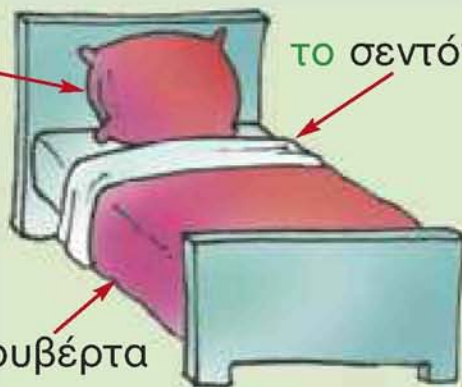


η λάμπα



η καρέκλα

το μαξιλάρι



η κουβέρτα

το σεντόνι

το κρεβάτι



ο ηλεκτρονικός υπολογιστής



το ντους

η μπανιέρα



το σφουγγάρι



το σαπούνι



το αφρόλουτρο



η οδοντόκρεμα




η βρύση

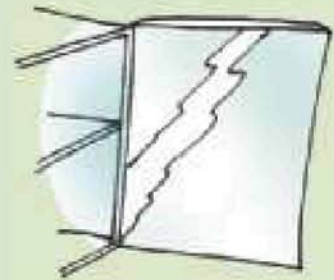
ο νιπτήρας



το χαλάκι

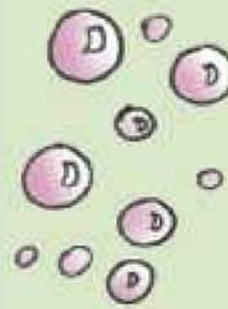



οι οδοντόβουρτσες



ο καθρέφτης

μπάνιο



οι σαπουνόφουσκες



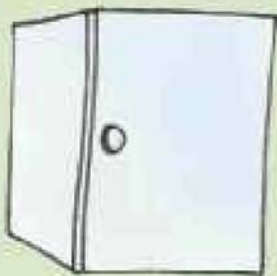
η κρεμάστρα του μπάνιου



η πετσέτα



το χαρτί υγείας



το ντουλαπάκι του μπάνιου

το καλάθι των ρούχων

το πλυντήριο

το καπάκι



η λεκάνη

η τουαλέτα

το καζανάκι

Τι κάνω



κάθομαι



παρακολουθώ
τηλεόραση



ξεφυλλίζω ένα
περιοδικό



συναρμολογώ



τηλεφωνώ



κατασκευάζω



κοιμάμαι



ξαπλώνω



στρώνω το κρεβάτι



σκεπάζομαι



ντύνομαι



τακτοποιώ



κρεμάω



ξυρίζομαι




απλώνω

στο σπίτι






η πολυκατοικία



το δώροφο



η μονοκατοικία




το περίπτερο



το σούπερ μάρκετ

γειτονιά



η πλατεία



το πάρκο



η πινακίδα



ο κινηματογράφος



ο φούρνος

1. Παρατηρώ τα σπίτια του κόσμου κάποτε και τώρα και γράφω τις ονομασίες τους.



2. Αντιστοιχίζω.



κουζίνα



μπάνιο



υπνοδωμάτιο

είσοδος



καθιστικό

μπαλκόνι



3. Παρατηρώ τις εικόνες, κυκλώνω ό,τι δεν ταιριάζει και γράφω την ονομασία του.







4. Παρατηρώ τις εικόνες και γράφω τι κάνουν.










5. Ονομάζω τα κτίρια της γειτονιάς και δίνω ονόματα στους δρόμους.



6. Παρατηρώ τις εικόνες και γράφω μικρές ιστορίες.

